


Сьогодні
19.02.2020

Урок
№ 73-7

4


Всім.pptx
Нова українська школа

Сторінка дослідника. Бруньки на гілочці. Твій город на підвіконні. Весняні роботи в місті та в селі



Сьогодні
19.02.2020

Ранкове коло



На весні на гілках
дерев з'являються
бруньки. На твою
думку, де швидше
розпустяться
бруньки на гілочці,
на вікні в приміщенні,
чи в природі?



Сьогодні
19.02.2020

Проведи дослідження

На підвіконні в посудину з водою постав гілочку верби.

Спостерігай за гілочкою кілька днів.

Через декілька днів верба почне розпускатися.




**Бруньки на гілочці, яка
стоїть в приміщенні
розпустяться раніше,
ніж в природі. В
природі це триває
довше, тому що, ще
ХОЛОДНО.**



На дно посудини насип трохи дрібних камінчиків. З допомогою дорослих відріж верхню частину моркви і помісти в посудині зрізом вниз на камінчики.

Налий води так, щоб закривала тільки зріз морквини.

Постав на вікно в тінь. Спостерігай.



Через кілька днів з'
являться зелені
паростки. Те саме
відбувається з
овочами на городі,
посадженими навесні.



Для того щоб, насіння проросло швидше, виклади насіння у вологу ганчірку.

Коли воно проросте, помісти по 1-2 насінинки в пластикові стаканчики, наполовину заповнені ґрунтом.

Вистав їх на підвіконні і поливай.
Коли насіння підросте, їх можна висадити на городі.



СЬОГДН
19.02.2020

ФІЗКУЛЬТХВИЛИНКА



З НОВОБІО
ДО
ДІТЕЙ

Сьогодні
19.02.2020

За малюнками складіть розповідь «Весняні турботи людей в місті»



Розглянь малюнок. Які весняні роботи люди виконують в селі на
городі



Сьогодні
19.02.2020


Розглянь малюнок. Які весняні роботи люди виконують в селі в саду



Під віконцями на сонці,
У весняному саду,
У земельку, як в
постельку,
Я насіннячко кладу.
Сонце, смійся! Дощик,
лийся!
Линьте, краплі, до землі,



Щоб на грядках у
зернятках,
Кріпли паростки малі
Прийде літо будуть квіти
Будуть в мене восени
У віночку на голівці
Чорнобривці запашні.



Які квіти посіяла
дівчинка?

Які квіти сієш ти?
Чи доглядаєш за ними?



Як ти допомагаєш рідним
на дачі, або в селі?

Що нового ти дізнався
сьогодні на уроці?



Зацвіла осика – сій
моркву.



**З'явилися
підсніжники – пора
орати.**





Сьогодні
19.02.2020

Рефлексія. Оберіть відповідну цеглинку лего

A green LEGO brick with eight studs on top.

*На уроці мені
дуже сподобалось.*

A yellow LEGO brick with eight studs on top.

*На уроці мені
сподобалось.*

A red LEGO brick with eight studs on top.

*На уроці мені
не сподобалось.*

Сьогодні
19.02.2020

Рефлексія. Створимо пірамідку нашого настрою

