

Я досліджую
світ.

Сьогодні
29.01.2023

Урок
№49

Vсім.pptx
Нова українська школа



Зміни в природі взимку

Сьогодні

25.01.2023

Всім.рптх
Нова українська школа

Організація класу

Ну мо, діти, підведіться!

**Всі приємно –
посміхніться.**

**Продзвенів уже
дзвінок.**

Починаємо урок!

**Вже закінчилась
перерва.**

**Продзвенів для нас
дзвінок.**

Всі зібралися у класі.

Починаємо урок!






Доброго
ранку!



Що цікавого з
тобою відбулося
під час зимових
канікул?



Прийшла до нас
бабуся
у білому кожусі.
Поля причепурила –
Пухнастим снігом
вкрила.
Відгадайте, хто вона,
Ця бабуся чепурна?



Зима

Пригадай,
як ти
дізнався що
настала
зима?



Сьогодні
29.01.2023

Розглянь малюнки. Які зміни в природі відбуваються взимку?



Сьогодні
29.01.2023

Розглянь малюнки. Які зміни в природі відбуваються взимку?




Сьогодні
29.01.2023

Розглянь малюнки. Які зміни в природі відбуваються взимку?




**Більшість рослин
взимку не гинуть,
а накопичують
сили і енергію,
щоб рости і
покриватися
молодим листям
навесні.**






Деякі тварини не
витримують
низьких
температур і
відправляються в
теплі країни або
впадають в
сплячку.

Тварини, що впадають в сплячку.



Як зимують підводні мешканці?



**Риба замерзнути не боїться,
бо річки і ставки не надто
мілкі і не замерзають до дна.
Тож під кригою, риби живуть
своїм риб'ячим життям.
Вони ховаються під
затонувлим листям чи
пірнають у мул і чекають там
поки температура води не
стане вища.**

Раки риють
довгі вузькі
нори і там
перечікують
зиму.




Черепахи
зариваються
в мул.



Жаби намагаються взимку знайти для себе тепле і затишне містечко. Як правило, більшість жаб пірнають в різні водойми і влаштовують собі зимівлю в шарі м'якого і пухкого мулу. Жаби зариваються в мул з головою і спокійно переживають всі самі холодні дні.







ФІЗКУЛЬТУРНА ХВИЛИНКА



Сьогодні
29.01.2023

Розглянь малюнки. Що можна побачити, почути і відчувти взимку?





СЬОГДН
29.01.2023

Чиї сліди на снігу? Відшукай і з'єднай.

The image contains the following elements:

- Tracks (Left):**
 - Row 1: 5 pairs of bird tracks (two curved lines).
 - Row 2: 7 pairs of paw prints (four dots in a square). The 4th pair is highlighted with a dashed border.
 - Row 3: 6 pairs of hoof prints (two teardrop shapes).
 - Row 4: 7 pairs of bird tracks (two V-shapes).
- Animals (Right):**
 - Crow: Black bird with yellow beak and feet.
 - Fox: Orange fox with white belly and tail tip.
 - Rabbit: White rabbit with long ears.
 - Deer: Brown spotted deer with pink ears.
- Connections (Blue Arrows):**
 - Arrow 1: From the 5th pair of tracks in Row 1 to the crow.
 - Arrow 2: From the 6th pair of tracks in Row 2 to the fox.
 - Arrow 3: From the 5th pair of tracks in Row 3 to the deer.
 - Arrow 4: From the 6th pair of tracks in Row 4 to the rabbit.

Хто взимку живе під льодом? Обведи.



Відскануй QR-код або
натисни жовтий круг!

