



Самозанятость ,

как вид деятельности парикмахеров

Основные виды деятельности самозанятых



репетиторские услуги



воспитание детей,
уход по найму



парикмахерские услуги



копирайтерские услуги,
удаленная работа



услуги фотографа



салонные услуги на дому
(косметические, маникюр)



выращивание овощей
и фруктов
и их продажа



автоперевозки



услуги по ремонту
одежды, техники, ювелирных
изделий



выпечка тортов на заказ



парикмахерские услуги





Оптимизация налогов

1.1. Самозанятые парикмахеры и налоговая



- Предоставляется налоговый вычет
- Льготная работа без статуса ИП
- Можно не платить страховые взносы
- Не нужно считать налог у услуге
- Чек формируется в приложении
- Выгодные налоговые ставки
- Нет отчетов и декларации

Новый налоговый режим - налог на профессиональный доход. Или, как его уже окрестили в народе, - **налог для самозанятых.**

Бухгалтерия для ИП и ООО

- ✓ Льготная ставка налогообложения
- ✓ Законный способ ведения предпринимательской деятельности
- ✓ Упрощенный учет в мобильном приложении «Мой налог»
- ✓ Официально подтвержденный налог
- ✓ Оказание услуг юридическим лицам

ПРОСТО! ВЫГОДНО! ЛЕГАЛЬНО!



1. Кто может стать самозанятым?

Вы можете стать самозанятым, если:

1. Нет наемных сотрудников
2. Есть собственное дело
3. Доход за год не превышает 2,4 мл. рублей

Кроме того, самозанятыми могут быть:

Физ.лица без статуса ИП:

- Оказывают услуги или продают что то, сделанное своими руками

- **Перепродавать готовые товары нельзя!**

- Занимаются бизнесом и раньше работали на других режимах.



2. Кому нельзя стать самозанятым?

1. Госслужащие
2. Посредники и агенты
3. Продавцы товаров, которые произвел кто то другой
4. Арендодатели, которые сдают нежилую недвижимость
5. Люди, которые частным порядком добывают полезные ископаемые
6. Адвокаты, частные нотариусы, арбитражные управляющие, медиаторы и оценщики – но только по своей специальности
7. Продавцы алкоголя, сигарет, лекарств, лотерейных билетов, изделий из меха и кожи и других товаров, требующих обязательной маркировки.



3. Как стать самозанятым?

Регистрация без визита в инспекцию. Для того чтобы стать самозанятым, нужно пройти регистрацию. Есть 3 варианта, как это можно сделать:

1. Через мобильное приложение «**Мой налог**» (доступно в GooglePlay, понадобится только паспорт).
2. Через личный кабинет самозанятого **на сайте ФНС** (для регистрации и входа нужны ИНН и пароль, который выдают в отделении налоговой, также доступна авторизация с помощью учетной записи Портала госуслуг).
3. Через мобильное **приложение одного из уполномоченных банков** (такие банки добавляют в свои обычные приложения специальный раздел для самозанятых).
4. После регистрации вы сможете через приложение или личный кабинет самозанятого на сайте ФНС **передавать информацию о своем доходе и платить с него налог.**



4. Сколько платить

Самозанятый

◆ Имеет доход от физлиц

□ 4% доход

◆ Работает с ИП

□ 6% доход

P.S. Многие считают, что налоговая будет считать все поступления на карту.

Этот налоговый режим не касается дополнительного контроля за переводами. **Налогом на профессиональный доход будут облагаться не те поступления, которые зачисляются на карту, а те, по которым будет сформирован чек в приложении.**

Т.е вы сами показываете налоговый свой доход – тот, что посчитаете нужным показывать. Эту сумму вы указываете в чеке. И только эту сумму видит налоговая инспекция. Она не видит и не знает обо всех поступлениях на счет. Автоматически такого обмена данными нет. Все, как и сейчас: доступ к информации по счету только в рамках проверки. При выборе справки о доходе за год вы получите чек.



5. Есть ли льготы для самозанятых? – ДА!!!

Вычет -10 000 рублей

Налоговый бонус -12 130 рублей

Налоговый вычет:

Вычет для самозанятых – это сумма, которую государство как бы выдает авансом для уменьшения налога, 10 тыс. рублей.

Налоговики рассчитывают вычет самостоятельно – (нарастающим итогом по окончании каждого налогового периода месяца).

Ставка вычета: 1% для тех, кто работает только с ФЛ, 2% для тех, кто работает с ЮЛ.



7. Как платить?

В течение месяца в личном кабинете будет фиксироваться доход самозанятого.

Не позднее 12 числа следующего
месяца

До 25 числа месяца, следующего за
истекшим

ИФНС сообщает о начисленной
сумме

Самозанятый должен уплатить налог

!!!Никакую налоговую декларацию в конце года подавать не нужно.



8. Как закрыть ?

Если вы передумали заниматься бизнесом, то через приложение или личный кабинет на сайте ФНС можно сняться с учета.

Но при временных перерывах в работе можно этого не делать – налог все равно не начисляется, когда вы не получаете доход.

Если же бизнес и доходы вырастут или потребуются нанять дополнительных сотрудников, вы будете обязаны отказаться от статуса самозанятого, и зарегистрироваться в другом качестве – например, как ИП.



9. Что будет, если мой доход превысит 2,4 млн.руб. за год?

Вы лишитесь статуса самозанятого до конца календарного года, как только превысите этот лимит. Приложение или личный кабинет на сайте ФНС перестанут принимать информацию о новых платежах.

После отмены режима НПД вам придется платить налоги другим способом.

В новом году вы снова сможете зарегистрироваться как самозанятый и платить налог на доход.

Если превысили лимит, то:

ФИЗЛИЦА

Все доходы сверх лимита должны будут облагаться налогами по другим режимам. Для физлица без ИП это НДФЛ по ставке 13%.

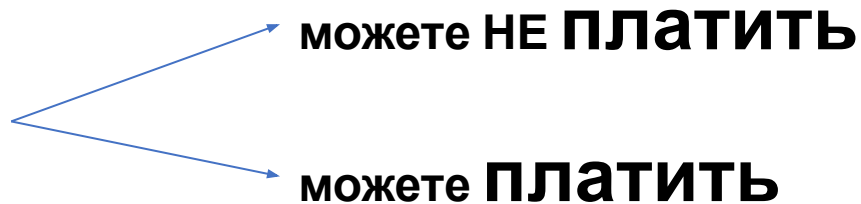


ЮРЛИЦА

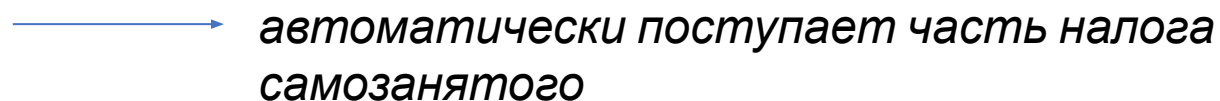
ИП должны будут перейти на любой спецрежим или принимать общую систему. Переход по спецрежиму у ИП не произойдет автоматически, нужно подать заявление в налоговую. На это есть 20 календарных дней. Иначе окажитесь на общей системе с НДС и налогом на доходы. В следующем году можно будет опять перейти на спецрежим для самозанятых. Но нужно снова подать заявление.

10. Надо ли платить взносы?

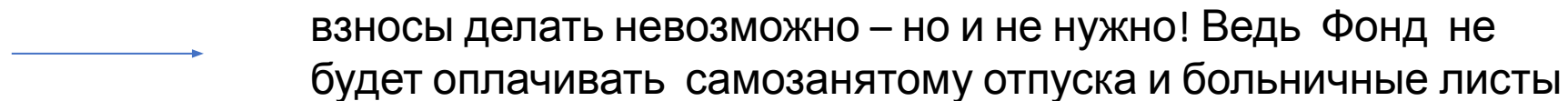
ПФ



РОМ



СФС



С



11. Нужна ли касса?



Самозанятые могут не применять онлайн-кассу. Но аналог чека нужно сформировать в мобильном приложении. ФНС «Мой налог» или через его веб-версию. Чек также можно формировать через оператора электронной площадки или банк. ФНС ведет реестр таких операторов и кредитных операторов.

Чек самозанятого может быть бумажным и электронным.

Если вы контактируете с покупателем напрямую, чек нужно передать при расчете. Если продажа происходит заочно и безналично, чек надо передать на позднее 8 числа месяца, следующего за расчетным.



Может ли студент стать самозанятым и зачем ему это?

- МОЖЕТ
- ЧТОБЫ ПЕРЕЙТИ НА ИНДИВИДУАЛЬНОЕ ОБУЧЕНИЕ ПО СПЕЦИАЛЬНОСТИ
- ЧТОБЫ НАЧАТЬ СВОЮ ТРУДОВУЮ ДЕЯТЕЛЬНОСТЬ ОФИЦИАЛЬНО

