



Интегрированный урок во 2 классе по английскому языку и математике



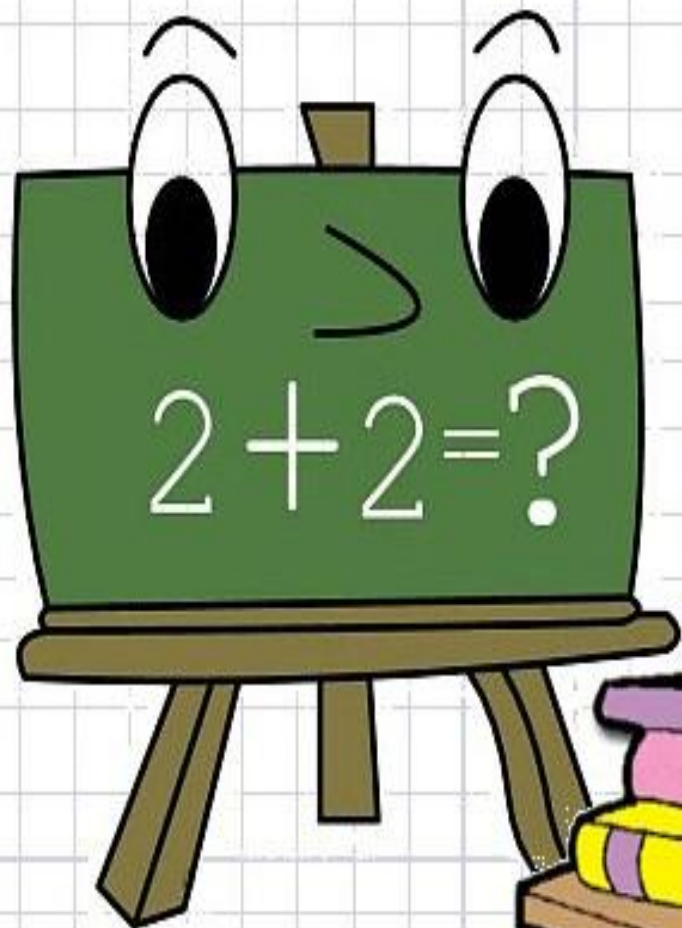
Выполнили:
О.В. Широкова – учитель
английского языка,
Н.Н. Жехновская – учитель
начальных классов







www.EnSmart.ru



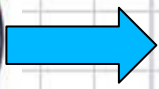


15 7 9 45
3 8 2
4 6 1
20



В мире чисел





Цели урока

2 – two
5 – five

10 – ten
15 – fifteen


M a t
h s E
n G

1. Повторим названия чисел на русском и английском языках.

У тебя было 35  и  .
Из них 7  .


Во сколько раз  больше, чем  ?

Ответ:

$9 - 4 + 2 = 7$ 
 $8 - 3 + 3 = 8$
 $7 - 2 + 4 = 9$
 $6 - 1 + 5 = 10$

l i
S H

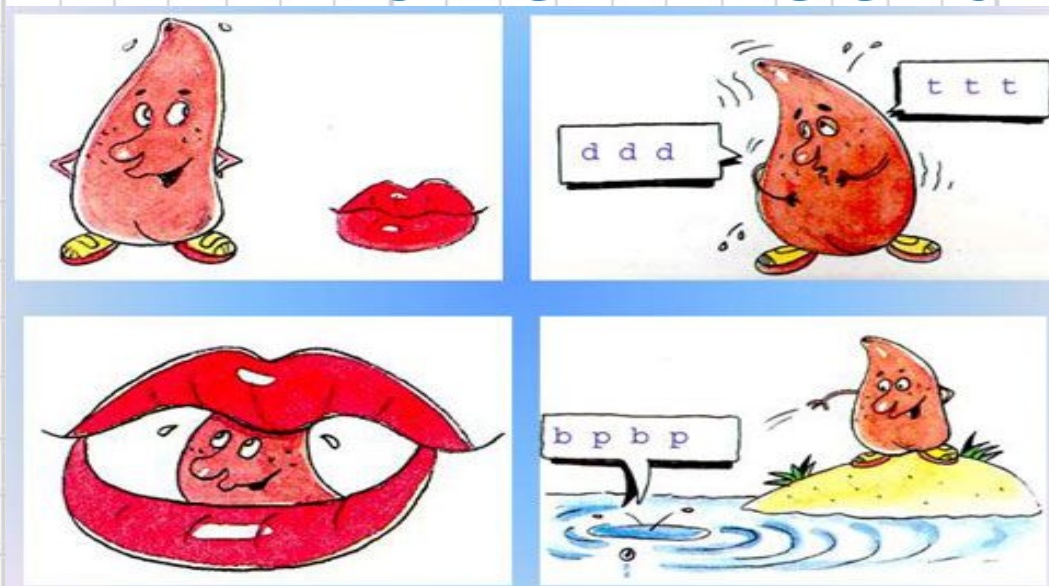
2. Решим задачи и примеры на русском и английском языках.



3. Послушаем, прочитаем числа на английском языке.



Фонетическая зарядка



[t] - ten, two, eight, twelve, twenty

[θ] - three, thirteen, thirty

[p] - plus

[m] – minus

[ə :] - thirteen, thirty

[ai] – five, nine



Речевая зарядка

2

6

9

3

1

Назови
соседей
числа.

7

4

8

5

10

TWO

SIX ONE

TEN

FOUR

THREE

SEVEN

EIGHT

NINE

FIVE

Устный счёт

$$11 - 3 = 8$$

$$18 - 9 = 9$$

$$8 + 4 = 12$$

$$15 - 9 = 6$$

$$14 - 8 = 6$$

$$7 + 7 = 14$$



Состав числа

25

63

48

37


84

72

51

96

Решение задачи



? $1. 8 - 3 = 5 \text{ (л)}$
 $2. 8 + 5 = 13 \text{ (л)}$

Проверь себя!

1. $8 - 3 = 5$

Eight minus three is five.

2. $8 + 5 = 13$

Eight and five is thirteen.





Hands up, hands down,

Hands on hips, sit down.

Stand up. Hands up.

Hands down. Sit down.

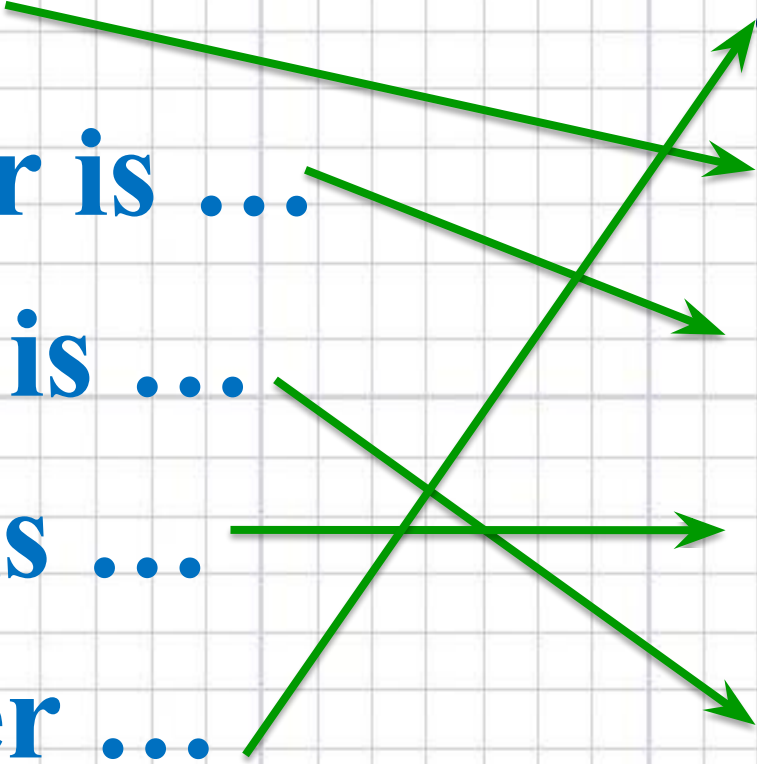
One, two, three. Hop, hop, hop.

One, two, three. Stop.



Выбери правильный ответ

How old are they?

1. Tom is ...
2. His mother is ...
3. His father is ...
4. His sister is ...
5. His brother ...
- a. 6
- b. 10
- c. 32
- d. 7
- e. 35
- 



Исследовательская работа

How old are you?

**Хотите узнать общий
возраст вашего класса?**

Эта работа для вас!



Работа в группе

Задания:

1. По – очереди задайте друг другу вопрос:
How old are you? и ответьте на него: I am ...
2. Высчитайте общий возраст своей группы.
3. Запишите решение в форме примера:

4. Выберите представителя от группы,
который выйдет к доске, запишет ответ на
доске.



Well done!



интересно

скучно

занимательно

необычно

неинтересно

любопытно

познавательно

увлекательно

весело

понятно

здорово

радостно



До новых встреч!

GOOD BYE !!!

