

# Творчий проект сучасна текстильна інтер'єрна іграшка

## «Різдвяний Янгол»

Виконавець проекту:  
Олекса Ірина  
учениця 9 класу  
Судобицької ЗОШ I-II ступенів

Керівник проекту:  
Федорчук Т. В.  
вчитель трудового  
навчання



## Актуальність теми проекту:

Моє завдання полягало в тому, щоб створити цікавий та оригінальний виріб для оформлення інтер'єру.

Не секрет, що людині подобається все гарне і приємне оку. Чим більше таких дрібниць збирається навколо, тим більше щастя, затишку і теплої атмосфери вона відчуває в своєму домашньому просторі. У наші дні з'явилися величезні можливості для створення неповторного інтер'єру. Крім дизайнерської обробки, декору і меблів в певному стилі, будинок може прикрасити і поживити інтер'єрна іграшка.

Але що можна обрати для оформлення і створення затишку в оселі, де проводимо стільки часу? Яку текстильну іграшку виготовити?

Можна створити янгола, він стане оригінальним подарунком на Різдво, адже це свято радості, веселощів та подарунків у цей день

[стаються усілякі дива і можна потрапити навіть у якусь](#)

[казку!](#)

Цей виріб чудово впишеться в інтер'єр, надасть свою неповторну атмосферу. Після довгих роздумів я вирішила виконати текстильну іграшку "Різдвяний Янгол". Вона красива, ексклюзивна та сучасна. Це краще рішення.



**Мета** даного проекту: виготовлення сучасної текстильної інтер'єрної іграшки.

Для досягнення цієї мети я поставила перед собою такі **завдання**:

- Проконсультуватися з учителем і батьками з приводу можливості виготовлення виробу.
- Пошук моделей-аналогів у журналах, книжках, інтернеті, каталогах.
- Проаналізувати зібраний, друкований і фотоматеріал.
- Ознайомитися з сучасними технологіями виготовлення виробу.
- Розробити конструкцію власного виробу (з оформленням відповідної документації).
- Дібрати й придбати необхідний матеріал для виготовлення виробу (тканина, нитки тощо).
- Виготовити виріб.
- Захистити проект.





**ВИРОБИ-**



**АНАЛОГ  
И**



## Мій виріб повинен відповідати таким вимогам:

- бути естетично привабливим;
- екологічно чистим;
- відносно не дорогим;
- якісним;
- зручним у використанні;
- ексклюзивним.

## Дослідження й аналіз проблеми

Провівши організаційно-підготовчу роботу, яка включає в себе обґрунтування теми та вибір об'єкту проектування, історичні відомості про проектуваний виріб, розгляд моделей-аналогів, я зробила наступні висновки, які допоможуть мені обрати правильний шлях у виконанні проекту:

- на сьогоднішній день існує велике розмаїття текстильних інтер'єрних іграшок, але купити іграшку, яка відповідала б гігієнічним, експлуатаційним, економічним та естетичним вимогам не завжди можливо. А зшитий своїми руками інтер'єрний виріб - буде відповідати даним вимогам.
- пропозиція ринку текстильних іграшок для прикраси інтер'єру переважним чином задовольняє потреби споживачів, але основна їх частина виготовлена конвеєрним способом, в результаті чого втрачається їх індивідуальність;
- вироби, які представлені на ринку, не завжди задовольняють потреби споживачів;
- іграшки для інтер'єру, виготовлені із синтетичних матеріалів, не маючи оздоблення, важко вписуються в інтер'єр як декоративні елементи.



## Опис зовнішнього вигляду та






Сучасна текстильна інтер'єрна іграшка «Різдвяний Янгол» розміром 31 см, виготовлена з тканини льон-габардин. Використали синтепон для наповнення деталей. Для пошиття плаття використовується тканина креп-сатин та фатин білого кольору. Для виготовлення волосся – вовна для валяння фіолетового кольору. Оздобили різдвяний віночок штучними квітами та стрічкою фіолетового кольору.

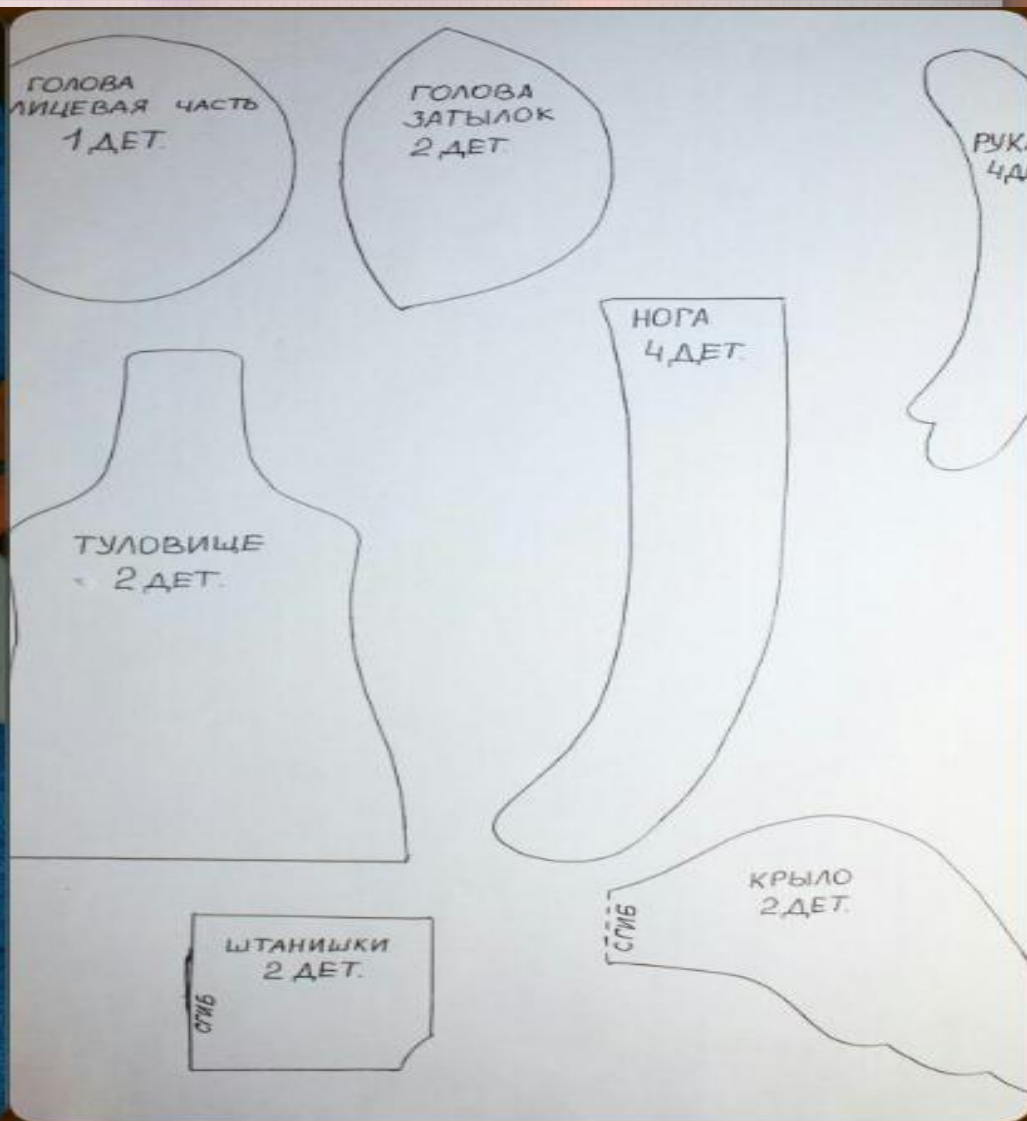
Для пошиття інтер'єрної іграшки використовуються машинні шви: зшивний на ребро, упідгин з відкритим зрізом. Для з'єднання деталей використовуються ручні шви: «уперед голкою» та потайний.

Цей виріб призначений для прикрашання інтер'єру оселі.

# Вибір матеріалів, інструментів та обладнання



На наступному етапі озброївшись всіма необхідними матеріалами та інструментами для роботи я почала шити виріб, допомагала вчитель.



















Після виготовлення та оздоблення виробу провела перевірку. Основні якісні показники, яким повинен відповідати даний виріб - бути естетично привабливим.



Текстильні інтер'єрні іграшки — це іграшки, які призначені для декору приміщення. Звичайно, «Різдвяний Янгол», стане чудовою прикрасою будинку саме в різдвяну пору, він прекрасно доповнить новорічний інтер'єр будинку!



## Економічне обґрунтування проекту



Матеріальні витрати = 54 грн. 89 коп.

Витрати на електроенергію = 0,07 грн.

### Розрахунок витрат на оплату праці (Воп)

- Оп – умовна оплата праці робітника за 1 годину = 7,00 грн/год;
- Чв – час, витрачений на виготовлення виробу = 7 год;
- Воп – витрати на оплату праці ( $Воп = Оп \times Чв$ ) = 49,00 грн.

### Розрахунок витрат на заробітну плату (Пзп) становить 15%

- Пзп =  $Воп \times 15\% : 100\% = 7,35$  грн.

**Собівартість виробу = 103грн. 89 грн.**

Собівартість іграшки становить 103 грн. 89 коп. Аналізуючи ціни на аналогічні вироби, можна сказати, що собівартість мого виробу посередня, але вироби ручної роботи і повинні коштувати більше від конвеєрних предметів в яких витрати на матеріали і заробітну плату мізерні. Я гадаю, що люди, які цінують творчість зможуть придбати на індивідуальне замовлення таку інтер'єрну іграшку.





## **Випробування виробу**

Щея того, як виріб був остаточно завершений, провела випробування у своїй оселі.

Випробування показали, що проєктований і виготовлений виріб виконував усі заплановані функції, підставка міцна і добре тримає інтер'єрну іграшку, вона не повинна бути дуже легкою, наприклад, пластмасовою.

У процесі випробування було встановлено, що виріб відповідає функціональним, естетичним, технологічним вимогам. Отже, виріб добре зарекомендував себе на практиці.

## Реклама

Навчила бабуся мене,  
Різдвяного ангела просити,  
Віру в доброту його зберігаючи,  
Під його захистом легше жити.  
Тому й пошити захотілось,  
Текстильну іграшку своєю.  
У неї я вкладу всю душу,  
Уміння, творчість і знання.  
Пошию я найкращий виріб,  
І друзів ним здивую я!



Хочете, щоб ваш дім був затишним і при цьому несхожий на інші! Деколи саме дрібниці здатні прикрасити інтер'єр і зробити його унікальним. Пропоную Вашій увазі сучасну інтер'єрну іграшку «Різдвяний Янгол», ручної роботи.

Текстильна іграшка «Різдвяний Янгол» – освіжить Ваш різдвяний інтер'єр!



# Підведення підсумків роботи над проектом

Під час виконання цієї творчої роботи, я одержала велике задоволення від плодів своєї праці. Виконавши дану проектну роботу, я удосконалила навички роботи на швейній машині, намагалася врахувати всі свої помилки, виправивши їх. Крім того, мені вдалося проявити свої дизайнерські здібності, перевірити свій смак.

Бажання створювати що-небудь своїми руками породжує не тільки економічний розрахунок, а можливість виразити свою індивідуальність. Я вважаю, що сучасна текстильна інтер'єрна іграшка «Різдвяний Янгол», створена моїми руками, сподобається моїм близьким і друзям, і обов'язково стане невід'ємним декоративним елементом моєї оселі.

Після роботи над проектом можна зробити висновок, що я досягла поставленої мети.



Дякую за увагу!



# Список використаних джерел

## Друковані джерела:

- Усі уроки трудового навчання (дівчата). 5–6 класи. Інваріантний модуль / В.Г. Чемшит, С.В.Ляшенко, Л.А. Кузуб, Л.І. Гусєва. — Х. : Вид. група «Основа», 2011. — 208 с. : іл., табл. — (Серія «Усі уроки»).
- Трудове навчання в школі: проектно-технологічна діяльність. 5–12 класи / За ред. О. М. Коберника, О.М.Коберник, В. В. Бербец, Н. В. Дубова та ін. — Х.: Вид. група «Основа», 2010. — 256 с.: іл., табл. — (Серія «12-річна школа»)
- Богданова С.І. Трудове навчання. Обслуговуючі види праці. 9 клас: Розробки уроків. — Х.: Вид-во «Ранок», 2012. — 144 с. — (Серія «Бібліотека вчителя трудового навчання»).
- Робочий зошит «Творчий проект». 9 клас. / Г. М. Гаврилук, т. В. Срижова. Х.: Вид. група «Основа», 2011. – 16 с.: іл., табл. – (Серія «Навчаємось проектувати»).

## Ресурси мережі Інтернет:

- Рождественский Ангел. Мастер класс [Електронний ресурс]. – Режим доступу:  
<http://www.livemaster.ru/topic/154613-rozhdestvenskij-angel-master-klass> - Назва з екрана.
- Рождественские ангелы [Електронний ресурс]. – Режим доступу:  
<http://www.liveinternet.ru/users/julib/post299214852/> - Назва з екрана.
- Ангелочки своими руками из разных материалов [Електронний ресурс]. – Режим доступу:  
<http://www.toysew.ru/raznoe/angelochki-svoimi-rukami.html> - Назва з екрана

