

Общие вопросы по работе
в с статусе

САМОЗАНЯТОГО

Самозанятость – это особый налоговый режим, введенный в качестве эксперимента в 2019 году.

Официально он называется **«налог на профессиональный доход»**, сокращенно **НПД**.

Стать самозанятыми в 2021 году могут жители всех регионов России,
а также граждане Белоруссии, Казахстана, Армении и Киргизии.



Самозанятым может стать физлицо
или индивидуальный
предприниматель, если встанет
на налоговый учет и будет платить
налог на профессиональный доход.

IT-сфера: программист, веб-разработчик, компьютерный мастер, аналитик данных, системный администратор.

Помощь по дому и ремонт: сантехник, электрик, уборщик, мастер по ремонту бытовой техники, строитель, столяр, плотник.

Здоровье и спорт: диетолог, логопед, массажист, тренер, инструктор, психолог, сиделка.

Информационные услуги и маркетинг: переводчик, копирайтер, маркетолог, блогер, автор статей, SMM-менеджер, таргетолог.

Красота и мода: модель, парикмахер, стилист, мастер тату, косметик, мастер маникюра, швея, модельер, дизайнер.

Развлечения и творчество: аниматор, ведущий свадеб, гид, артист, музыкант, оператор, фотограф, художник, мастер по пошиву кукол или другим видам декоративно-прикладного искусства.

Финансы и юридические услуги: бухгалтер, юрист, налоговый консультант, финансовый консультант.

Образование: учитель, репетитор, тренер, няня, автор курсов, продюсер онлайн-школы.

Кулинария: повар, кондитер, пекарь.



Самозанятым запрещено

1

Продавать подакцизные товары и товары, подлежащие маркировке. К ним относятся: алкоголь, табак, бензин, легковые автомобили, некоторые виды одежды, обувь, духи, ювелирные изделия и другие.

2

Перепродавать любые товары не собственного производства. К примеру, нельзя купить готовую игрушку и перепродать ее, можно только сшить ее и продать как товар собственного изготовления.

3

Добывать и (или) реализовывать полезные ископаемые – уголь, нефть, газ, песок, известь и так далее.

4

Работать по договору поручения, комиссии или агентскому договору, то есть быть посредником и совершать какие-то действия в интересах другого человека за вознаграждение.


Самозанятыми не могут быть нотариусы, арбитражные управляющие, адвокаты и медиаторы. Есть ограничения и для государственных и муниципальных служащих: им разрешается применять новый режим только для доходов от сдачи в аренду жилых помещений

Разница между ИП и самозанятым

	ИП	Самозанятый
Регистрация	Документы можно подать лично или через интернет. Если подаете лично, то придется заплатить госпошину — 800 Р. Срок регистрации — 3 рабочих дня	Только удаленная регистрация. Нет госпошины. Заявление рассматривают до 6 календарных дней
Какие налоги платит при ведении бизнеса	В зависимости от системы налогообложения	Только НПД
Налоговая отчетность	Есть	Нет
Работники	Можно нанять	Нельзя нанимать
Касса	В большинстве случаев нужна.	Не нужна
Обязательные взносы	Есть	Нет

Разница между патентной системой и НПД

	Патентная система налогообложения	Режим НПД
Можно ли совмещать режим с другими	Можно	Нет
Виды деятельности	Ограниченный перечень разрешенной деятельности. Один патент — один вид деятельности	Любая, кроме запрещенной. Один статус на все виды деятельности
Срок действия	1—12 месяцев	Бессрочно
Налоговая ставка	6% с возможного дохода	4—6% с реального дохода
Ограничение по доходу в год	60 млн рублей	2,4 млн рублей
Работники	До 15 человек	Нельзя нанимать
Налоговый учет	Книга учета доходов ИП	Нет
Налоговые декларации	Нет	Нет



Других обязательных налогов у самозанятых нет. Часть от уплаченного налога автоматически идет на обязательное медицинское страхование, поэтому **самозанятые имеют право на бесплатную медицинскую помощь по полису ОМС**. Дополнительно ничего платить не нужно.

С взносами в Пенсионный фонд все иначе. Взносы в ПФР можно делать добровольно, чтобы копить стаж и баллы для пенсии. **Если работать только самозанятым и взносов не делать, теряются годы трудового стажа**. Если человек совмещает самозанятость и основную работу по трудовому договору, работодатель делает за него взносы в ПФР, поэтому с пенсией проблем не будет.

Что касается **взносов в Фонд социального страхования (ФСС)** на случай временной потери трудоспособности или материнства, то их **могут делать только самозанятые со статусом ИП**. Остальным плательщикам НПД данная опция пока недоступна, поэтому никаких выплат во время болезни или декрета они не получают.

Чтобы стать самозанятым, нужно встать на налоговый учет как плательщик НПД. Это бесплатно — госпошлины нет.

Идти в не нужно: заявление подается через интернет.

Есть 3 способа это сделать:

1. Через мобильное приложение «Мой налог».
2. В личном кабинете плательщика НПД на сайте ФНС.
3. Через банки, которые позволяют клиентам регистрировать самозанятость.





МОЙ НАЛОГ

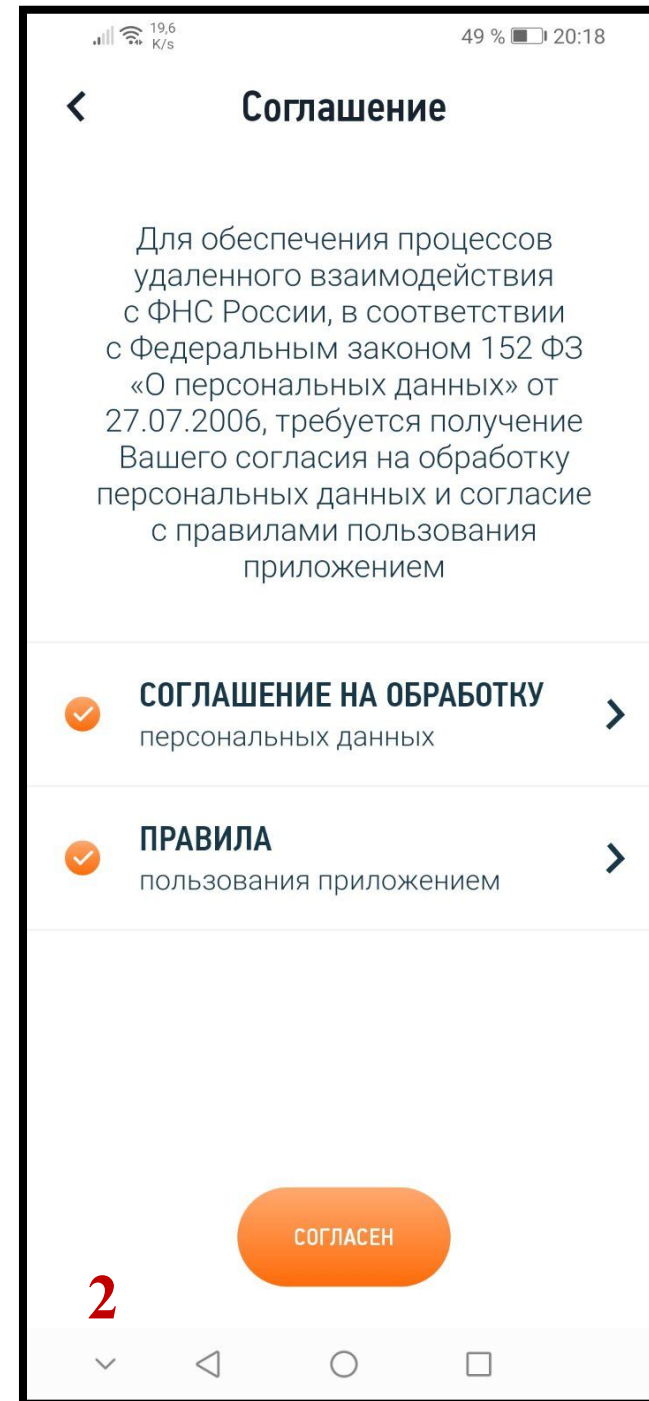
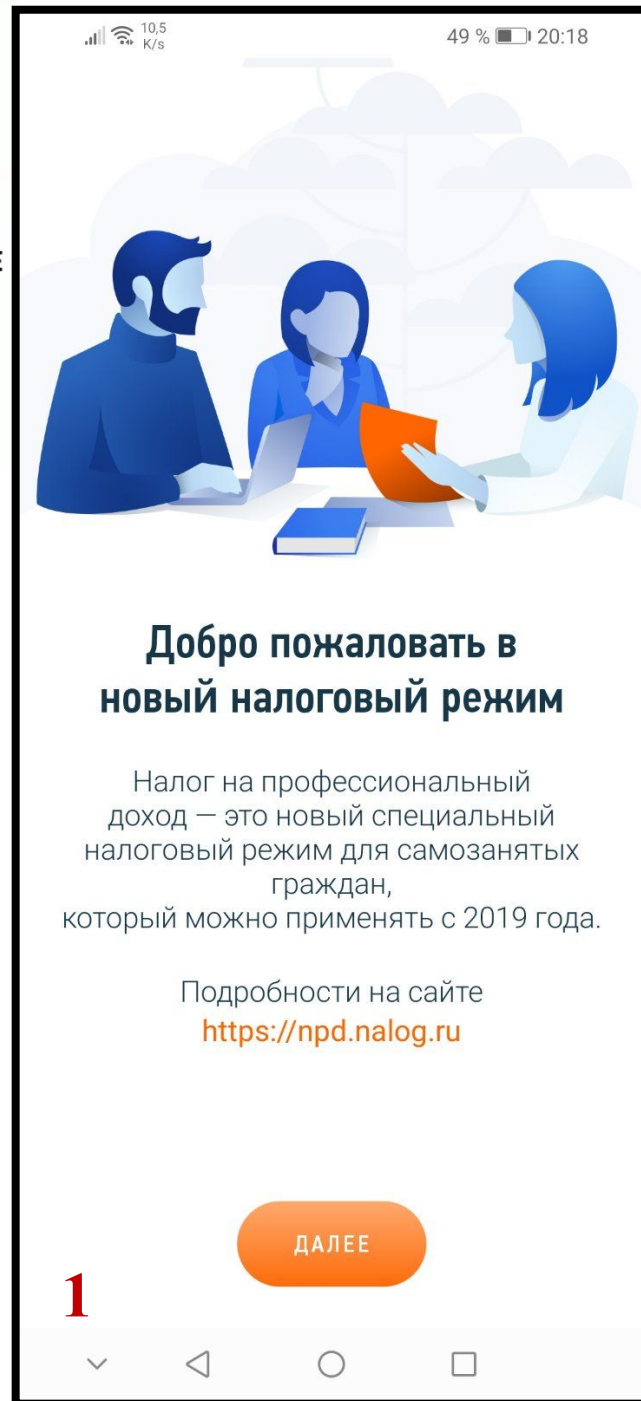
МОБИЛЬНОЕ ПРИЛОЖЕНИЕ
ДЛЯ САМОЗАНЯТЫХ

Установить приложение «Мой налог»

Шаги в приложении:

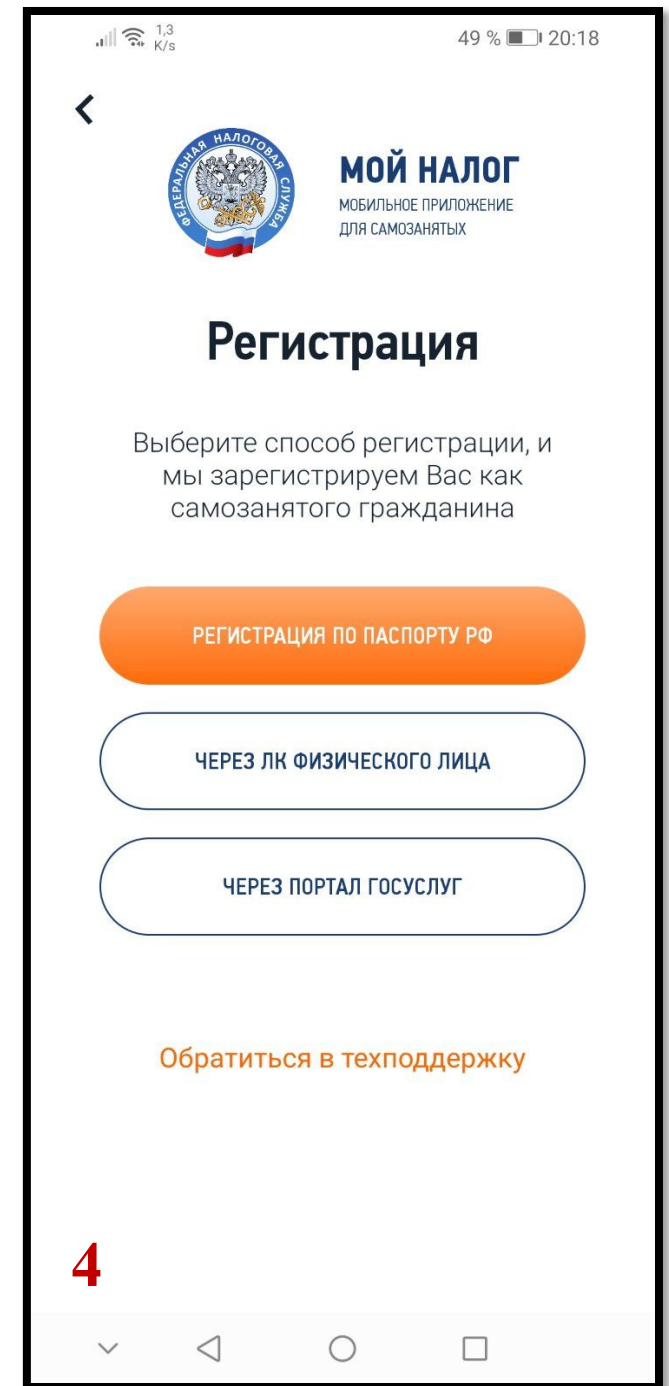
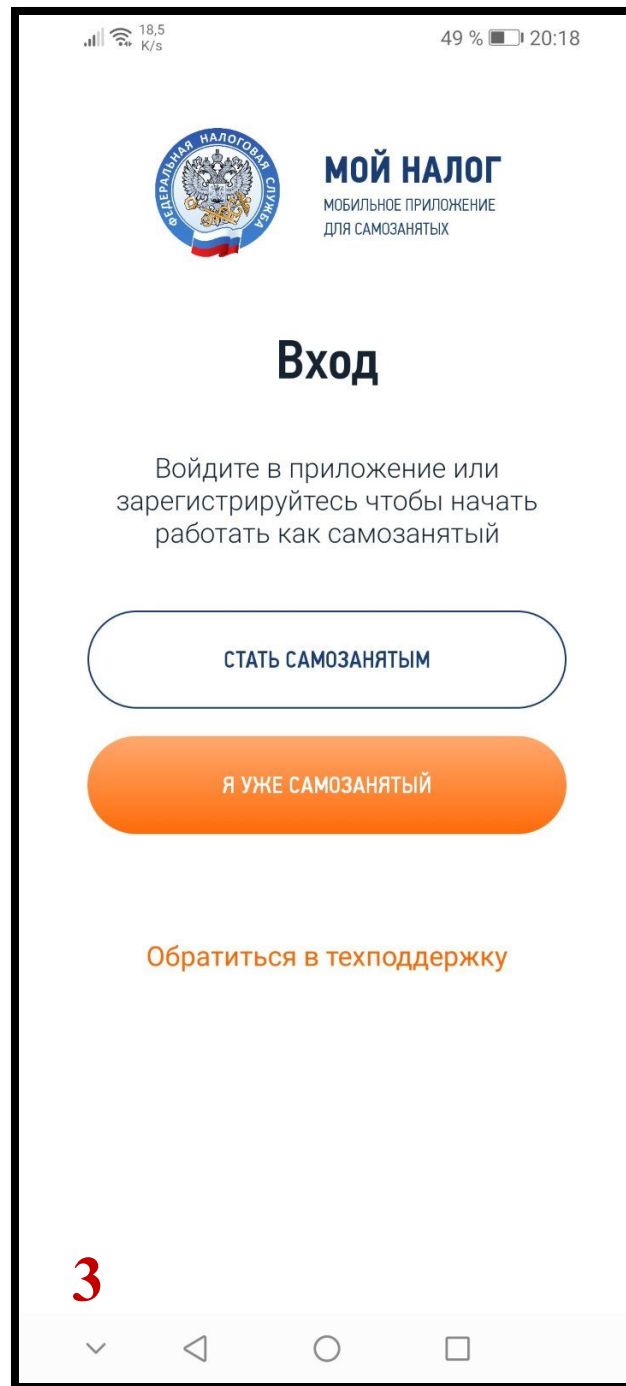
1. По желанию переходим по ссылке, читаем и нажимаем кнопку **«Далее»**;

2. Ставим галочки на «Соглашение на ОПД» и «Правила», нажимаем кнопку **«Согласен»**.



3. Выбираете кнопку **«Стать самозанятым»**

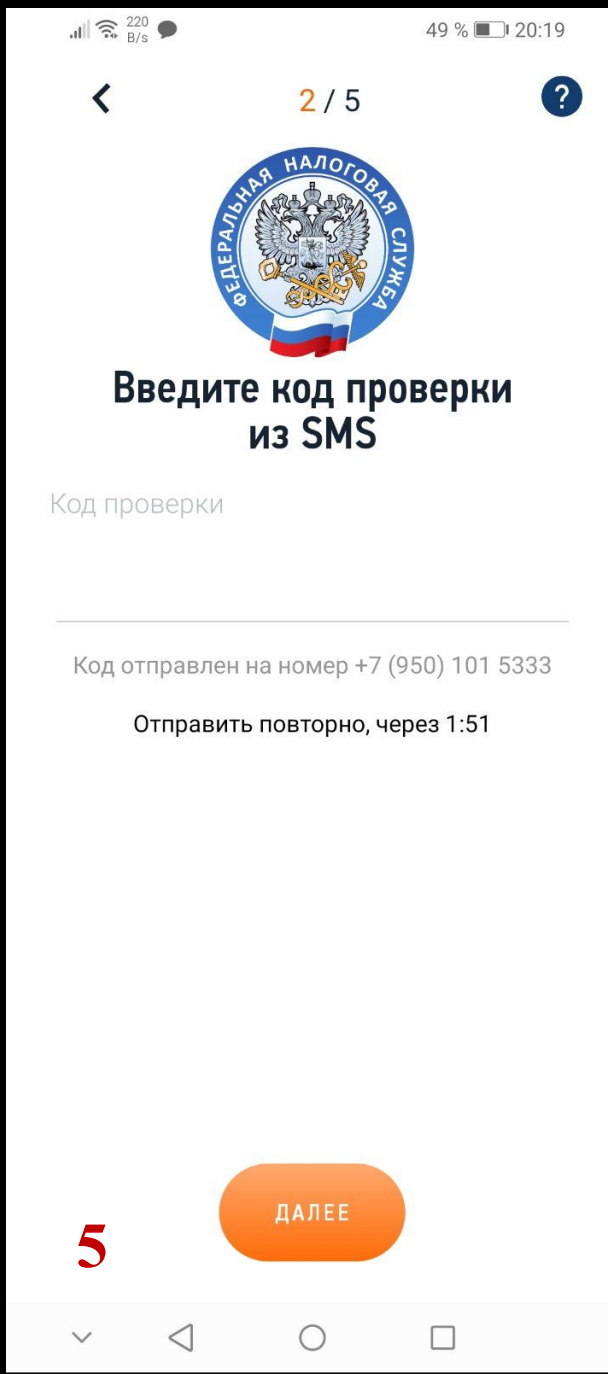
4. Определяемся со способом регистрации



Регистрация по паспорту

5. Укажите номер телефона. В ответ придет код подтверждения. То есть телефон должен быть реальный и к нему нужен доступ. Без кода номер не подтвердят и регистрации не будет. нажимаем кнопку **«Далее»;**

6. Выбираем регион, нажимаем кнопку **«Далее»;**



2 / 5

ФЕДЕРАЛЬНАЯ НАЛОГОВАЯ СЛУЖБА

Введите код проверки из SMS

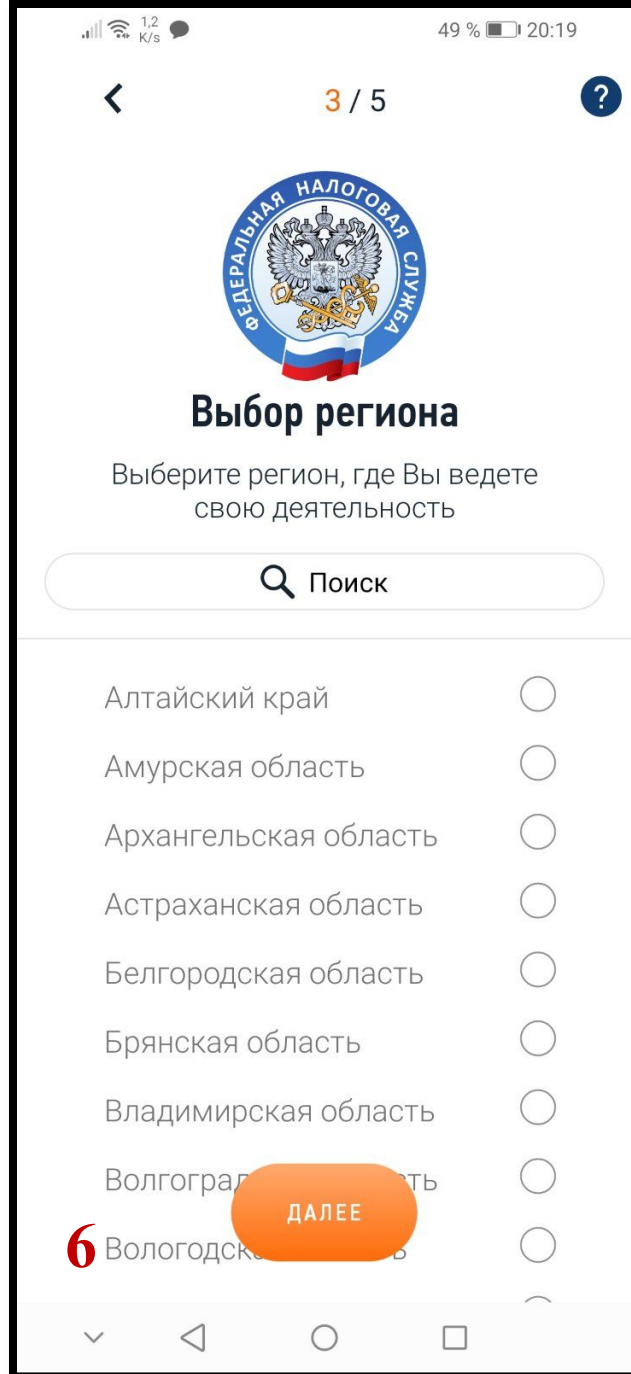
Код проверки

Код отправлен на номер +7 (950) 101 5333

Отправить повторно, через 1:51

ДАЛЕЕ

5



3 / 5

ФЕДЕРАЛЬНАЯ НАЛОГОВАЯ СЛУЖБА

Выбор региона

Выберите регион, где Вы ведете свою деятельность

Поиск


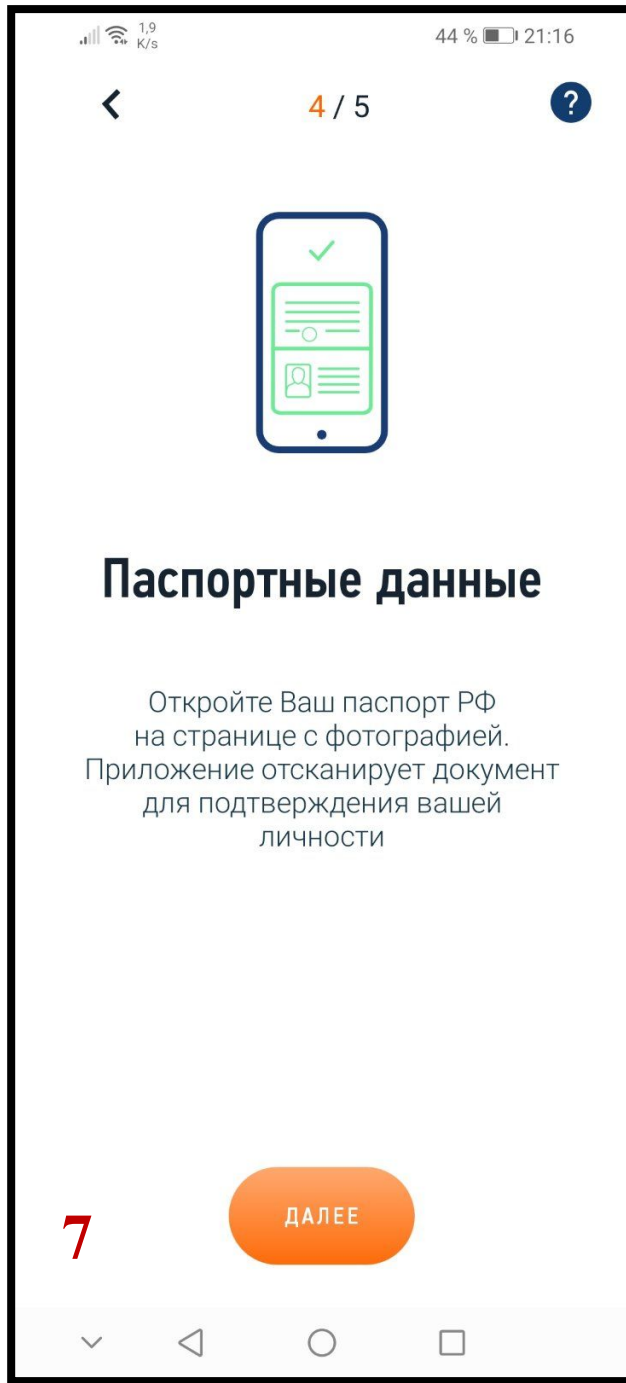
- Алтайский край
- Амурская область
- Архангельская область
- Астраханская область
- Белгородская область
- Брянская область
- Владимирская область
- Волгоградская область
- Вологодская область

ДАЛЕЕ

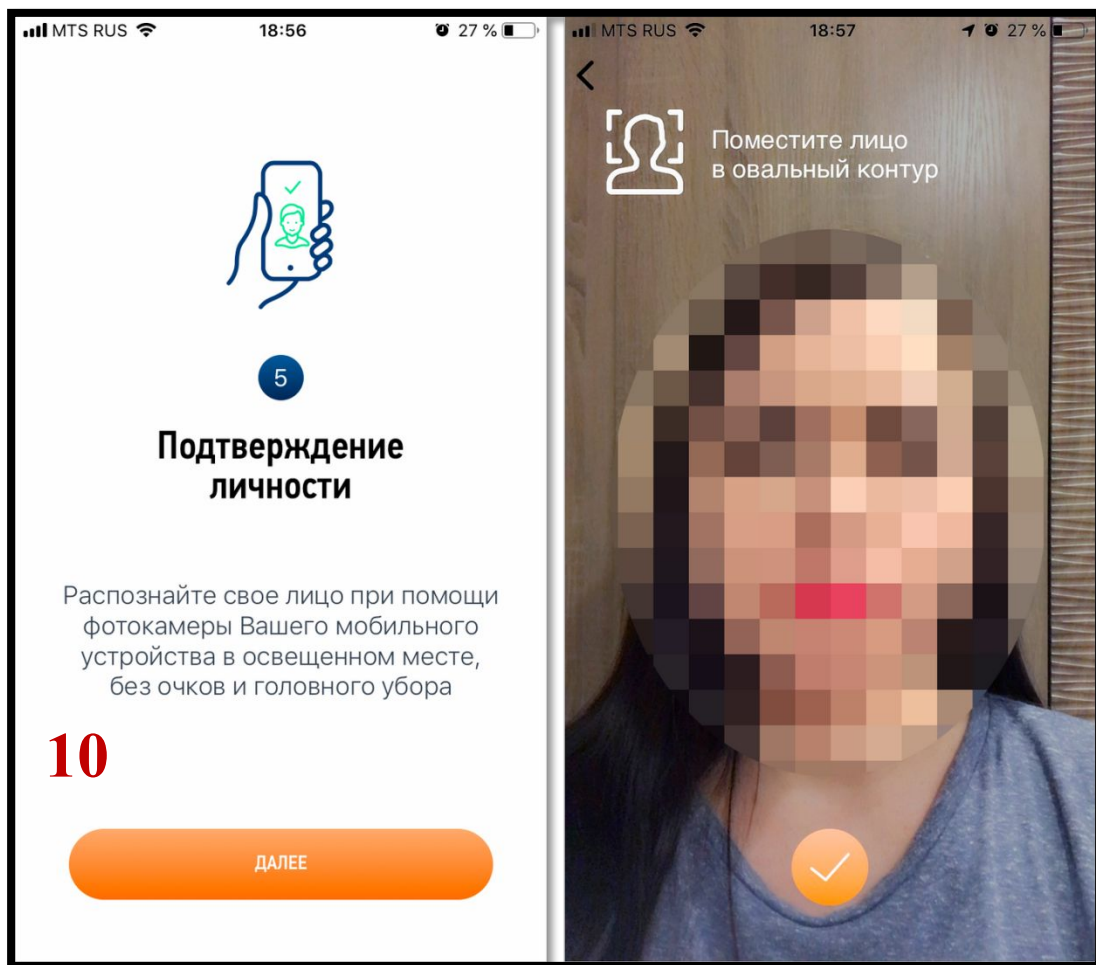
6

7. Приготовить паспорт, нажать кнопку **«Далее»**;

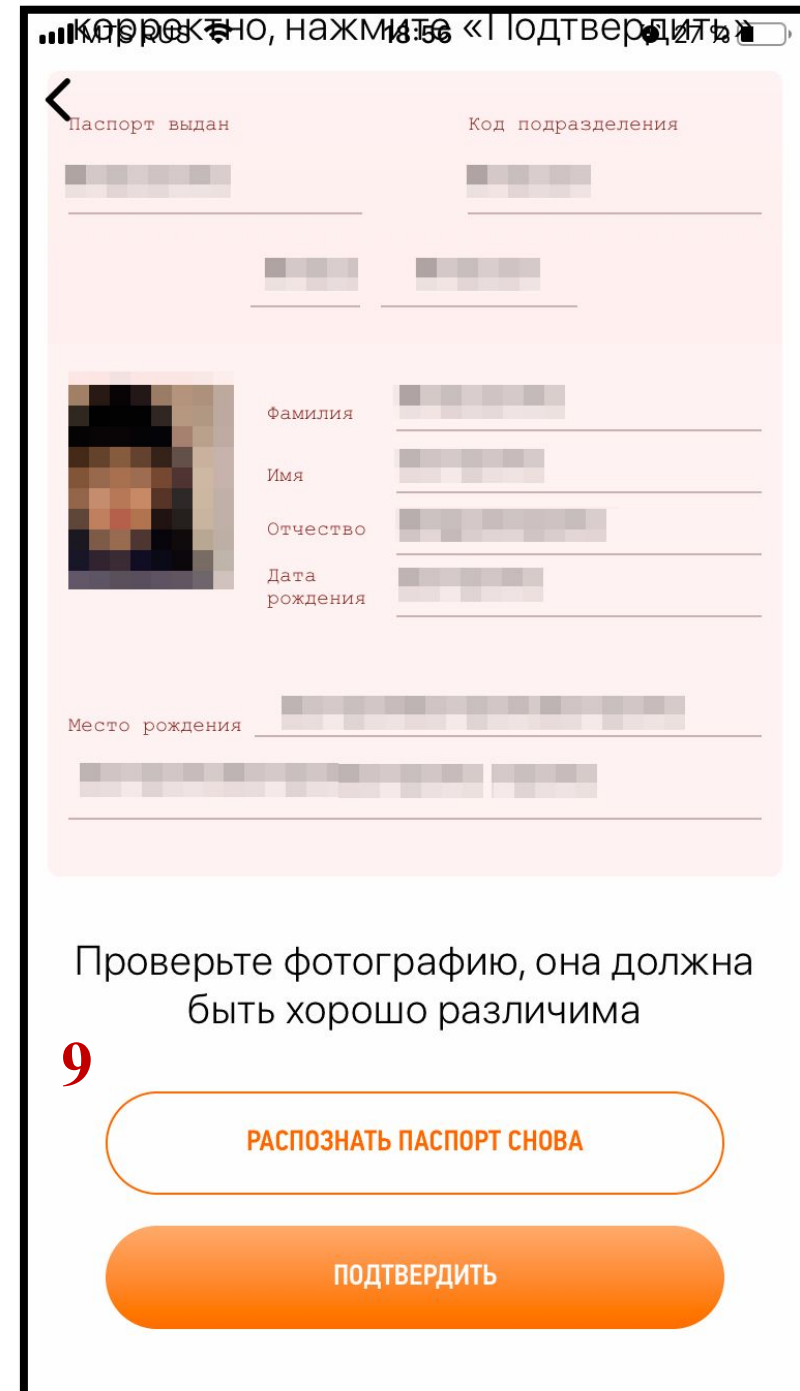
8. Размещаем паспорт в контур и нажимаем кнопку **«Распознать»**.



9. Проверьте данные в заявлении на регистрацию. Если появятся оранжевые надписи, их можно исправить вручную. Иногда приходится сканировать документы еще раз.



10. Сделайте селфи без шапки и очков и моргните в камеру. Сейчас ваше фото будут сверять с паспортом. Если фото не распознают, нужно все повторить.



11. **Подтвердите регистрацию.** Получите доступ к функциям приложения: сможете отправлять чеки и следить за начислениями налога.

**ПОЗДРАВЛЯЮ, ВЫ СТАЛИ УСПЕШНЫМ
ПЛАТЕЛЬЩИКОМ НАЛОГА НА
ПРОФЕССИОНАЛЬНЫЙ ДОХОД.**



MTS RUS 18:58 26 %

Необходимые данные собраны

[Blurred text]

ИНН [Blurred text]

Нажимая на кнопку "Подтверждаю",
Вы направляете заявление на
постановку на учет в качестве
налогоплательщика налога на
профессиональный доход

ПОДТВЕРЖДАЮ

11 Отказаться от постановки на учет

Регистрация через «Госуслуги»

госуслуги
Единая система
идентификации и аутентификации

Вход
"МОЙ НАЛОГ"

Телефон, почта или СНИЛС
89501015333

Пароль

Войти

Я не знаю пароль

Зарегистрируйтесь для
полного доступа к сервисам

Куда ещё можно войти с

госуслуги

Предоставление прав доступа

"МОЙ НАЛОГ"
запрашивает следующие права:

- Просмотр вашей фамилии, имени и отчества ?
- Просмотр данных о ваших контактах и адресах ?
- Просмотр вашего ИНН ?
- Просмотр даты вашего рождения ?
- Проведение входа в систему ?

Нажимая «Предоставить», вы разрешаете этой информационной системе использовать указанные данные согласно ее правилам и условиям. Вы всегда можете отозвать это разрешение из своего профиля.

3 / 4

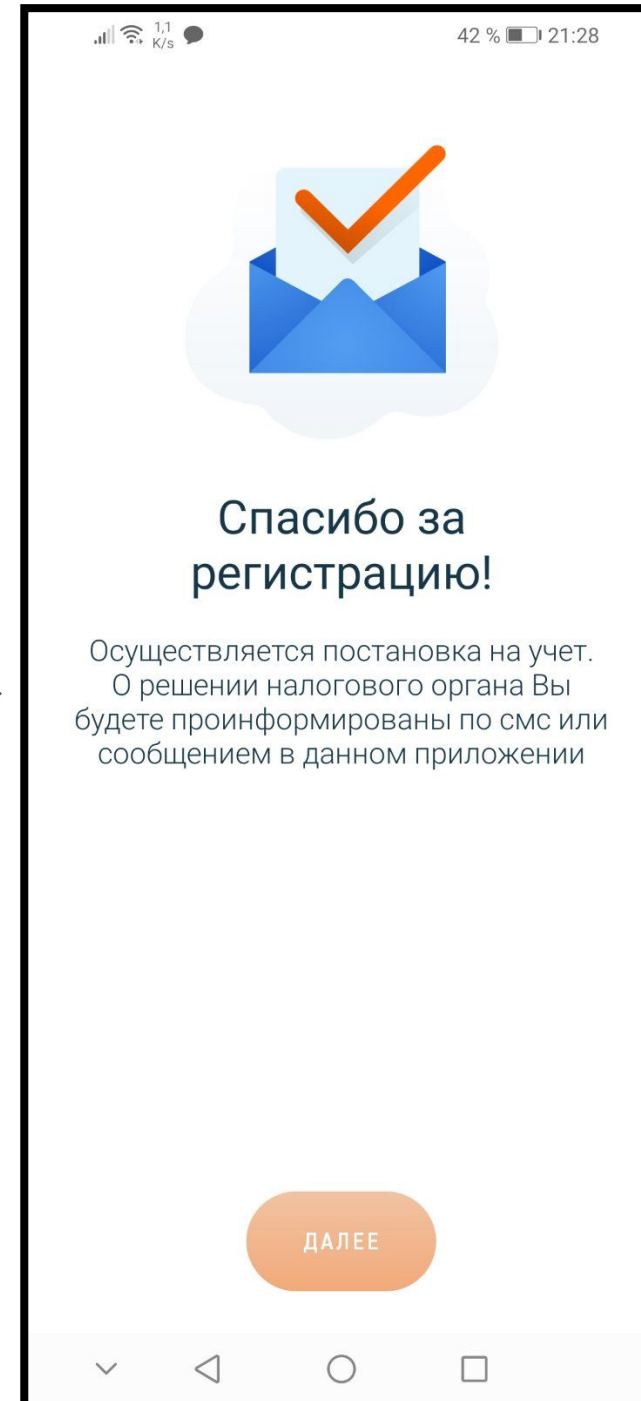
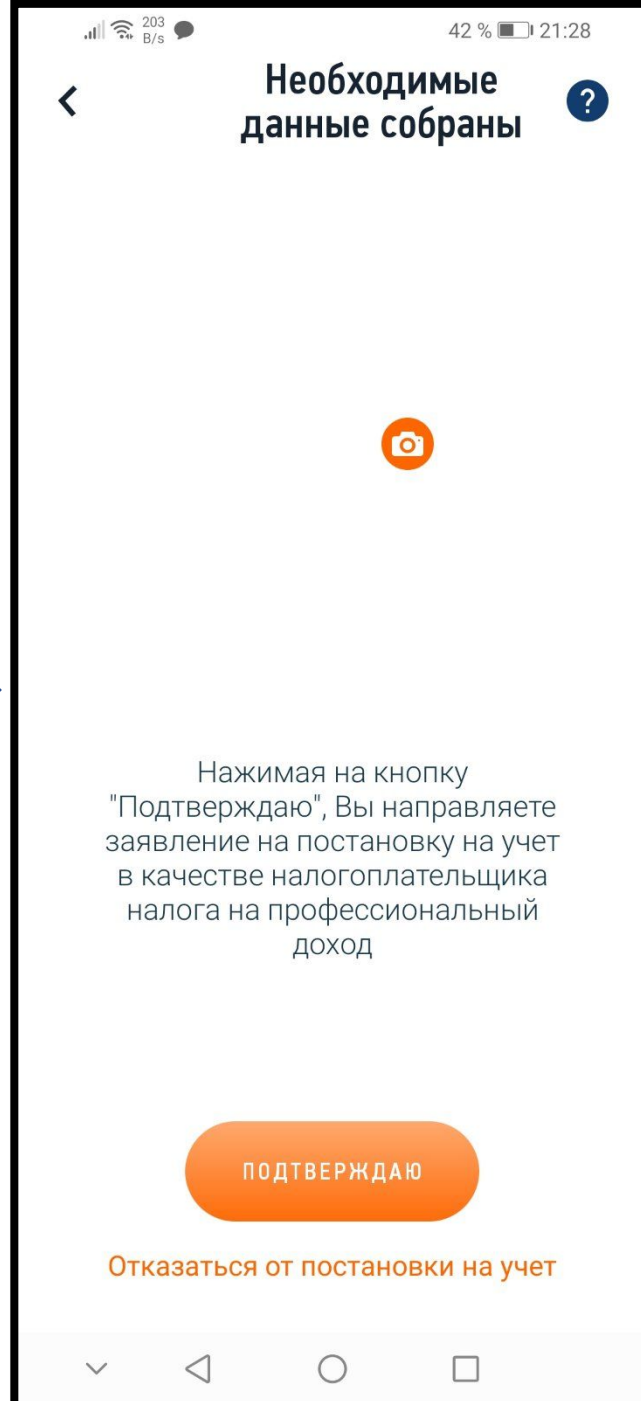
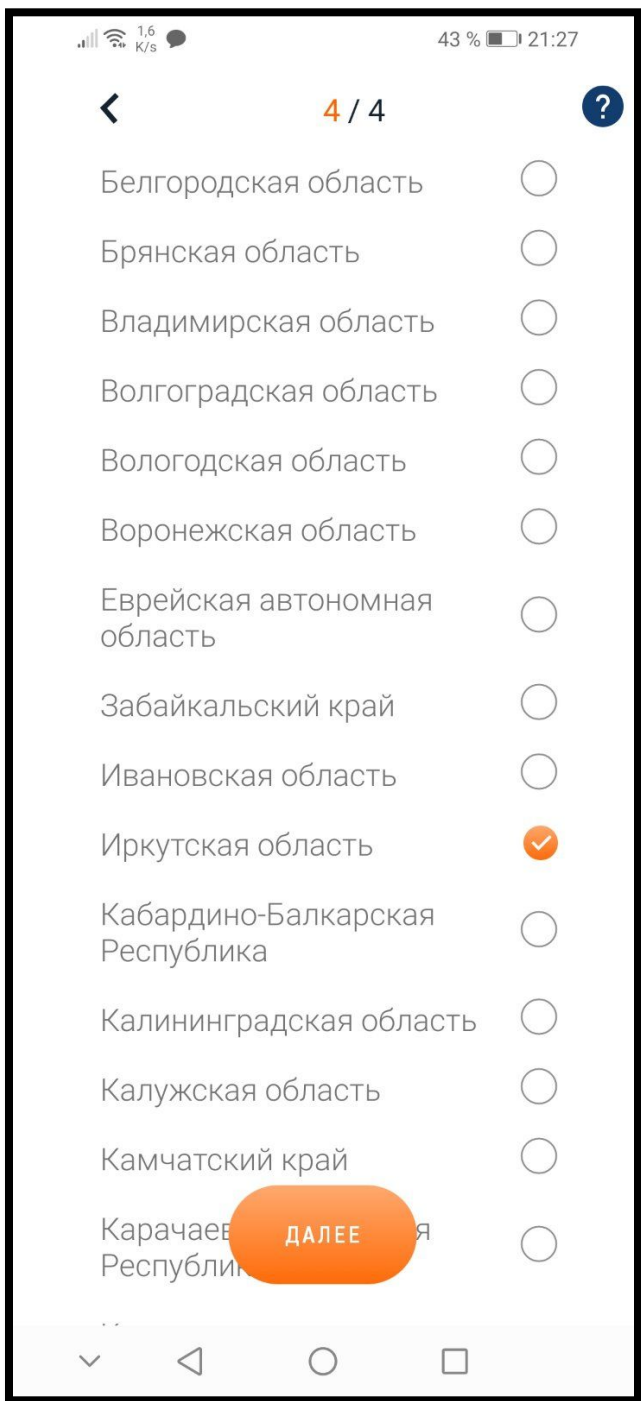
Введите код проверки
из SMS

Код проверки

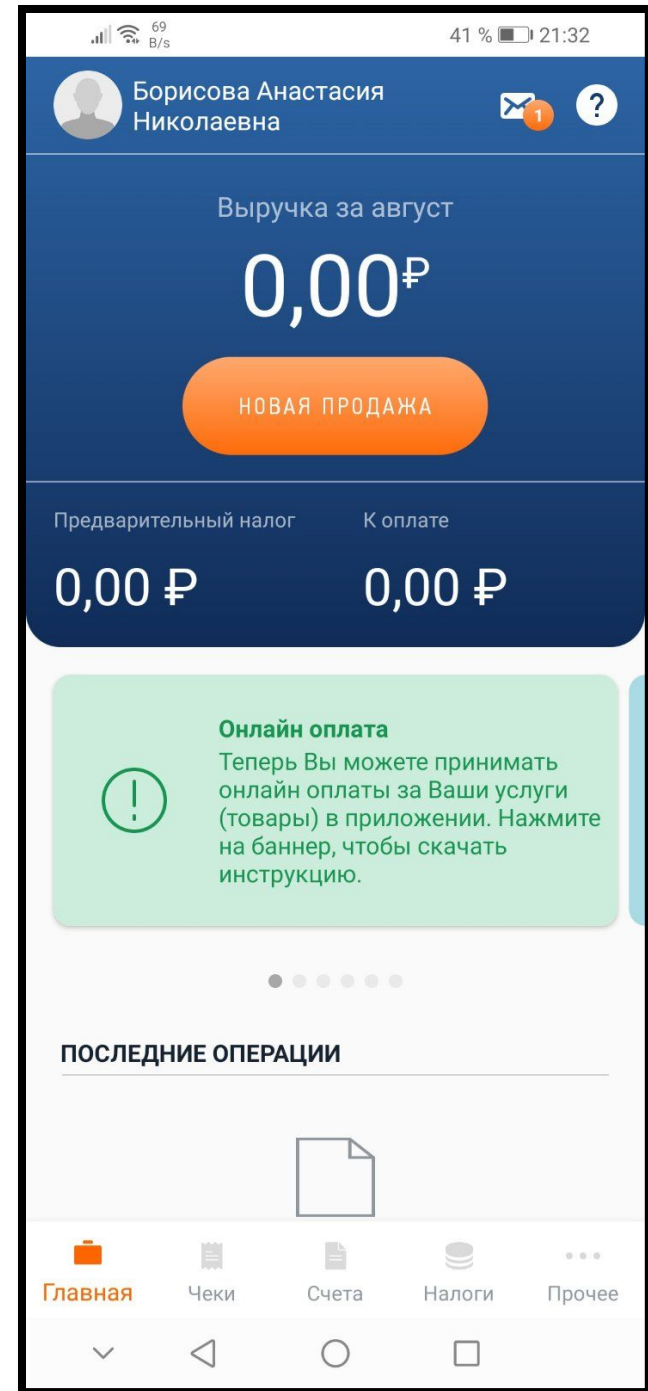
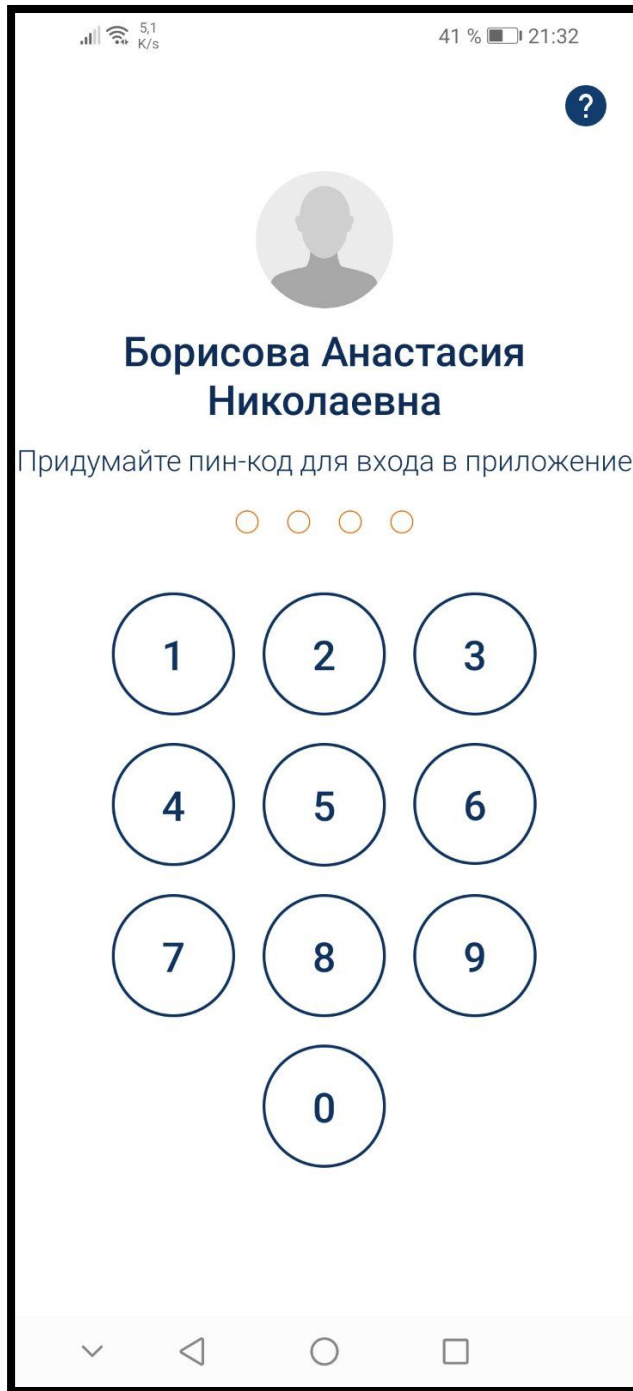
Код отправлен на номер +7 (950) 101 5333

Отправить повторно, через 1:57

ВОЙТИ



Вход в «Мой налог» после регистрации



Как получить справку о самозанятости

Приложение «Мой налог»

1. Открыть приложение и нажать в правом нижнем углу «Прочее».
2. Выбрать вкладку «Справки»
3. Кликнуть на «Справка о постановке».
4. Далее появится окно «Выберите год формирования» - здесь имеется в виду год постановки на учет. Выбираете год.
5. Нажимаете «Получить». На экране появится справка, подписанная ФНС.

Кликнув на «Отправить», вы можете сохранить файл себе на смартфон, отправить в мессенджер или на почту.

Дополнительно такой документ заверять не нужно. Если понадобится, в этом же разделе можно получить справку о доходах.

КНД 1122035

Справка о постановке на учет (снятии с учета) физического лица в качестве налогоплательщика налога на профессиональный доход за 2022 г.

№ 18752005

28.08.2022 г.

Налогоплательщик

Борисова Анастасия Николаевна
(Ф.И.О. налогоплательщика)

ИНН 381101693881

Код вида документа,

Серия и номер

удостоверяющего личность: ¹ 21

документа 2513 850551

Адрес (место жительства/место регистрации) 664048, РОССИЯ, г Иркутск, ул Севастопольская, 237, 140

Сведения о периодах учета физического лица в качестве налогоплательщика налога на профессиональный доход:

№ п/п	Дата постановки на учет	Дата снятия с учета	Наименование ИФНС России места постановки на учет
1	28.08.2022	-	Межрайонная инспекция Федеральной налоговой службы № 22 по Иркутской области



Снятие с учета НПД

1. Открыть приложение «Мой налог»
2. Открыть приложение и нажать в правом нижнем углу **«Прочее»**.
3. Выбрать вкладку **«Профиль»**
4. В конце страницы нажать на кнопку **«Сняться с учета НПД»**

