

Навчання  
грамоти  
Читання

Сьогодні  
13.03.2023

Урок  
№ 75




## Розділ 2. Букварний період




**Читання слів, речень і тексту з вивченими літерами. Уявлення про змінювання іменників за числами (без уживання термінів).**


Як мукає корова



Як дзижчить оса?



Як співають  
комарик?






Як співають  
пісеньку без слів?



Як поганяють  
коня?



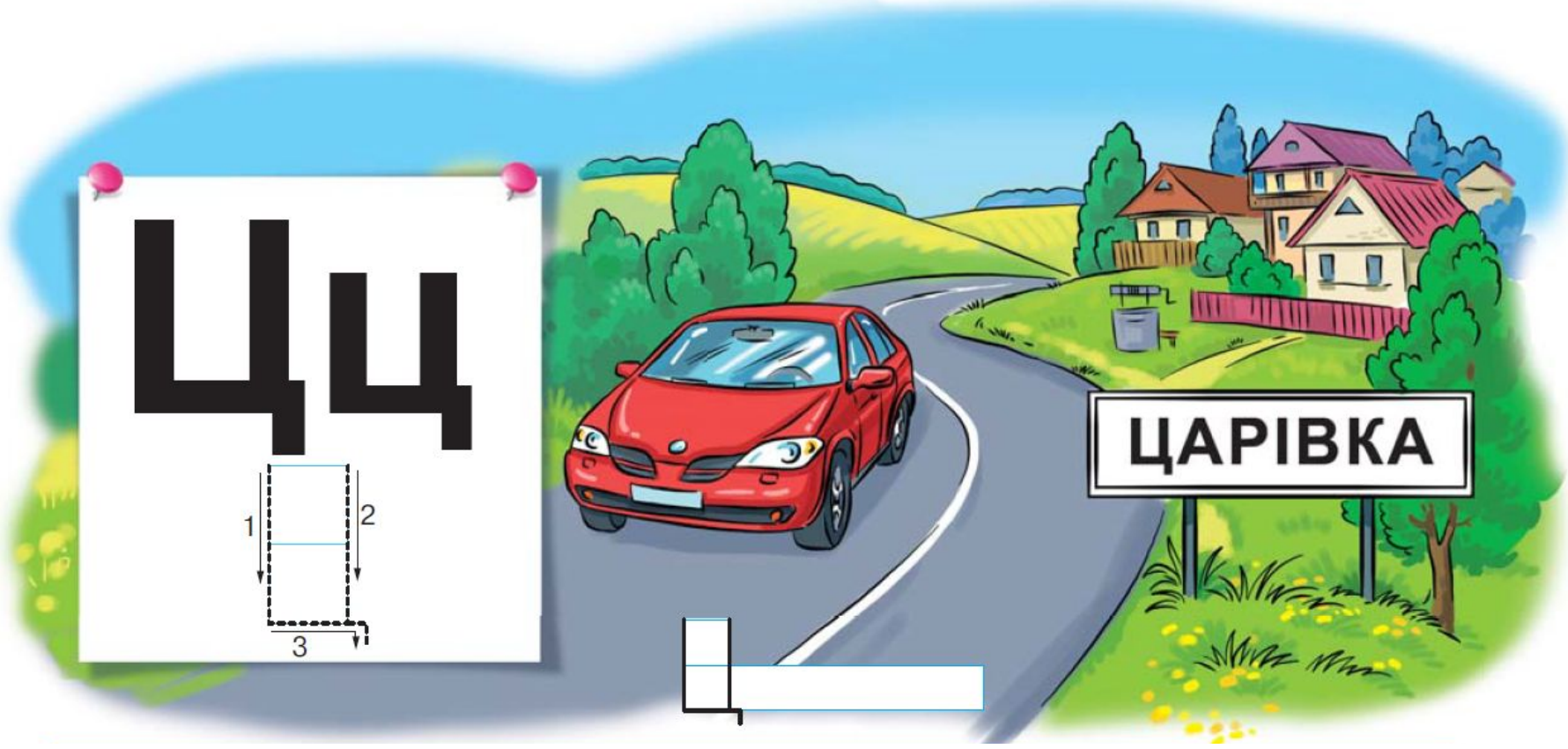
Як пищать  
пташенята?





Сьогодні  
13.03.2023

Бесіда за малюнком. Що зображено на малюнку? Де проходить дорога? (біля села) Що означає напис на табличці?







ц	ц	ц
а	е	о
ш	ш	ш

цвях

концерт

цікавий

цуценя

залізниця

цінувати

**Горобці і синиці — птахи.  
Зайці і лисиці — звірі.  
Цегла і цемент — будівельні  
матеріали.**



На грядці дозріла суниця.  
У саду поселилась синиця.






Багато

пальці  
молодці  
місяці  
прапорці

Один

палець  
молодець  
місяць  
прапорець





- 1 Хто зображений на ілюстрації?
- 1 Що відбувається на картинці?
- 1 Як ви гадаєте, про що йтиметься у тексті?



У цьому році наші сусіди будували будинок. Машина підвозила цемент, цеглу, цвяхи.

Взялися вибирати місце для криниці. На ділянці росла верба. Там і криницю викопали. Бо в народі кажуть:

— Де вербиця, там смачна водиця.

Будівництво тривало ціле літо. Спочатку заклали з цементу міцний підмурок. За два місяці вимурували з цегли стіни. Потім звели дах, поставили вікна і двері.

Спостерігати за будівництвом дуже цікаво.



1. Як ви розумієте значення висловів *цемент, цегла, цвяхи, криниця, підмурок*?
2. Де будували будинок – у місті чи селі?
3. Які будівельні матеріали привозила машина?
4. Як люди вибирали місце для криниці?
5. У якій послідовності будували будинок?
6. Хто спостерігав за будівництвом?


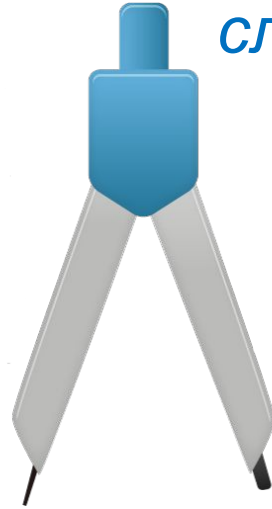


## Читання тексту «ланцюжком»



## Гра «Картинка заблукала»

Назви усі картинки. На яку літеру починаються майже усі тобою названі слова? Скажи, яка картинка зайва? Чому?



Зайвий хліб – бо він починається на букву Х



Сьогодні  
13.03.2023

Online завдання

Відскануй QR-код або  
натисни жовтий круг!



Сьогодні  
13.03.2023

Рефлексія «Мій настрій». Обери емотикон, який відповідає твоєму настрою в кінці уроку

Я з усім



Мене урок  
засмутив

Свій настрій  
залишу в секреті

Все було легко та  
просто



Було складно та  
нічого не

Більше сміху ніж  
навчання

Чекаю наступний  
урок