

Я досліджую світ

Сьогодні
09.11.2022

Урок
№34-3


5

Всім.pptx
Нова українська школа

Що я вмію і люблю
Створення мапи
захоплень свого класу.
Організація виставки
«Моє улюблене
заняття»



Розглянь малюнки. Чим відрізняються діти



Чи змінилося за рік
твоє захоплення?

Чому?









**Візьми інтерв'ю у своїх
однокласників. Нехай
кожен розкаже про своє
захоплення.**

Хто гарно співає?

**Хто вміє грати на
музичному інструменті?**




За власним
здумом
створіть мапу
захоплень
свого класу.



**Наталка,
Миколка і
Максим
розповіли про
свої
захоплення.**



Гатагалка
розповіла, що
любить
дізнаватися про
тварин. У неї ціла
бібліотека
книжок про



**Миколка
розповів, що
дуже любить
грати у футбол.
І він уже є членом
шкільної
команди.**



**А Максим не дуже
поспішав розповісти
про своє захоплення.
Лише сказав:
«Значить, ви не вмієте
відпочивати! Вільний
час для того, щоб
нічого не робити»**




**Хто з дітей
правий?**

**Розкажи про свої
улюблені
заняття.**



Принесіть свої
вироби.
Організуйте з них
в класі виставку.
Розкажіть, з чого і
як вони зроблені.



Об'єднайтесь у групи. Кожна група отримує картку із завданням, на якій вказане певне захоплення. Група має обговорити це та без слів, за допомогою лише жестів та міміки, показати своє захоплення. Інші група мають відгадати, що ж саме



Виконай завдання в зошиті на с.46-48

СЬОГОДН
09.11.2022

Рефлексія. Оберіть відповідну цеглинку лего.

A green LEGO brick with eight studs on top.

*На уроці мені
дуже сподобалось.*

A yellow LEGO brick with eight studs on top.

*На уроці мені
сподобалось.*

A red LEGO brick with eight studs on top.

*На уроці мені
не сподобалось.*

СЬОГОДН
09.11.2022

Рефлексія. Створимо пірамідку нашого настрою.

