


Навчання
грамоти
Письмо

Сьогодні
02.02.2023

Урок
№ 60



Розділ 2. Букварний період



Написання малої букви г. Письмо складів, слів і речень з вивченими буквами. Списування друкованого речення.

Сьогодні
02.02.2023

Бесіда за малюнком. Що робить хлопчик? Чи впізнали ви рослину, біля якої він стоїть? Що ви знаєте про цю рослину та її плоди (рослина з колючками, тому зривати ягоди аґрусу складно, але вони смачні – кисло-солодкі з зернинками всередині)





З яких елементів складається мала рукописна буква ґ, у якому напрямку треба рухати ручку під час її письма. Знайдіть елементи букви ґ на малюнку й наведіть їх олівцем – спочатку перший елемент, потім другий і, насамкінець, цілі букви.



Сьогодні
02.02.2023

Методика написання букви



г г г г г г г г г г г


га га га га габа габа габа



gr gr gr gr агрус агрус

У саду росте агрус.

У саду росте агрус.




Сьогодні
02.02.2023

Пальчикова гімнастика з сайту Ютуб від каналу «Дистанційна копілочка».




VIDEO



Тена поклав агрус у рот.


Тена поклав агрус у рот.

Агрус солодкий?



СЬОГОДН
02.02.2023


Бесіда за малюнком. Зверніть увагу на рамочки, з чого вони зроблені? Назвіть предмети, зображені в рамочках (ґудзик і дзиґа). Поміркуйте, чому саме їх помістили в цих рамочках (бо в їх назвах є буква «ґе»). Що має бути в середній рамочці? Намалюйте олівцем один із названих предметів чи істот і зафарбуйте усі малюнки кольоровими олівцями.



Сьогодні
02.02.2023

Online завдання

Відскануй QR-код або
натисни жовтий круг!





- ◆ Яку букву вчилися писати?
- ◆ Доберіть слова з буквою «ґе», визначіть її місце в слові.

