



Не секретні // Для Службового Користування

# БЕЗСТРАШНИЙ ГВАРДІЄЦЬ



## Реагування на можливий СВП



ПОТУЖНА АРМІЯ, ПОТУЖНА ЄВРОПА





Не секретні // Для Службового Користування

# БЕЗСТРАШНИЙ ГВАРДІЄЦЬ



- **Завдання:** відреагувати на можливий СВП під час руху на транспорті або пішого переходу.
- **Умови виконання завдання:** під час бойового патрулювання ваш підрозділ виявляє підозрілий СВП.
- **Нормативи:** бути здатними зрозуміти 9 принципів захисту від СВП. Бути здатними застосувати 3 принципи передачі інформації, виконати 5 дій з реагування та передати інформацію (з 9 пунктів) про боезапас, що не вибухнув.



ПОТУЖНА АРМІЯ, ПОТУЖНА ЄВРОПА





Не секретні // Для Службового Користування

# БЕЗСТРАШНИЙ ГВАРДІЄЦЬ



## 9 принципів захисту від СВП

- Бути насторожі
- Постійне спостереження
- Збір інформації та обізнаність із обстановкою
- Уникання шаблонів
- Триматися на безпечній відстані
- Застосовувати засоби захисту від ударної хвилі та осколків
- Охорона на 360 градусів
- Розосереджувати особовий склад
- Застосування технологій



ПОТУЖНА АРМІЯ, ПОТУЖНА ЄВРОПА





Не секретні // Для Службового Користування


# БЕЗСТРАШНИЙ ГВАРДІЄЦЬ



## Що робити?



# ПОТУЖНА АРМІЯ, ПОТУЖНА ЄВРОПА





Не секретні // Для Службового Користування

# БЕЗСТРАШНИЙ ГВАРДІЄЦЬ




## Кроки, яких треба вжити, якщо ви виявили СВП:

- Повідомити командування за допомогою 3-х принципів передачі інформації
- Виконати 5 дій: Перевірка, Підтвердження, Звільнення ділянки, Оточення, Контроль.
- Доповісти про виявлення вибухової речовини або боєприпасу, що не вибухнув.



ПОТУЖНА АРМІЯ, ПОТУЖНА ЄВРОПА





Не секретні // Для Службового Користування

# БЕЗСТРАШНИЙ ГВАРДІЄЦЬ



## Перший крок: передати інформацію за допомогою 3 принципів

- Напрямок
- Відстань
- Опис




### Приклади:

- На 12 годин, 300 метрів, дроти перетинають дорогу.
- Справа попереду, 250 метрів, позначений каменем.
- Зліва попереду, 50 метрів, вузький прохід через дренажну трубу.



ПОТУЖНА АРМІЯ, ПОТУЖНА ЄВРОПА





Не секретні // Для Службового Користування

# БЕЗСТРАШНИЙ ГВАРДІЄЦЬ



## Другий крок: виконати 5 дій

Перевірити

Підтвердити

Звільнити  
ділянку

Оточити

Контролювати



ПОТУЖНА АРМІЯ, ПОТУЖНА ЄВРОПА



# БЕЗСТРАШНИЙ ГВАРДІЄЦЬ

## Останній крок: надати доповідь (з 9 пунктів) про виявлення боєприпасу, що не вибухнув

ПУНКТ 1. Дата і час: коли був виявлений предмет?

ПУНКТ 2. Повідомити підрозділ і місцезнаходження: підрозділ та координати боєприпасу, що не вибухнув

ПУНКТ 3. Метод контакту: радіочастота, позивні, контактна особа та номер телефону.

ПУНКТ 4. Тип боєприпасу: який скидується, випускається, ставиться або кидається; якщо більше одного – повідомте кількість боєприпасів.

ПУНКТ 5. РХБ забруднення: надайте якомога більше точної інформації.

ПУНКТ 6. Ресурси, яким загрожує небезпека: військова техніка, об'єкти або інші засоби, яким загрожують.

ПУНКТ 7. Вплив на загальне завдання: короткий опис поточної тактичної обстановки та як пристрій впливає на виконання завдання.

ПУНКТ 8. Заходи захисту: будь-які захисні заходи, що вживаються для захисту особового складу та техніки.

ПУНКТ 9. Рекомендована категорія пріоритетності: невідкладна, непряма, незначна, відсутність загрози.



# ПОТУЖНА АРМІЯ, ПОТУЖНА ЄВРОПА







Не секретні // Для Службового Користування

# БЕЗСТРАШНИЙ ГВАРДІЄЦЬ



## Висновок

- Огляд
- Методи



ПОТУЖНА АРМІЯ, ПОТУЖНА ЄВРОПА





Не секретні // Для Службового Користування

# БЕЗСТРАШНИЙ ГВАРДІЄЦЬ



## Запитання?



# ПОТУЖНА АРМІЯ, ПОТУЖНА ЄВРОПА

4/18/2015

UNCLASSIFIED

10

