



Сьогодні  
09.11.2022

Організація класу.



Продзвенів уже дзвінок,  
починається урок.  
Приготуйте без мороки  
Все, що треба до уроку.  
Зошит, ручку, олівці.  
Все готове?  
Молодці!



Сьогодні  
09.11.2022

Прочитай склади. З'єднай їх з відповідними малюнками.

не

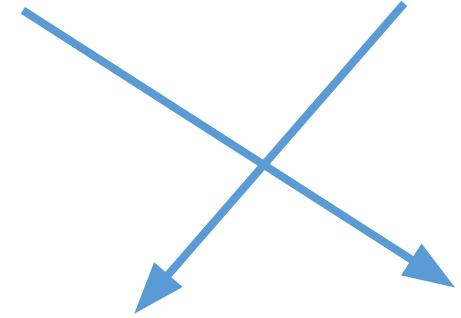
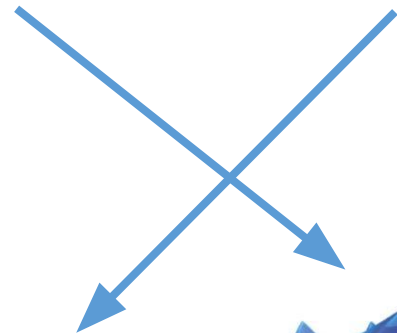
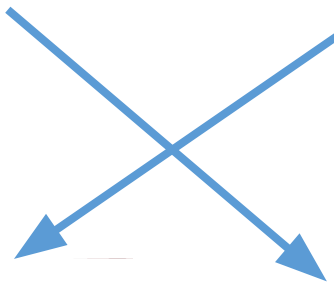

на

ну

ни

но

ні




# Гімнастика для очей

---



❖ Сьогодні на уроці читання ми познайомимось з малою друкованою буквою «ка», навчимося її друкувати, удосконалимо вміння робити звуковий аналіз слів, читати та будувати речення.



Навчання  
грамоти  
Читання

Сьогодні  
09.11.2022

Урок  
№35



## Розділ 2. Букварний період



**Звук [к]. Мала буква к. Читання слів і речень з вивченими літерами**



корова курча  
вікно метелик  
килим космос  
мак сік  
молоко сумка  
клоун коник



Визнач місце букви «ка» в словах. Розкажи, що робить буква «ка» на малюнках.



[ ] [ ] [ ] [ ]



[ ] [ ] [ ] [ ]



[ ] [ ] [ ] [ ] [ ] [ ]

Прочитай завдання Читалочки.


ак	ок	ук	ек	ик	ік
ка	ко	ку	ке	ки	кі

ко → ні, са, ло      к → лас, лен, лоун      мас, мис, сум → ка



Сьогодні  
09.11.2022

Бесіда за малюнком. Назвіть, які букви ви бачите на малюнку. Чим вони займаються? Побудуйте звукову схему слова корова, порівняйте зі схемою на малюнку. Визначте місце букви у слові.



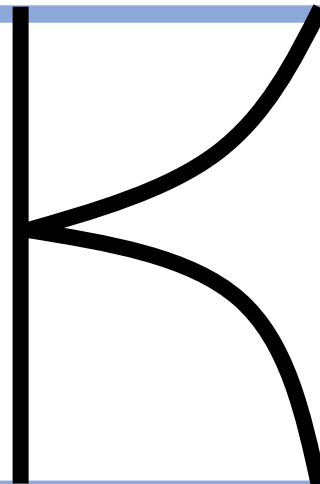


Виділіть перший звук у слові *корова*, простежте за його вимовою: під час вимовляння звука [к] язик створює перешкоду для видихуваного повітря, **отже, цей звук приголосний.**

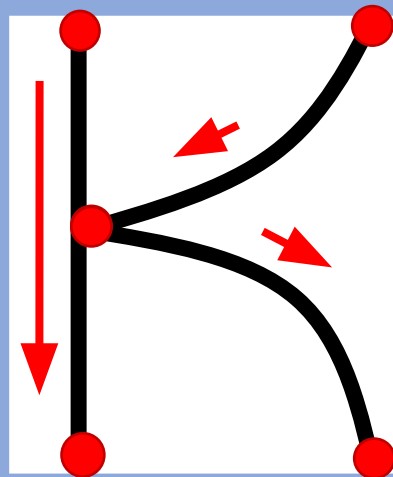


[к]

# Методика написання малої друкованої букви «ен». Написання букви «ен» у повітрі.




Дуже хвацька  
буква К.  
Схожа на  
танцівника.  
Цей веселий  
танцівник  
До аплодисментів  
ЗВИК.






Сьогодні  
09.11.2022

Доберіть за малюнком слова з буквою «ка» (клоун, котик, колесо, клубок, цирк). З'ясуйте, з яких елементів складається буква к. Наведіть на малюнку всі її елементи.



Сьогодні  
09.11.2022

Методика написання малої букви к. З яких елементів вона складається? Пропишіть малу букву к у повітрі.



Робота за сторінкою зошита. Що зображено посередині сторінки зошита?



Визначте, які букви, буквосполучення та слова ви напишете в рядку. Напишіть за зразком.




Handwriting practice sheet on blue-lined paper. The first row shows a cursive letter 'к' with stroke order arrows and a sequence of 15 cursive 'к' characters. The second row shows cursive 'кі' and 'ку'. The third row shows cursive 'ке' and 'ко'. The fourth row shows cursive words 'коник' and 'клен'. The fifth row shows cursive words 'к', 'коло', and 'колесо'. A small icon of a red pen is in the bottom left corner of the sheet.




Сьогодні  
09.11.2022

Розгляньте малюнок. Що робить буква «ен»? Буква «ка» зустрілася з курчам. Побудуйте звуковий аналіз слова курча, визначте місце звука [к] в цьому слові, позначте його буквою «ка».




Сьогодні  
09.11.2022

Розгляньте малюнок. Що робить буква «ен»? Буква «ка» відчинила вікно. Побудуйте звуковий аналіз слова вікно, визначте місце звука [к] в цьому слові, позначте його буквою «ка».



Сьогодні  
09.11.2022

Розгляньте малюнок. Що робить буква «ен»? Буква «ка» ловить метелика. Побудуйте звуковий аналіз слова метелик, визначте місце звука [к] в цьому слові, позначте його буквою «ка».

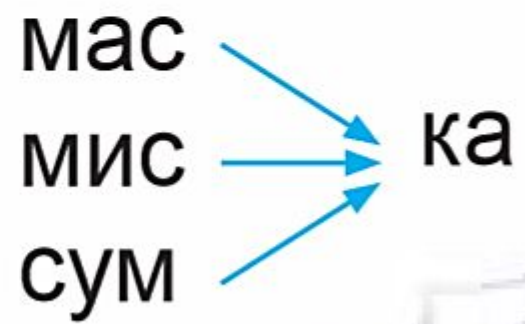
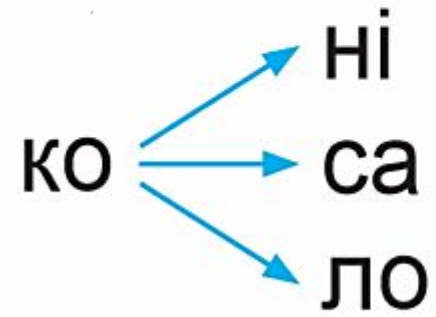


Сьогодні  
09.11.2022

Прочитайте завдання Читалочки – спочатку прочитайте всі склади в кожній колонці (зверху вниз і знизу вгору), а потім за допомогою стрілочок утворіть з ними слова.



ак	ок	ук	ек	ик	ік
ка	ко	ку	ке	ки	кі



Визначте, які букви, буквосполучення та слова ви напишете в рядку. Напишіть за зразком.



Handwriting practice on blue-lined paper. The first row shows the letter 'к' with stroke order arrows and a series of 'к' characters. The second row shows 'кі' and 'ку' repeated. The third row shows 'ке' and 'ко'. The fourth row shows 'коник' and 'клен'. The fifth row shows 'к' followed by 'коло' and 'колесо'. A small icon of a pen is in the bottom left corner.

Сьогодні  
09.11.2022

Визначте, які букви, буквосполучення та слова ви напишете в рядку. Напишіть за зразком.



Handwriting practice on blue-lined paper. The first row shows the letter 'к' with stroke order arrows and a sequence of 'к' characters. The second row shows 'кі' and 'ку' repeated. The third row shows 'ке' and 'ко' repeated. Below are the words 'КОНИК' and 'КЛЕН'. At the bottom, a red pen icon is followed by 'к', 'КОЛО', and 'КОЛЕСО'.



Утвори слова зі складів на кульках.



Прочитай разом зі Щebetунчиком.



Ак-ак-ак — на кі-ли-мі мак.  
Ік-ік-ік — у Ми-кол-ки сік.  
Ко-ко-ко — мама не-сла мо-ло-ко.  
Ка-ка-ка — у Оксан-ки сум-ка.



Спускайся з гірки, читаючи речення.

Клоун.

Коник.

Олен-ка і Ма-ксим-ко.

У Олен-ки клоун.

А Ма-ксим на ко-ни-ку.

— Но, ко-ни-ку! Но!



Сьогодні  
09.11.2022

Руханка з Ютуб каналу «Creative Teacher».

VIDEO

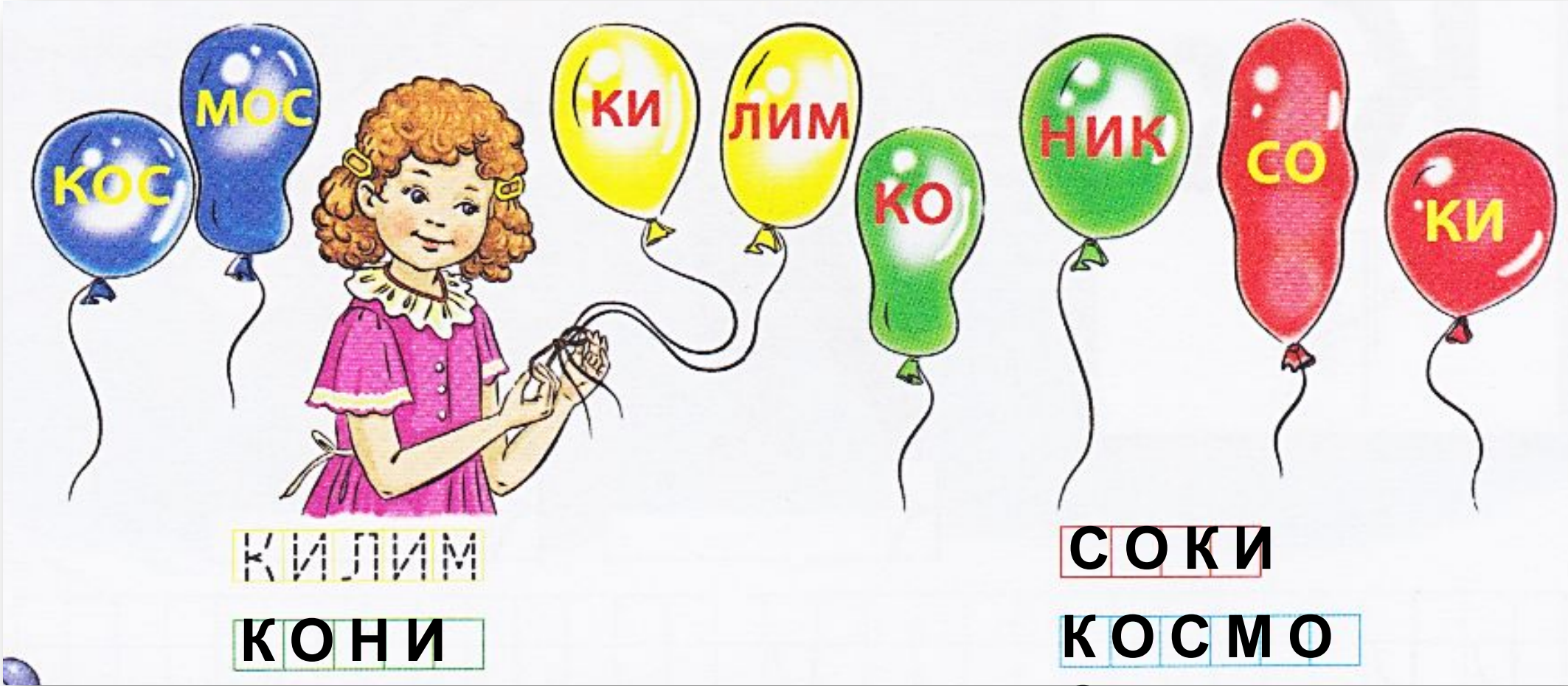


Руханка



Сьогодні  
09.11.2022

Утворіть слова із складів на кульках. Надрукуйте утворені слова.  
Складіть з ними речення.



КИЛИМ

КОНИ

К

СОКИ

КОСМО

С

Визначте, які букви, буквосполучення та слова ви напишете в рядку. Напишіть за зразком.



Handwriting practice on blue-lined paper. The first row shows the letter 'к' with stroke order arrows and a sequence of 'к' characters. The second row shows 'кі' and 'ку' repeated. The third row shows 'ке' and 'ко' repeated. The fourth row shows the words 'КОНИК' and 'КЛЕН' repeated. The fifth row shows a small icon of a pen and the words 'к', 'КОЛО', and 'КОЛЕСО' written in a simple font.

Прочитайте чистомовку разом із Щебетунчиком спочатку повільно ланцюжком, а потім хором, прискорюючи темп.



**Ак-ак-ак — на ки-ли-мі мак.**

**Ік-ік-ік — у Ми-кол-ки сік.**



**Ко-ко-ко — мама не-сла мо-ло-  
ко.**

**Ка-ка-ка — у Ок-сан-ки сум-ка.**

Визначте, які букви, буквосполучення та слова ви напишете в рядку. Напишіть за зразком.



Handwriting practice on a blue-lined background. The first row shows the letter 'к' with stroke order arrows and a sequence of 'к' characters. The second row shows 'кі' and 'ку' repeated. The third row shows 'ке' and 'ко' repeated. The fourth row shows 'коник' and 'клен' repeated. The fifth row shows 'к' and 'коло' repeated. A small icon of a pen is in the bottom left of the practice area.

Сьогодні  
09.11.2022

Розгляньте малюнок. Спускаючись з гірки, прочитайте речення з верхнього краю до нижнього.



**Клоун.**

**Коник.**

**Олен-ка і Ма-ксим-ко.**

**У Олен-ки клоун.**

**А Ма-ксим на ко-ни-**

**ку.**

**— Но, ко-ни-ку! Но!**


СЬОГДН  
09.11.2022

Прочитайте речення. Визначте, які слова ви напишете в рядку.  
Пригадайте, як пишеться перше слово в реченні, що ставиться в  
кінці речення.

Напишіть за зразком




Он клоун. Он клоун. Он клоун.  
Ми у колі. Ми у колі.



СЬОГДН  
09.11.2022

Бесіда за малюнком. КОГО ВИ БАЧИТЕ? ЧИМ ВОНИ ЗАЙНЯТІ? СКІЛЬКИ КОТИКІВ І СКІЛЬКИ КЛУБОЧКІВ. ВИЗНАЧТЕ, ЯКОГО КЛУБОЧКА РОЗМОТУЄ КОЖНИЙ КОТИК. НАВЕДІТЬ ЛІНІЇ ТА РОЗФАРБУЙТЕ КОТИКІВ. СКЛАДІТЬ РЕЧЕННЯ



Three sets of horizontal lines for writing, each starting with a left bracket and ending with a period:

┌──────────┐ ┌──────────┐ ┌──────────┐ ┌──────────┐ .

┌──────────┐ ┌──────────┐ ┌──────────┐ ┌──────────┐ .

┌──────────┐ ┌──────────┐ ┌──────────┐ ┌──────────┐ .



↓ ↻ / ↻ / ↻ / ↻  
/ ↻ / ↻ ↻ ↻

к

К

/ /

к к к



кмммм

малюко

сужка

сік

ммонн

кони

кіоск

клин

- Утвори букви з елементів. \_\_\_\_\_

л + л

т + л

і + є

о + л

л + ј

у + ј

Сьогодні  
09.11.2022

Перегляд відео з сайту Ютуб «Нова Школа. 1 клас. Буква К».  
Натисніть на жовтий кружечок.

VIDEO



Мова


1  
КЛАС



Сьогодні  
09.11.2022

Online завдання

Відскануй QR-код або  
натисни жовтий круг!





- ❖ Пригадайте, яку букву вивчали на уроці?
- ❖ Які звуки вона позначає ([к] і [к'])? Що ви знаєте про ці звуки (тверді, м'які).
- ❖ Прочитайте склади з буквою «ка» – закриті (ак, ок, ук, ик, ік, ек) і відкриті (склади-злиття: ка, ко, ку, ки, ке, кі).

