

Сьогодні
23.03.2021

Урок
№ 103

Всім.pptx
Нова українська школа



Пригадую будову тексту

Сьогодні
23.03.2021

Емоційне налаштування.



Ось і все! Дзвенить
дзвінок,
В гості йде до нас урок.
Сядьте зручно!
Усміхніться
І на мене подивіться!



**Сьогодні на уроці ми
пригадаємо будову тексту.**

Побуваємо у Києві – столиці
нашої України. Згадаємо
його засновників,
покатаємось онлайн на
фунікулері – особливому
виді транспорту.





Текст складається зі слів **Ні**.
Текст утворюють зв'язані за змістом речення. **Так**.
Речення в тексті розміщені в певній послідовності. **Так**.
Заголовок – це назва уривка тексту **Ні**.
До тексту можна дібрати заголовок. **Так**.
Заголовок повідомляє, про що йтиметься в тексті. **Так**.



квітня

Класна робота

Зз

Зз

Оо

Оо

Чч

Чч

Кк

Кк

за

чин

ос

нов

на

час

ти

на

зачин

основна

частина

кінцівка

VIDEO




Вправа 1. Прочитай слова. Допоможи Ґаджикові розібратися, яке слово називає найменшу одиницю мови, а яке — найбільшу.



Текст, слово, звук,
речення.

Звук, слово, речення,
текст.



Текст виражає закінчену
думку. Усі речення узв'язані
між собою за змістом і
розташовані послідовно
спі. Основну
кінцівку, зачин, частину і

СЬОГОДН
23.03.2021

Вправа 3-4. Прочитай текст, який зацікавив Читалочку.
Придумай йому заголовок. Зачитай зачин і кінцівку тексту про
засновників Києва. Спиши основну частину тексту. Підкресли
власні назви.



Засновники Києва

Кожне місто має
свою легенду. Є вона і
в Києва.

Були три брати.
Один на ім'я Кий,
другий — Щек, а третій
— Хорив. Їхня сестра
Либідь.



СЬОГДН
23.03.2021

Вправа 3-4. Прочитай текст, який зацікавив Читалочку.
Придумай йому заголовок. Зачитай зачин і кінцівку тексту про засновників Києва. Спиши основну частину тексту. Підкресли власні назви.



Вони побудували місто й назвали його на честь старшого брата — Київ.

Кияни збудували над Дніпром пам'ятник засновникам Києва. Він став візитівкою столиці України



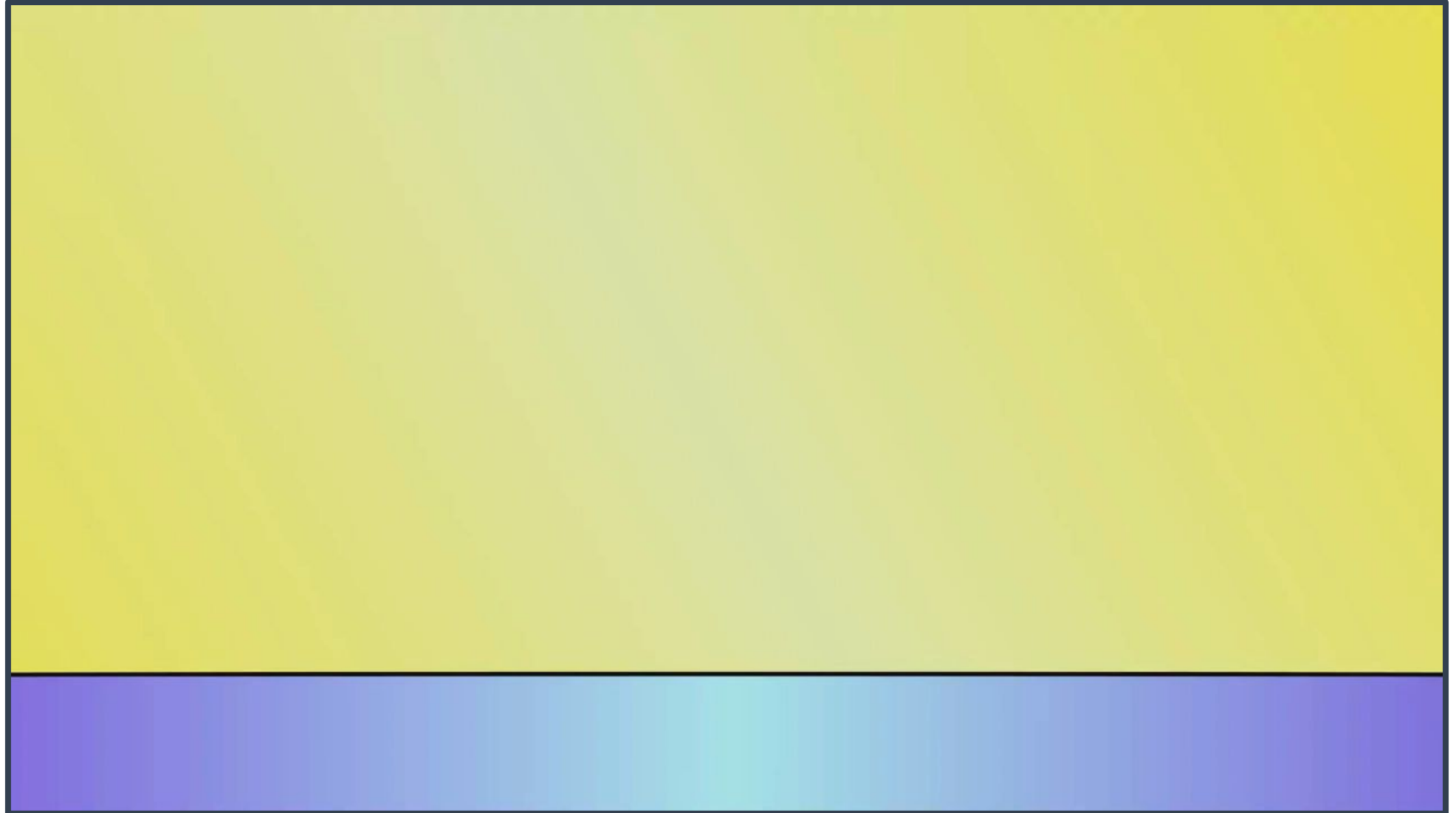

Вправа 4. Спиши основну частину тексту. Підкресли власні назви.



Були три брати. Один на ім'я Кий, другий — Щек, а третій — Хорив. Їхня сестра Либідь. Вони побудували місто й назвали його на честь старшого брата — Київ.

Вправа 4

VIDEO



Сьогодні
23.03.2021

Вправа 5. Прочитай частини тексту. Чи знаєш ти, що таке фунікулер? Перевір себе за словником. Поясни, які букви пропущено у виділених словах.



Але є в Києві місця,
де складно прокласти
дорогу. Тому к...яни
збудували фунікулер.

Київ розташований
на схилах Дніпра. Його
вул. ці



СЬОГДН
23.03.2021

Вправа 5. Прочитай частини тексту. Чи знаєш ти, що таке фунікулер? Перевір себе за словником. Поясни, які букви пропущено у виділених словах.



то піднімаються вгору,
то опускаються вниз.
Він став
улюбленцем туристів і
дітвори. Всі з в...ликим
задоволе.....ям
катаються на н...ому.



ФУНІКУЛЕР –
залізниця, якою на
канатах рухається
пасажирський вагон.



Вправа 6. Знайди в тексті про фунікулер зачин, основну частину і кінцівку. Запиши їх у правильній послідовності.



Дізнавшись про велику кількість скелястих порід у гірському районі Києва, кияни вирішили побудувати фунікулер на схилах Дніпра. Але влітку в гірському районі Києва бувають сильні дощі, тому кияни вирішили побудувати фунікулер з будівельних матеріалів. Всі з великим задоволенням катаються на ньому.



Сьогодні
23.03.2021

Вправа 6. Знайди в тексті про фунікулер зачин, основну частину і кінцівку. Запиши їх у правильній послідовності.



Київ розташований на схилах Дніпра. Його вулиці то піднімаються вгору, то опускаються вниз.

Але є в Києві місця, де складно прокласти дорогу. Тому кияни збудували фунікулер.

Він став улюбленцем туристів і дітвори. Всі з великим задоволенням катаються на ньому.

Вправа

6

Сьогодні
23.03.2021

Вправа 7. Чи хотілося б тобі покататися на фунікулері?
Напиши про це текст (3–4 речення).

Я хочу
покататися на
фунікулері...



Сьогодні
23.03.2021

Вправа 7. Чи хотілося б тобі покататися на фунікулері?
Напиши про це текст (3–4 речення).

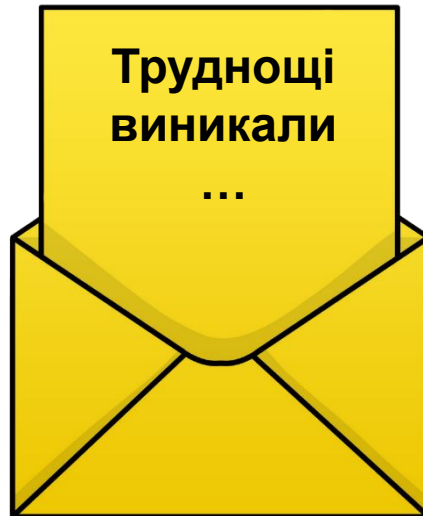
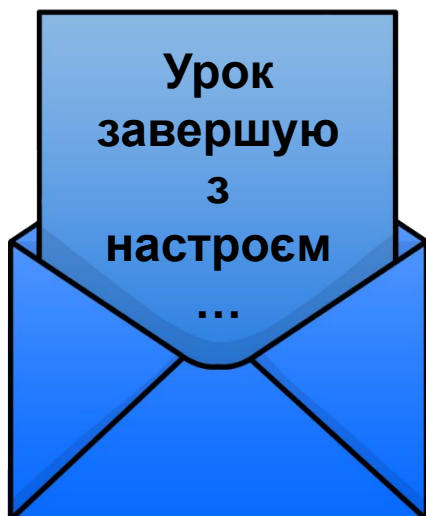
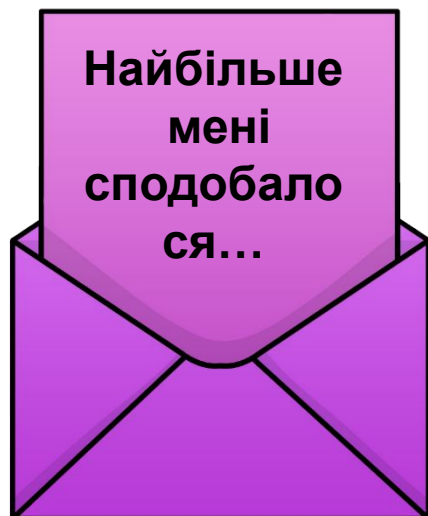
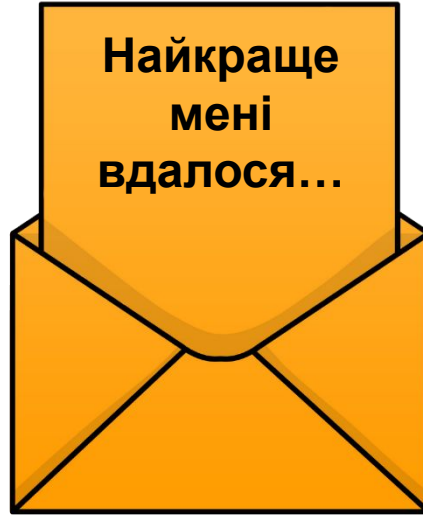
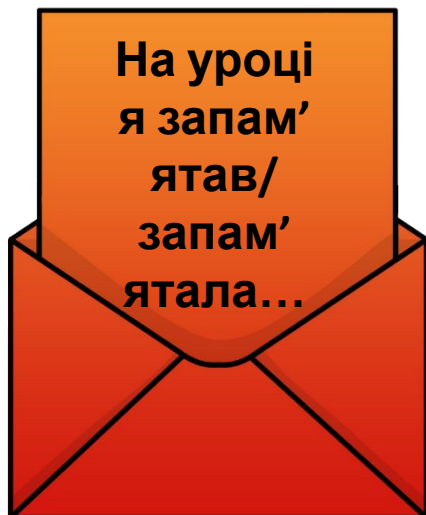


Я хочу покататися на
фунікулері... ..

Вправа 7

Сьогодні
23.03.2021

Рефлексія «Загадкові листи».



Обери лист, який ти хочеш
відкрити
(для відкриття по листі варто натиснути)





Сьогодні
23.03.2021

Пояснення домашнього завдання. Вправа 8. Прочитай частини тексту. Розташуй їх у правильній послідовності і спиши.



Якось я пізніше Павлу писав і
схитів голову над партою, зошиті він написав
правильно. А Зібрава зважити для перевірки.
принастаті жабрана годня. Павлу терв і валила.
А Зібрава вважала що вона яри в сусят хвалила.
А Зібрава, вважала, що в знаряді, Павлу
помилки в задачі. У Павлу з бойові врані в
сравив бою. Зібрава сказала, що в неї помилка.

За Василем Сухомлинським



Пояснення домашнього завдання. Вправа 8. Прочитай частини тексту. Розташуй їх у правильній послідовності і спиши.



Якось, списуючи в Зіни задачу, Павлусь помітив помилку. У своєму зошиті він написав правильно. А Зіні не сказав, що в неї помилка.

Учителька збрала зошити для перевірки і принесла їх наступного дня. Павлуся похвалила. А Зіні зауважила, що вона припустилася помилки в задачі.

Зіна глянула на Павлуся. Той почервонів і схилив голову над партою.

За Василем Сухомлинським

**Підручник с.140,
вправа 8.**
Прочитай частини
тексту. Розташуй їх у
правильній
послідовності і
спиши.



СЬОГОДН
23.03.2021

Рефлексія. Оберіть відповідну цеглинку лего.

A green LEGO brick with eight studs on top. The text is written in white cursive font on the front face.

*На уроці мені
дуже сподобалось.*

A yellow LEGO brick with eight studs on top. The text is written in white cursive font on the front face.

*На уроці мені
сподобалось.*

A red LEGO brick with eight studs on top. The text is written in white cursive font on the front face.

*На уроці мені
не сподобалось.*

Сьогодні
23.03.2021

Рефлексія. Створимо пірамідку нашого настрою.

