



**Безопасность
в сети
Интернет**




► Цель: обобщить, повторить, закрепить знания по теме «Безопасность в сети Интернет»

ЭТАПЫ ИГРЫ

1. ПЕРЕВЕРТЫШ.


2. КОНКРЕТНЫЙ ВОПРОС.

3. ВЫБИРАЮ БЕЗОПАСНОСТЬ.



1 этап

Перевертыш



ПОСЛОВИЦА ОРИГИНАЛ:
«ЧЕМ ДАЛЬШЕ В ЛЕС,
ТЕМ БОЛЬШЕ ДРОВ»

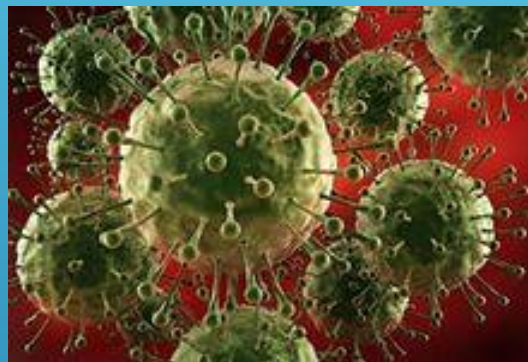
Правильный ответ:
«Чем дальше в интернет,
тем больше вирусов».

**МАХ КОЛИЧЕСТВО
БАЛЛОВ: 2 БАЛЛА**

2 этап Конкретный вопрос

ВИРУСЫ	<u>10</u>	<u>20</u>	<u>30</u>	<u>40</u>
БЕЗОПАСНОСТ ь	<u>10</u>	<u>20</u>	<u>30</u>	<u>40</u>
ЭТИКЕТ	<u>10</u>	<u>20</u>	<u>30</u>	<u>40</u>
МОИ ДАННЫЕ	<u>10</u>	<u>20</u>	<u>30</u>	<u>40</u>
ЗАЩИТА	<u>10</u>	<u>20</u>	<u>30</u>	<u>40</u>

Что такое вирус?



1. Редкое животное.

2. возбудитель инфекции

3. Программа,
которая мешает
работе
компьютера,
вызывая
неполадки

Программа, которая мешает работе компьютера, вызывая неполадки

Дополнительный

Какие вирусы тебе известны?



*Файлы, присланные из Интернета могут
содержать вирусы. Чтобы избежать
заражения компьютера вирусом нужно
установить....*



**УСТАНОВИТЬ СПЕЦИАЛЬНУЮ ПРОГРАММУ-
АНТИВИРУС**

Дополнительный вопрос

Назови антивирусные программы, которые тебе
известны.



Какие программы относятся к антивирусным?

1. MS-DOS, MS Word
2. MS Word, MS Excel, Norton Commander
3. AVP, DrWeb, Norton AntiVirus



AVP, DrWeb, Norton, AntiVirus



Что такое вирусная атака? Какой вред она может нанести?



Правильный
ответ:

Это попытки программ-вирусов проникнуть в ваш компьютер и запуститься там в качестве программы на исполнение. Могут уничтожиться данные, программы, заблокировать работу Компьютера.



Как называются нежелательные электронные письма от незнакомых людей?



СПА
М

Дополнительный вопрос
Можно ли отвечать на спам? Ответ объясните



Незнакомец прислал тебе подозрительную ссылку и предлагает ее посетить .
Как ты поступишь?

- Пройду по ссылке и сам узнаю, что это за сайт,
- Перешлю ссылку другу,
- Удалю ссылку т.к. сайт может содержать опасную информацию



ИНТЕРНЕТ ФИЛЬТР
работай в безопасном Интернете!

- защита от негативной информации
- защита от мошеннических сайтов
- защита от вредоносных ресурсов сети
- функции родительского контроля

www.internet-filter.ru

Ке рух е ру ки
www.it.ru

Удалю ссылку т.к. сайт может содержать опасную информацию



*Что нужно установить на своем
компьютере,
чтобы не было доступа к сайтам с
неприятной и ненужной информацией?*

ФИЛЬТР



Если ты попал на веб-сайт, который выглядит подозрительно или имеет страницу с предупреждением для лиц моложе 18 лет. Что ты будешь делать?

Уйду с сайта, попрошу родителей установить ПО для фильтрации информации из интернета



Внимание!

Если ты попал на такой сайт по ссылке, закрой свой браузер, используя клавиши “ctrl+alt+delete” или выключи монитор



Твой собеседник по чату
раздражается,
пишет тебе нехорошие слова.
Как ты поступишь?



Нужно перестать общаться с этим человеком, выйти из чата или форума.



На твою электронную почту стала приходить странная информация от твоих друзей.
Что это может быть?
Как ты поступишь?



Скорее всего у моего друга взломали электронный ящик.
Нужно позвонить другу и предупредить его о взломе.



Вася с друзьями весело отметил праздник. На фотографиях много народа все смешные. Так и хочется выложить фотографии в Интернет, чтобы все увидели! Что вы посоветуете Васе?

Нужно спросить у друзей разрешение.



Важно!

Не публикуй фотографии, на которых изображены другие люди. Делай это только с их согласия




Кому доступна информация, которую ты выложил в интернет?

- доступна только тому человеку,
которому она предназначена,
- всем,
- никому не доступна,

ВСЕМ!



Что такое персональные данные? Назовите примеры.



Номер телефона, домашний адрес,
фотографии, дата рождения имя фамилия



Если незнакомый человек просит тебя рассказать где ты живешь, где учишься, свой номер телефона и другую личную информацию, что ты будешь делать?

1. Сообщу адрес и телефон
2. Не буду сообщать о себе информацию. Личную информацию должны знать только мои друзья и моя семья;
3. Сообщу адрес и телефон друга



Личную информацию должны знать только мои друзья и моя семья



Как можно пересылать персональные данные?

- Через интернет,
- телефон,
- ПИСЬМОМ
- вообще нельзя пересылать через интернет или с помощью специальных программ



С помощью специальных программ или
заказным письмом



Твой виртуальный друг приглашает тебя встретиться. Твои действия?

1. Пойду на встречу
2. Соглашусь на встречу, но напишу, что приду с родителями;
3. Не пойду

**НЕ ПОЙДУ, ИЛИ СКАЖУ,
ЧТО
ПРИДУ С РОДИТЕЛЯМИ**



ВНИМАНИЕ!!!

В Интернете многие люди рассказывают о себе неправду



Для своей безопасности в сеть интернет лучше не выкладывать своих фотографий. Что вы можете использовать вместо фотографии?



„Вдыхай™

44SummerTime44



АВАТАРКИ

Ник



Для защиты своей электронной почты нужно создать уникальный....

- Логин
- Пароль
- Файл
- Презентацию



ПАРОЛЬ



Выберите наиболее надежный пароль для защиты вашей электронной почты (ответ объяснить)

- Ваше имя Иван
- Ваша фамилия Иванов
- Номер вашего телефона
- Дата рождения 20072014
- Набор цифровых и буквенных символов ZZZ-44-vf



Набор цифровых и буквенных символов ZZZ-44-vf
Его трудно подобрать



3 ЭТАП

ВЫБИРАЮ БЕЗОПАСНОСТЬ

Перед вами эмблема Безопасный Интернет.

Каждому участнику в команде нужно прописать правило поведения или правило безопасности в сети Интернет так что бы у нас появилось солнышко.

Команды делают записи поочередно.

За каждое записанное правило можно заработать **1 балл**.



