

Звуки і букви. Алфавіт. Наголос

Шкільний дзвінок нас кличе до навчання



Галина Сапун «Мандрівка у країну Словників»

Частина 1
Урок 3



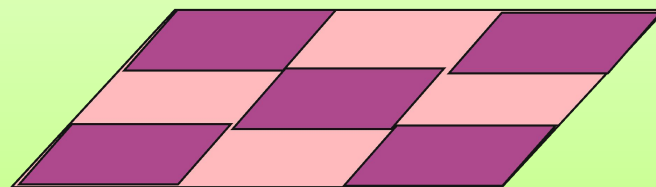




Видавництво
**«Підручники
і посібники»**



Гра «Збираємося в мандрівку»

Що може знадобитися у мандрівці до лісу?

Напишіть список вибраних предметів.





Як правильно?

каримат

каремат

бублики

бублеки

намет

палатка

ЗОНТИК

парасолька



- Де можна дізнатися, як правильно писати чи вимовляти слово?
- Що ви знаєте про словники?





Робота з підручником

Щоденні 5. Читаю для себе

Читання з позначками



10. Прочитай.

МАНДРІВКА В КРАЇНУ СЛОВНИКІВ

Уміння користуватися словниками важливе для кожної людини. Адже в словниках зібрані знання, накопичені багатьма поколіннями. Ці книги вчать вас, бережуть ваші сили і час, допомагають виправляти помилки.

Існує неймовірна кількість словників. Тлумачний, орфографічний, фразеологічний, літературний, математичний... Але головне не просто знати про ці словники, а й заглядати в них.

Словники називають книгами-всезнайками. У них немає нічого зайвого, зате є багато корисного.

Носити із собою потрібний словник не завжди зручно. Проте всю необхідну інформацію можна помістити у вашому ноутбучі або планшеті. Причому ви зможете носити

8

8

шматок паперу з потрібними словами. І якщо ви зможете носити з собою всю необхідну інформацію, можна помістити її в-

Олівцем став охайні позначки на берегах:

«+» — це мені відомо;

«?» — не зовсім зрозуміло;

«V» — це цікаво.

□ Не забудь витерти позначки. 😊





Робота у групах

Завдання на вибір.

**Виписати з другого абзацу статті назви словників.
Розташувати слова в алфавітному порядку.**

**Виписати зі статті слова з подовженими
приголосними в алфавітному порядку.**





Робота у групах

Перевірте себе:

**Літературний, математичний, орфографічний,
тлумачний, орфографічний.**

Знання, поколіннями, уміння.





Робота з підручником

Вправа 11 (завдання 1).

Висловлюйся за зразком:



*Я погоджуюся / не погоджуюся з думкою,
що словники — це книги-всезнайки.
Я вважаю, що ..., тому що
Наприклад,
Отже,*






Вчимося дискутувати

Так	Проблема	Ні
	Словником-книгою зручніше користуватися, ніж словником на планшеті.	
Висновок		



Щоденні 5. Збагачую свій словниковий запас

Складаємо «хмару слів»
для «Літературного словничка»





Літературний словничок

Ось як виконали завдання Лесик і Марічка:



Байка
вірш
казка
легенда

оповідання
прислів'я
скоромовка
стаття





Гра «Конструктор»

Складіть якнайбільше слів з букв
слова **СЛОВНИЧОК**.



Домашнє завдання



**Скласти список імен 6-7 свої однокласників
в алфавітній послідовності.**



Підсумки уроку



Навчальне видання

Презентація для уроку української мови у 3 класі

Презентація призначена для використання на уроці української мови у 3 класі.
Розроблена відповідно до уроку 3 за підручником «Українська мова та читання. 3 клас.
У 2 ч. Ч.1» (авт. Г. Сапун) за програмою Р. Шияна

Для вчителів початкових класів



Інтернет-ресурси та джерела

Титульний слайд. Обкладинка підручника «Українська мова та читання: підруч. для 3 кл. закл. загал. середн. освіти. У 2ч. Ч. 1 / Г. Сапун. – Тернопіль: Підручники і посібники, 2020»)

Слайд 3. Знак питання (анімація; авторство на ресурсі не вказано)

http://web.archive.org/web/20190418131030/https://animashki.org/uploads/posts/2016-07/1467659187_3165.gif

Слайд 9. Смайлик (авторство на ресурсі не вказано) http://web.archive.org/web/20190418115202/http://solschool16.blogspot.com/2016/09/blog-post_20.html

Слайд 10. Діти (авторство на ресурсі не вказано) <http://web.archive.org/web/20190908140522/http://lidiyashepilova310769.blogspot.com/2019/01/blog-post.html>

Слайд 13. Діти (авторство на ресурсі не вказано) <http://web.archive.org/save/http://zdorow.spb.ru/kartinki-deti-veselye.html>

У презентації використано зображення обкладинки та фрагменти сторінок підручника «Українська мова та читання: підруч. для 3 кл. закл. загал. середн. освіти. У 2ч. Ч. 1 / Г. Сапун. – Тернопіль: Підручники і посібники, 2020».

