



ЦЕНТР  
ШКОЛЬНЫХ  
ТЕХНОЛОГИЙ

GloLime



СБЕР

# ЕДИНАЯ ШКОЛЬНАЯ КАРТА

Проект по безналичной оплате питания  
в образовательных учреждениях

2023

## ОСНОВНЫЕ ЗАДАЧИ, РЕШАЕМЫЕ КОМПЛЕКСОМ СОП

---

- Переход на безналичный расчет по всем видам школьного питания.
- Создание единой информационной базы учеников по всем категориям питающихся.
- Получение в реальном времени информации об отпуске блюд по каждому ученику в разрезе категорий питающихся и ассортимента (меню) блюд.
- Повышение пропускной способности школьных буфетов за счет устранения из оборота наличных денег.
- Персональный учет расходования родительских денег.
- Персональный учет бюджетных денег в разрезе льготных категорий питающихся.
- Автоматическое ведение табеля посещаемости школьных столовых.
- Формирование необходимых аналитических данных для родителей, управления образования, школы, комбината питания.
- Обеспечение контроля за целевым использованием бюджетных денежных средств, выделяемых на школьное питание по льготным категориям.

## ПРЕИМУЩЕСТВА СИСТЕМЫ

### ДЛЯ ШКОЛЫ:

- Электронный табель посещаемости школьных столовых.
- Отчетность ответственного по питанию в электронном виде.
- Выплата бюджетных средств на школьное питание льготным категориям детей по фактическому посещению столовой учеником (факт подтверждается персональной школьной картой).
- Снятие с классных руководителей функции сбора денег с родителей и оплаты питания в начальной школе
- Автоматизированная подача заявки на накрытие столов

### ДЛЯ РОДИТЕЛЕЙ:

- Гарантия целевого использования и контроль трат ребенком денег, выделенных на школьное питание.
- Получение информации о рационе питания ребенка.
- Исключение рисков, связанных с использованием школьниками наличных денег.
- Запрет на покупку конкретных блюд из-за аллергии
- Ограничение в покупке буфетной продукции

## ОБЩАЯ ИНФОРМАЦИЯ

Всем учащимся и сотрудникам школы выдается именная карта с идентификационным номером.

### Функционал школьной карты:

- Безналичная оплата питания.

### В случае утери/поломки карты:

- Учащемуся/сотруднику необходимо подойти к ответственному по питанию и попросить активировать временную карту.
- Родителю/сотруднику необходимо произвести оплату за перевыпуск карты в размере 100 рублей в адрес ООО ГЛОЛАЙМ.
- Ответственному за питание в соответствии с заявлением родителя/сотрудника оформить заявку на перевыпуск карты в личном кабинете системы оплаты питания.



## ЛИЧНЫЙ КАБИНЕТ РОДИТЕЛЯ

Личный кабинет предоставлен на сайте интегратора проекта ООО «ГЛОЛАЙМ»:

[School.glolime.ru](http://School.glolime.ru)

Регистрация в личном кабинете происходит по желанию каждого из родителей с целью доступа к расширенной информации по питанию своих детей. БСК передается ребенку уже активированной и готовой к пополнению согласно инструкции, без необходимости регистрации в личном кабинете.

### В личном кабинете доступна следующая информация:

- Учет по типам питания (горячее питание/буфет):  
время, наименование блюда
- Просмотр информации и управление движением денежных средств по лицевому счету
- Информация о приказе назначения льготного питания и сроках действия льгот
- Печать визиток с штрих-кодом, номером лицевого счета пользователя и ИНН комбината питания
- Оплата услуг в адрес ООО ГЛОЛАЙМ («Перевыпуск карты», «Мобильное приложение»)

ШКОЛА ОСТАТКИ КАРТЫ ЗАДАТЬ ВОПРОС

<b>Информация</b> Выписка Управление тарифами SMS/PUSH Оплата через интернет Автоперевод Заявления Изменить логин/пароль	Номер счета			
	0149 9773			
	Вы зачислены с по			
	Школа №285 - 8а	01.11.2015		
	Льготное питание			
	Категория льгот	Действует с	до ?	Назначен
	Категория 1	09.03.2016	01.07.2016	10.03.2016 20:10:58
	Активный выделен зеленым цветом.			

ИНН:

Школа №285

**Горбунов Константин Евгеньевич**

Код входа

Номер счета 0149 9773

**8-800-700-24-29**

school.glolime.ru

Распечатать визитку

Сохранить

## СХЕМА ПОПОЛНЕНИЯ И ОПЛАТЫ



Таким образом, средства на лицевом счете карты ребенка становятся доступны для оплаты в школьной столовой в течение 30 секунд.



## РАЗДЕЛЕНИЕ БАЛАНСА КАРТЫ

Рекомендуется регулярно осуществлять пополнение Лицевого счета на все необходимые ребенку типы питания.



### Горячее питание

- ✓ Деньги, зачисленные на горячее питание, не могут быть потрачены в буфете\*
- ✓ Контроль полноценного питания ребенка

### Буфет

- ✓ Возможность установки дневного лимита
- ✓ Подробный отчет о покупке.

\* При необходимости в личном кабинете родителя на сайте <http://school.qlolime.ru> предоставляется бесплатная услуга «Автоперевод» с горячего питания на буфет при особых условиях.

## СПОСОБЫ ПОПОЛНЕНИЯ ЛИЦЕВОГО СЧЕТА (горячее питание/буфет)

**Пополнение лицевого счета учащегося/сотрудника осуществляется путем перевода денежных средств от физического лица на расчетный счет Комбината питания через каналы приема платежей Сбербанка:**

### Безналичная оплата (по банковской карте Сбербанка)



### Платежный терминал/ Мобильное приложение/ Сбербанк Онлайн / Автоплатеж

- поиск по ИНН Комбината питания
- поиск по наименованию Комбината питания

### Наличная оплата



### Платежный терминал

- поиск по ИНН Комбината питания
- поиск в разделе Образование -> Школы-> Питание школьников -> Иконка с наименованием Комбината питания
- поиск по QR-коду\*



### Офисы банка (через сотрудника)

- оплата по реквизитам Комбината питания: ИНН, р/с, БИК
- поиск по QR-коду\*

\*визитную карточку с нанесенным QR-кодом и личным счетом учащегося/сотрудника можно распечатать в личном кабинете родителя

**Сумма платежа моментально зачисляется на лицевой счет учащегося/сотрудника.**

\* При пополнении лицевого счета через каналы приема платежей Сбербанка может взиматься комиссия.

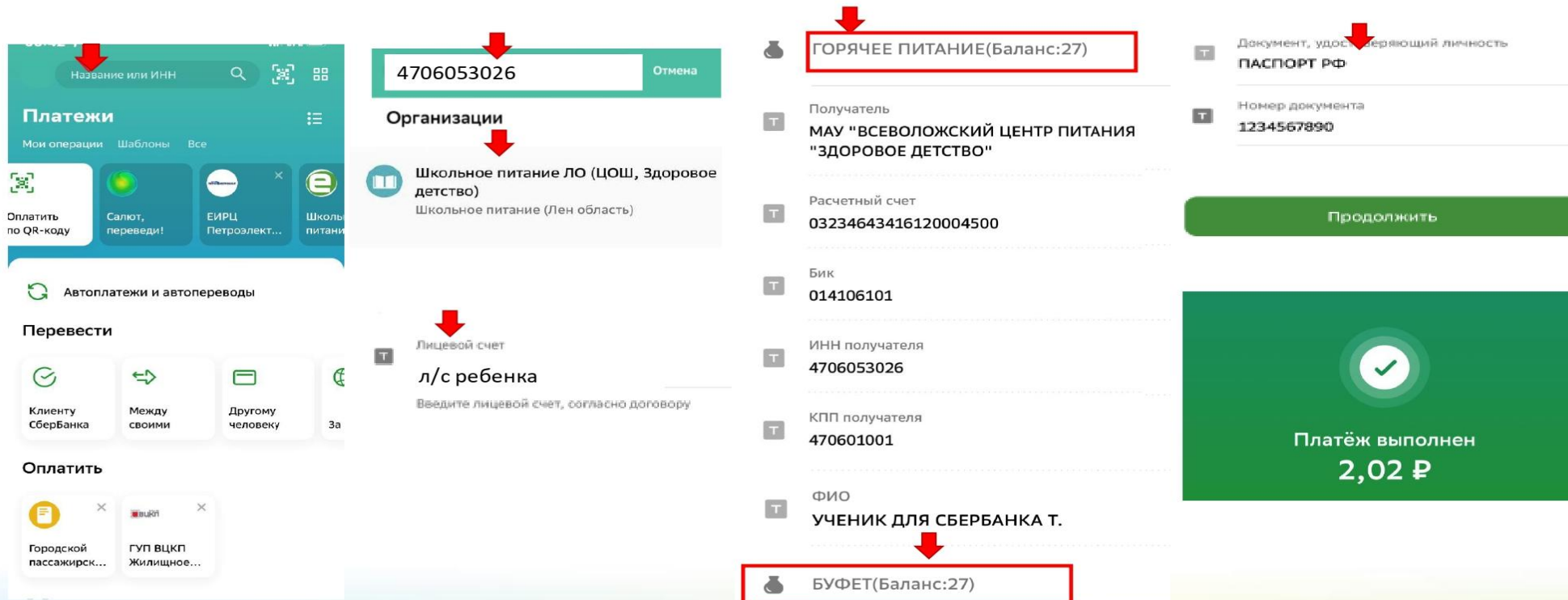


Информируем Вас о возможности оплаты всех образовательных услуг Вашего ребенка по универсальному лицевому счету «Школьной карты» через ПАО Сбербанк:

### Сбербанк Онлайн или Мобильное приложение

**Шаг 1.** Выберите раздел «Платежи». Введите ИНН 4706053026 Школьное питание ЛО (ЦОШ, Здоровое детство);

**Шаг 2.** Введите универсальный лицевой счет Вашего ребенка (лицевой счет карты школьника), проверьте все начисления (услуги), введите сумму, внесите паспортные данные и подтвердите платеж.



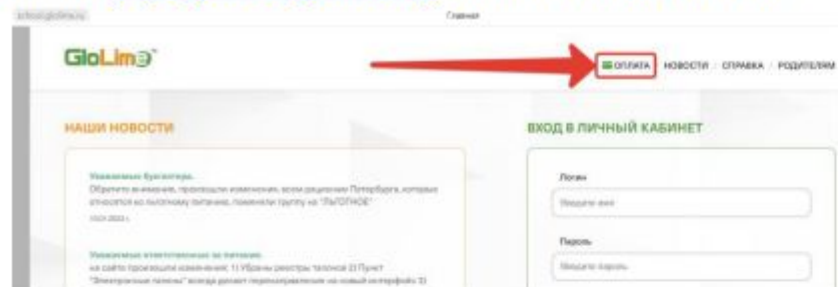
The screenshot illustrates the payment process in the Sberbank mobile application. It is divided into several stages:

- Step 1: Selection of Payment Category.** The user navigates to the "Платежи" (Payments) section. Under "Организации" (Organizations), they select "Школьное питание ЛО (ЦОШ, Здоровое детство)".
- Step 2: Selection of Account Type.** Under "Лицевой счет" (Face account), the user selects "л/с ребенка" (Child's face account).
- Step 3: Selection of Payment Method.** The user chooses "ГОРЯЧЕЕ ПИТАНИЕ(Баланс:27)" (Hot food (Balance: 27)) as the payment method.
- Step 4: Confirmation of Recipient Details.** The app displays the recipient information:
  - Получатель: МАУ "ВСЕВОЛОЖСКИЙ ЦЕНТР ПИТАНИЯ "ЗДОРОВОЕ ДЕТСТВО"
  - Расчетный счет: 03234643416120004500
  - Бик: 014106101
  - ИНН получателя: 4706053026
  - КПП получателя: 470601001
  - ФИО: УЧЕНИК ДЛЯ СБЕРБАНКА Т.
- Step 5: Document Verification.** The user provides a document type: "ПАСПОРТ РФ" (Russian Passport) with the number "1234567890".
- Step 6: Confirmation and Completion.** The user clicks "Продолжить" (Continue), and a confirmation screen displays: "Платёж выполнен 2,02 Р" (Payment completed 2.02 R).

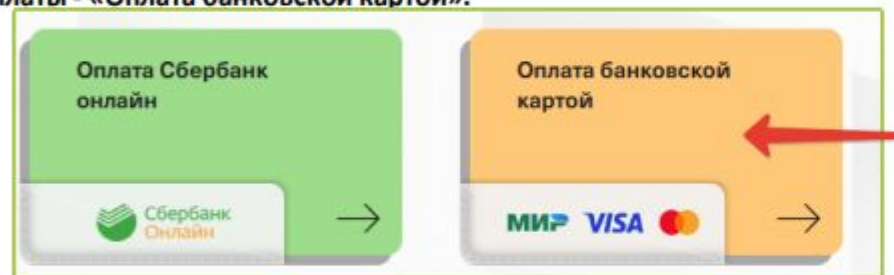
# СПОСОБ ПОПОЛНЕНИЯ ЛИЦЕВОГО СЧЕТА ЧЕРЕЗ ИНТЕРНЕТ-ЭКВАЙРИНГ



1. На сайте <https://school.glolime.ru/> нажать на поле «ОПЛАТА».

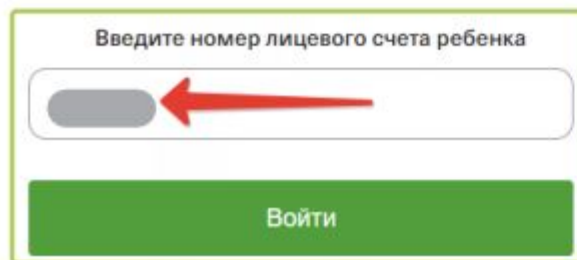


2. На открывшейся странице необходимо выбрать способ оплаты - «Оплата банковской картой».

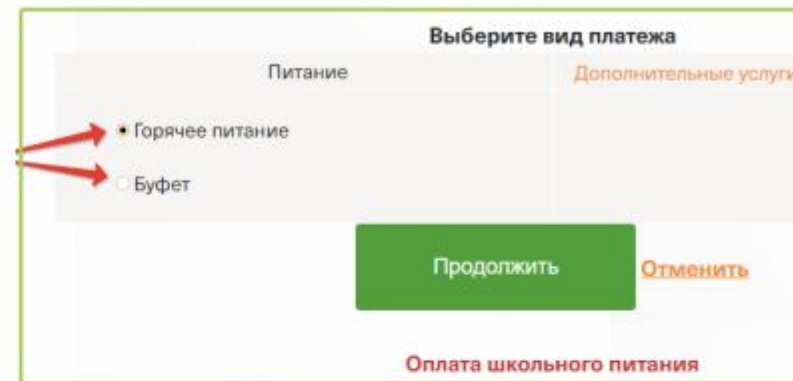


3. В строке ввода лицевого счета ребенка необходимо ввести номер счета либо 8-значный, либо 13-значный. Номер счета указан в памятке или во вкладке «Питание» в Электронном дневнике.

**Внимание!** Номер счета необходимо указывать без пробела!

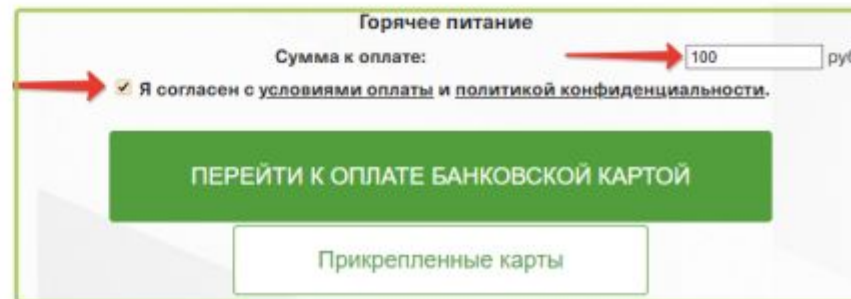


4. Выбрать услугу питания – Буфет или Горячее питание – и продолжить.



5. Ввести сумму платежа. Ознакомиться с условиями оплаты, политикой конфиденциальности и подтвердить оплату банковской картой. Ввести реквизиты банковской карты и оплатить

Пополнение лицевого счета осуществляется без комиссии для плательщика





ЦЕНТР  
ШКОЛЬНЫХ  
ТЕХНОЛОГИЙ

GloLime



СБЕР

# СПАСИБО ЗА ВНИМАНИЕ!

По дополнительным вопросам, связанным с работой и использованием Единой Школьной Карты вы можете обратиться к ответственному сотруднику по питанию в вашей школе.

2023