



Оплата школьного питания



СИСТЕМА «ЛАДОШКИ»

Более 1400 школ

«Время инноваций»

в номинации

«Социальная инновация года»



**«Национальная платежная
инициатива»**

за внедрение передовых методов в
платежных услугах

Международный конкурс

«Global Inclusion Awards»

Добрый день, Уважаемые родители!

Сообщаем Вам о новых возможностях для учащихся нашей школы:

- В ближайшее время у нас будет запущена система учета и безналичной оплаты питания. Данная система позволит вам ежедневно контролировать, что поел Ваш ребёнок и не переживать, что он потеряет наличные, которые Вы дали ему для покупок в школьном буфете или столовой.
- Все о системе можно узнать по адресу:
<https://xn--80aimhcu4e.xn--d1acj3b/faq>

ЕДИНАЯ СИСТЕМА ОПЛАТЫ ПИТАНИЯ ДЛЯ РОДИТЕЛЕЙ



Бесплатно

Участие в системе не влечёт никаких затрат

ДЛЯ УЧЕБНЫХ УЧРЕЖДЕНИЙ



Не нужно собирать наличные деньги

Заказ питания и отчетность доступны в личных кабинетах



Контроль питания

Родители уверены, что их ребенок пообедал в школе. В личном кабинете родители увидят, что поел ребенок полезный обед или сладости



Мобильность

Заказ питания можно совершать на любом устройстве с выходом в интернет



Безопасность

Нет необходимости давать ребенку денежные средства, а значит он их не потеряет



Защита

История операций храниться в личном кабинете

- Оплатить питание в школе можно с помощью Школьной карты.
- Школьной картой может стать: банковская карта Сбербанка
- При выборе банковской карта:
 - - ребята от 14 лет и старше могут самостоятельно оформить Молодёжную карту в офисе Сбербанка или использовать имеющуюся.
 - - для ребят от 6 до 13 лет карту могут оформить Родители в СберБанк Онлайн
- Детская карта бесплатная.
- Для её оформления потребуются данные из свидетельства о рождении ребенка.
- Все о детских и молодёжных картах по ссылке:
https://www.sberbank.ru/ru/person/bank_cards/debit/sberkarta_school

- если у вас нет карты Сбербанка, ее можно оформить на сайте по ссылке
https://www.sberbank.com/ru/person/bank_cards/debit
- К Школьной карте на банковском носителе привязано два счета: банковский и счёт в Системе питания. Таким образом, с банковского счёта картой можно расплачиваться в торговых точках, а со счета в Системе оплачивать питание в школе.
- После получения банковской карты или в случае, если карта Сбербанка у ребёнка уже есть, необходимо принести её в школу и сообщить классному руководителю о желании использовать карту.
- Памятку по регистрации в системе питания и работе в личном кабинете родителя Вы получите в школе.

ЭТАПЫ ПЕРЕХОДА НА СИСТЕМУ ПИТАНИЯ «ЛАДОШКИ»

1. Подписать согласие на обработку персональных данных
2. После чего школа направит запрос на выделение ЛС ученику.
3. После создания лицевого счета, получите Памятку для родителей в школе, войдите и зарегистрируйтесь на главной странице сайта «Ладощки.дети»

- нажмите кнопку «Войти»,
- введите учетные данные в полях «Номер телефона» и «Пароль».
- В открывшейся форме заполните поля «Номер заявления» (он же является номером лицевого счета), и «Кодовое слово», указанное в «Памятке для родителей», выданное в школе.

Регистрация на сайте

1 Регистрация пользователя

Имя Фамилия

Номер телефона (формат: 89992221100)

Адрес электронной почты

Пароль

Подтверждение пароля

[Зарегистрироваться](#)

* Регистрируясь в личном кабинете вы присоединяетесь к условиям указанного Соглашения
** Нажав на "Зарегистрироваться" вы разрешаете этой информационной системе использовать предоставленные вами данные.

2 Регистрация завершена

↓ Пользователь успешно активирован!

[Перейти в личный кабинет](#)

3 Подтверждение регистрации

ladoshki@uecard.ru <mailer@uecard.ru>

Отправлено: 07.05.2018 13:16

Кому:

Пользователь в личном кабинете проекта "Ладoshки" успешно зарегистрирован!
Если Вы не отправляли запрос на регистрацию пользователя в проекте "Ладoshки" просто проигнорируйте это письмо.

4 Личный кабинет

59203442395

[Войти](#)

5 Укажите данные из памятки, выданной в школе

лицевой счет

кодовое слово

[Зарегистрировать](#)

Памятка для РОДИТЕЛЕЙ

Ладoshки

Памятка для добавления ребенка в личном кабинете

МБОУ "СШ №64" класс 5А

Лицевой счет №:

Кодовое слово:

Способ пополнения лицевого счета без комиссии:

Сбербанк Онлайн¹ (карта Сбербанка)

Терминалы Сбербанка¹ (наличные, карта Сбербанка)

¹ Возможность оплаты по QR-коду

Телефон горячей линии: **8 800 707-54-14** (звонок по России бесплатный)

Перед пополнением счета, проверьте корректность заполнения персональных данных в личном кабинете.

Подобные инструкции о пополнении на сайте www.ladoshki.deti

Как пополнить счёт?

Сбербанк Онлайн¹ (карта Сбербанка)

Терминалы Сбербанка¹ (наличные, карта Сбербанка)



Ладошки

Вопрос-ответ



Акции и скидки

Мой профиль:



Выйти

Новые функции:

- Пополнение лицевого счета с номера 900 [Подробнее...](#)
- Заказ электронных карт. [Подробнее...](#)

Ваши дети

Добавить ребенка



100,00 Р



4В класс

Услуги

Баланс счета



Пополнить счет

- доступно:

100,00 Р

- заблокировано:

0,00 Р

[Отвязать счет от личного кабинета](#)

История

12 мар
20:02



Пополнение счета

+ 100 Р



12 окт
13:07



Покупка в буфете

- 0 Р



Если возникли
вопросы?



8 800 707 54 14

ЗВОНОК ПО РОССИИ
БЕСПЛАТНЫЙ



Обратная связь

ЗАЧЕМ НУЖНО СОГЛАСИЕ НА ОБРАБОТКУ ПЕРСОНАЛЬНЫХ ДАННЫХ?

- Правовым основанием для обработки персональных данных несовершеннолетних, является письменное Согласие законного представителя субъекта персональных данных (несовершеннолетнего) на обработку персональных данных в Системе «Ладошки», полученное оператором персональных данных от законного представителя несовершеннолетнего согласно части 6 ст. 9 Федерального закона от 27 июля 2006 г. № 152-ФЗ «О персональных данных». Согласия на бумаге хранятся в Школе в помещении с ограниченным доступом

КАКИЕ ПЕРСОНАЛЬНЫЕ ДАННЫЕ ОБРАБАТЫВАЮТСЯ В СИСТЕМЕ?



- В системе, для учета услуг и оплаты питания, необходимо обрабатывать ФИО, класс и литеру.
- В Банк передается только имя и первая буква фамилии, чтобы в момент пополнения лицевого счета, пользователь не совершал ошибку.

ЕСЛИ РЕБЕНОК ПИТАЕТСЯ ПО ЛЬГОТЕ, НУЖНО ЛИ СОГЛАСИЕ?

- Согласие необходимо, так как для оплаты льготного питания из бюджета, необходимо формирование строгой отчетности, по каждому ребенку. Система обеспечивает учет услуг и их оплату. Администрация проводит контроль расходования бюджетных средств.

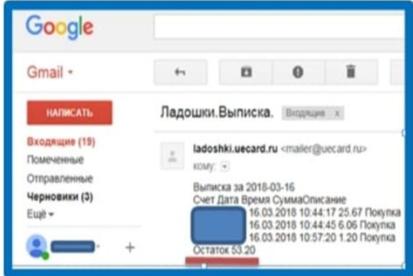
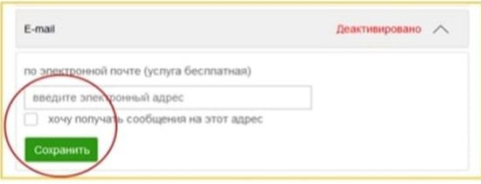
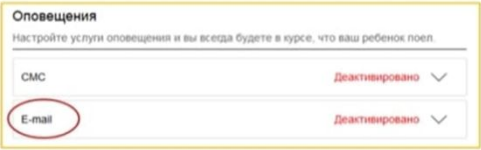
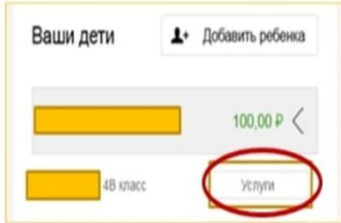
ГДЕ МОЖНО ПОСМОТРЕТЬ БАЛАНС ЛС РЕБЕНКА?

- Баланс лицевого счета ребенка можно посмотреть в ЛК на сайте «Ладошки.дети», при пополнении ЛС в банкоматах, платежных терминалах Сбербанка и системе «Сбербанк Онлайн».

Как контролировать счёт?  | 

Бесплатно!

1. **Способ.** Контроль в режиме реального времени на сайте «Ладошки.Дети» в личном кабинете.
2. **Способ.** Ежедневный контроль в личном кабинете закладка «Услуги» - «Оповещения. E-mail». На указанный адрес электронной почты будет приходить письмо с темой «Ладошки. Выписка».



Ещё =	16.03.2018 10:44:17	25.67	Покупка
	16.03.2018 10:44:45	6.06	Покупка
	16.03.2018 10:57:20	1.20	Покупка
		Остаток 53.20	

КАК МОЖНО ПОПОЛНИТЬ ЛС?

- Сервис «Ладошки» предусматривает множество способов пополнения ЛС:
- ✓ через банкоматы и платежные терминалы ПАО Сбербанк (банковской картой и наличными);
- ✓ в системе «Сбербанк Онлайн»;
- ✓ в системе «Сбербанк Онлайн» можно подключить бесплатный сервис Автоплатеж и ЛС будет пополняться автоматически при достижении минимальной суммы на балансе ЛС. Тем самым ребенок всегда сможет опалить питание;
- ✓ в ЛК на сайте «Ладошки.дети» можно «привязать» банковскую карту любого банка к ЛС ребенка и счет будет пополняться автоматически (в случае подключения эквайринга, комиссия 3,4%);
- ✓ в ЛК на сайте «Ладошки.дети» можно пополнить счет (в случае подключения эквайринга, комиссия 3,4%) единоразово с любой другой банковской карты, не «привязывая» ее.

ФОРМА ОБРАТНОЙ СВЯЗИ

Если у Вас будут возникать какие-либо вопросы, Вы можете обратиться к нам любым удобным способом:

- Обратная связь на сайте «Ладoshки.Дети»
- Направив письмо на адрес электронной почты: ladoshki@ao-rr.ru
- 8-800-707-54-14 звонок по России бесплатный