



# BOARDGAME “PAST BLOCKS”

BY YANA MAGICIAN







Roll the dice




1 step forward




Go to Start




1 step forward



1 step back



Start



Roll the dice



at 9 o'clock

in September

in 2019

in 2018

at 1 o'clock pm

Go to Start

on Tuesday

on Monday

in August

in 2010

1 step forward

On Saturday

at 10 o'clock am

in May

in summer

in 2000

1 step forward

in March

1 step back

on Sunday

start



## ИНСТРУКЦИЯ

**Цель игры Past Blocks:** отработать Past Simple с правильными глаголами.

**Ход игры.** В презентации есть два слайда. Первый с более легкой версией, второй с более сложной.

**Легкая версия.** На поле расположены фишки – фигурки, кубик и колесо с правильными глаголами. Игрок нажимает на кнопку «Roll the dice» два раза. Первый раз, чтобы запустить кубик и колесо, второй, чтобы остановить. Запоминает, какой глагол ему выпал, и на сколько плиток ему нужно подняться. Он составляет предложение (например, I looked after my sister) и переставляет свою фигурку.

**ВНИМАНИЕ!** Когда вы берете фигурку, значения на кубике и колесе с глаголами обнуляются. Поэтому их нужно запомнить, составить предложение и только потом ходить.

**Сложная версия.** Здесь все то же самое, но на плитках появляется дополнительная информация для составления предложений со словами ago и last. Задача отсчитать какой период времени прошел от момента, когда вы играете в игру, до тех слов, что написаны на плитке. Например, на плитке написано in August. Вы играете в игру в сентябре.

Соответственно в предложении нужно сказать last month. В целом получится такое предложение:

I looked after my sister last month

ТЕКСТ НА ПЛИТКАХ РЕДАКТИРУЕТСЯ. МОЖНО ВПИСАТЬ СВОИ СЛОВА,  
И СОСТАВЛЯТЬ ПРЕДЛОЖЕНИЯ С ДРУГИМИ ДАННЫМИ

Больше игр  
здесь

