

МИНИСТЕРСТВО НАУКИ И ВЫСШЕГО ОБРАЗОВАНИЯ РОССИЙСКОЙ ФЕДЕРАЦИИ


федеральное государственное бюджетное образовательное учреждение

высшего образования

«Российский экономический университет имени Г.В. Плеханова»

Воронежский филиал

Колледж



ДИПЛОМНАЯ РАБОТА

На тему: «Учетная политика организации, и бухгалтерский учет материалов»

**Выполнила, студентка 2
курса группы Сэд-121
Токарева Н.М.
Научный руководитель:
Чернышова О.И.**

ОБЪЕКТОМ ИССЛЕДОВАНИЯ В
ДАННОЙ РАБОТЕ ЯВЛЯЕТСЯ ООО
«ХЭДХАНТЕР»

**Предметом исследования является
формирование учетной политики, и
бухгалтерский учет материалов.**

ЗАДАЧИ ДИПЛОМНОЙ РАБОТЫ:

- Изучить теоретические аспекты материалов;
- изучить понятие и состав учетной политики организации;
- рассмотреть документальное оформление запасов;
- дать особую организационно-экономическую характеристику исследуемой организации;
- раскрыть учетную политику в организации;
- раскрыть учет материалов.

- ◎ **Основной вид деятельности организации является деятельность в области информационных технологий;**
- ◎ **- разработка компьютерного программного обеспечения и консультирование в этой области**
- ◎ **деятельность по управлению компьютерным оборудованием и сетями;**
- ◎ **- деятельность по созданию и использованию баз данных и информационных ресурсов: деятельность по обработке данных;**
- ◎ **- предоставление услуг по подбору персонала;**
- ◎ **- рекламная деятельность;**

ОРГАНИЗАЦИОННАЯ СТРУКТУРА УПРАВЛЕНИЯ



Таблица 1. Основные показатели финансово-хозяйственной деятельности ООО «Хэдхантер» за 2021 - 2022 гг.

Показатели	Годы		Отклонение (+/-)	Темп роста, %
	2021	2022		
1	2	3	4	5
Выручка (тыс. руб.)	14 801 444	16331899	1 530 455	110,34
Себестоимость продаж (тыс. руб.)	1 387 131	2 206 400	819 269	159,06
Валовая прибыль (убыток) (тыс. руб.)	13 414 313	14 125 500	711 187	105,3
Коммерческие расходы (тыс. руб.)	3 056 371	3 542 517	486 146	115,91
Управленческие расходы, (тыс. руб)	1 347 980	1 586 606	238 626	117,70
Прибыль или убыток от продаж	9 009 961	8 996 377	-13 584	99,85
Доходы от участия в других организ (тыс.руб)	54 992	122 902	67 910	223,49
Проценты к получению (тыс.руб)	482 641	733 054	250 413	151,88
Проценты к уплате (тыс.руб)	580 210	743 172	162 962	128,09
Прочие доходы (тыс. руб.)	107 145	506 868	399 723	473,07
Прочие расходы (тыс. руб.)	209 034	1 494 102	1 285 068	714 ,77
Прибыль до налогообложения	8 865 495	8 121 927	-743 568	91,61
Налог на прибыль (тыс. руб.)	1 775 598	1 752 457	-23 141	98,70
Чистая прибыль (тыс. руб.)	7 089 824	6 369 364	-720 460	89,84

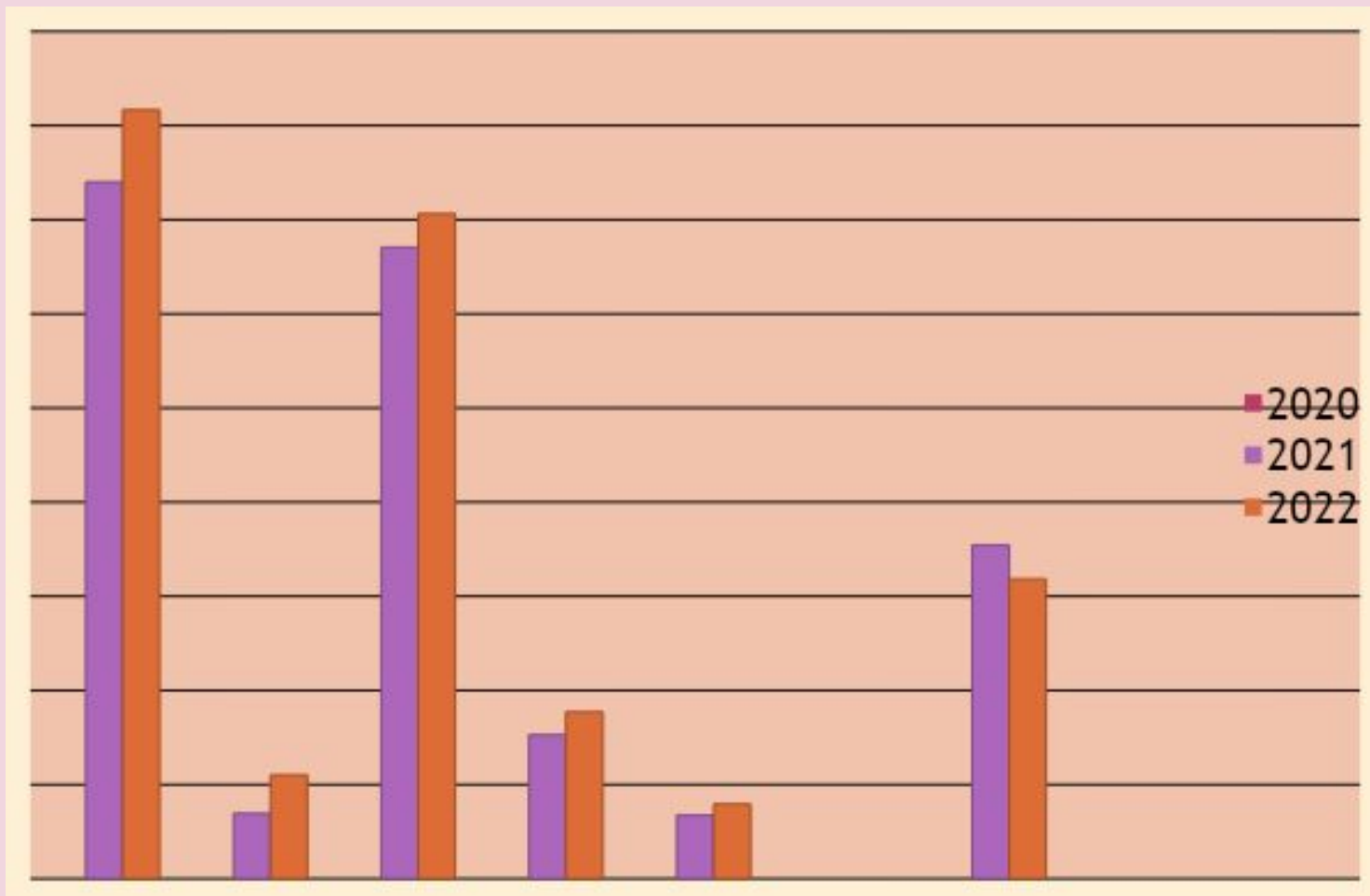
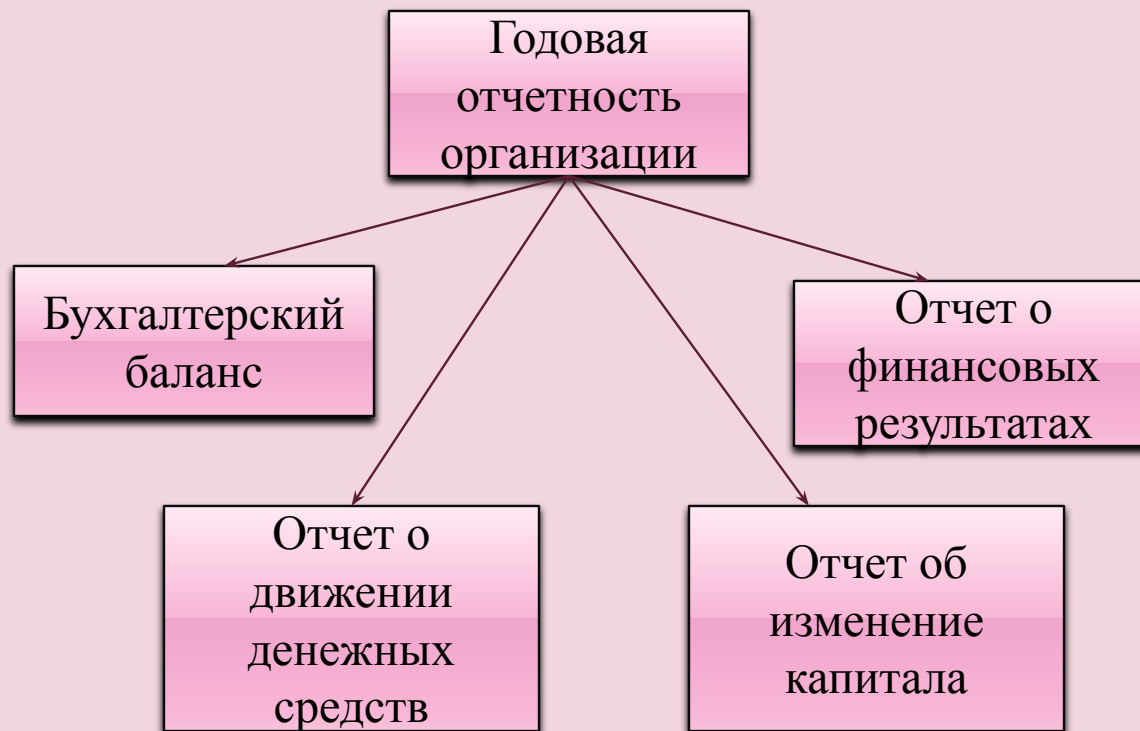


Рисунок 1 – основные показатели финансово-хозяйственной деятельности ООО «Хэдхантер» за 2021 - 2022 гг.

Расходы организации ООО «Хэдхантер» распределяются по следующим статьям затрат:

- плата;
- взносы в фонд и социального страхования;
- затраты;
- амортизация;
- имущества;
- услуги;
- страхование имущества;
- кадровые расходы.



Состав учетной политики:

- рабочий план счетов организации;
- формы первичных документов, применяемых для оформления хозяйственных операций;
- формы документов для внутренней отчетности;
- порядок проведения инвентаризации активов и обязательств организации;
- методы оценки активов и обязательств;
- правила документооборота и технология обработки учетной информации;
- порядок контроля за хозяйственными операциями;
- другие решения, необходимые для организации бухучета, в частности, порядок осуществления платежей в бюджет в соответствии с налоговым законодательством, т. е. принятие соответствующей налоговой политики.

Учетная политика ООО «Хэдхантер» не
менялась с 2021 года.

Ведения бухгалтерского учета – автоматизированная с
применением: «1С:Бухгалтерия 8 версия 3.0 и 1С:
«Зарплата и Управление персоналом»

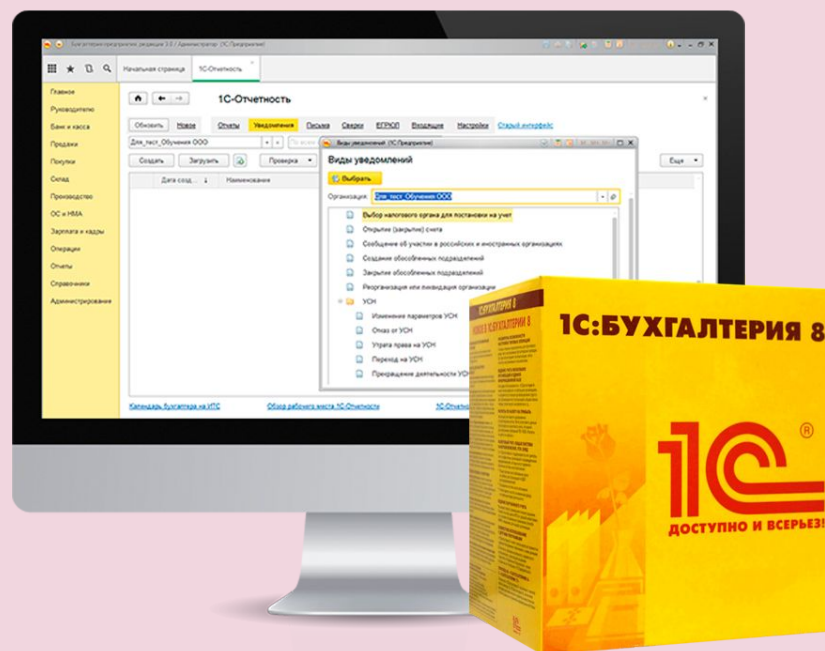


Таблица 2 - Основная корреспонденция счетов по поступлению материалов

Содержание хозяйственной операции	Дебет	Креди т
1	2	3
Поступили материалы от поставщика все субсчета счета10	10	60
Отражаем НДС на поступившие материальные ресурсы.	19/3	60
Поступили материалы, закупленные из подотчетных сумм.	10	71
Поступили материалы от учредителей в счет вклада в уставный капитал.	10	75/1
Поступили материалы безвозмездно от другой организации.	10	91/1
Выявлены излишки материалов на складе при инвентаризации.	10	91/1

Таблица 3 - Основная корреспонденция счетов по выбытию материалов -

Содержание хозяйственной операции	Дебет	Кредит
1	2	3
Израсходовали материалы	20	10
Израсходовали материалы общехозяйственного назначения	26	10
Израсходовали материалы во вспомогательном производстве	23	10
Израсходовали материалы	44	10
При инвентаризации обнаружена недостача материалов	94	10
По распоряжению руководителя недостачу отнести на материально ответственное лицо	73/2	94

Таблица 4 - Основные бухгалтерские проводки по результатам инвентаризации материалов

Содержание хозяйственной операции	Дебет	Кредит
1	2	3
Оприходование излишка запасов на финансовые результаты при инвентаризации	10,41	91/1
Отражение недостачи материалов по итогам инвентаризации	94	10,41
Недостача отнесена на виновное лицо	73/2	94
Удержание из заработной платы (основание заявления работника)	70	73
Отсутствие материально ответственного лица относится на прочие расходы	91/2	94



Спасибо за внимание!