

Сьогодні
07.05.2023

Урок №197



**Закріплення звукових значень
вивчених букв. Опрацювання віршів
М. Хоросницької «Я навчився вже
читати...», В.Зорик «Книжка».**



А Б В Г Г — гуси, гуси, «ге-ге-ге!»
Д Е Є Ж З — швидко потяг нас везе.
И І Ї Й (йот) К — яка ж білочка метка!
Л М Н О П — їдем дружно ми в купе.
Р С Т У Ф — їде з нами й добрий ельф.
Х Ц Ч Ш Щ — вибіг зайчик з-за куца.
Ь Ю Я — ось вся й азбука моя.

1. Як називається азбучна сім'я?
2. Що таке алфавіт?
3. Як інакше можна назвати алфавіт?



А навіщо нам потрібно знати
алфавіт?



За алфавітом розміщують слова в довідниках, словниках, енциклопедіях, складають списки людей, різні каталоги тощо. Це полегшує знаходження потрібної інформації.

Розташовуючи слова за алфавітом, ураховують не тільки перші букви, але й усі наступні. Апостроф та дефіс під час розташування слів за алфавітом не враховують.

Сучасна українська абетка складається з 33 літер, що вживаються для позначення на письмі 48 звуків.

Букв в алфавіті — 33:
позначають приголосні звуки — 22;
позначають голосні звуки — 10;
не позначає звука (ь) — 1.





Д	Ж	ДЖ	Ч
д	ж	дж	ч
Д	Ж	ДЖ	Ч

м'
п'ята
в'ята
бур'я
п'ір'я

м'ю
п'
в'оть
б'оть
р'ят'ю
ь

м'ї
п'ї
в'їзд
б'ї
п'ір'
їна





Гра «З'єднай схему зі словом»

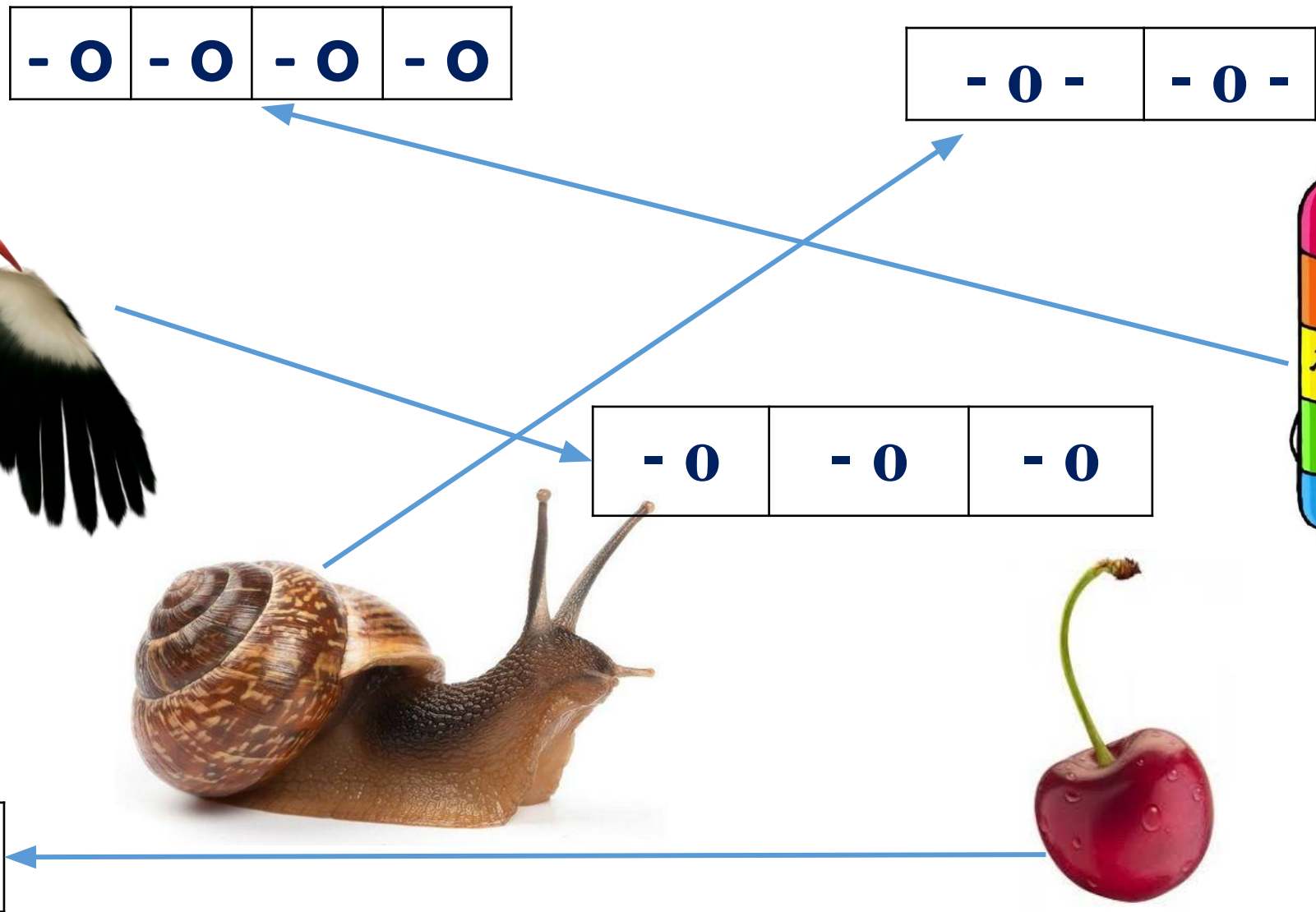
- 0 - 0 - 0 - 0

- 0 - - 0 -

- 0 - 0 - 0



- 0 - = 0



Подивіться на малюнок та зробіть за ним передбачення щодо змісту вірша.



Сьогодні
07.05.2023

Слухаю і розумію

Я навчився вже читати
складно, плавно, як і слід.
«Добре, синку», — каже мати.
«Гарний хлопець», — хвалить
під

подивіться, скільки
книг!..
Залюбки щодня читаю
—

розглядати кожний
раз...
Бо для кого ж ці
картинки




КНИЖКА

Книжка мовила: «Малюта!
Час настав мене читати.
Таємниць чимало знаю,
мовчки їх вам розкриваю.
Ви мене не ображайте,
сторінок не загинайте,
не малюйте олівцями
і не ставте жирні плями». Щоб розумні стали діти,
треба з книгами дружити.





1. Обирай книги для свого віку.
2. Бери книгу чистими руками.
3. Читай книги тільки сидячи. Стілець має бути зручним.
4. Читай у добре освітленому приміщенні. Промені світла повинні падати на книгу ліворуч або зверху.
5. Книгу тримай на відстані не менше ніж 30 см. Не схиляй голову над книгою та не сутулься.
6. Книгу клади на стіл або спеціальну підставку.
7. Через кожні 30 хвилин читання роби невеличку перерву.
8. Намагайся читати в тиші, щоб мати можливість обміркувати прочитане.
9. Під час читання користуйся закладкою для книг.
10. Не читай книги в транспорті.



Сьогодні
07.05.2023

Вправа «Інтерв'ю»

Чого ви навчилися на
уроці?

Що нового ви сьогодні
дізнались?

Чи було вам важко?
Якщо так, то що саме?

