

Навчання
грамоти
Письмо

Сьогодні
18.12.2022

Урок
№53




Розділ 2. Букварний період



**Написання великої букви Б,
складів, слів і речень з вивченими
буквами. Списування друкованого**

**Вже пролунав шкільний дзвінок,
Покликав всіх нас на урок.
Рівненько стали. Все. Вже час,
Роботу починає клас.
За парти всілися зручненько,
Поклали руки всі гарненько.
Готові? Так.
А настрій як? Клас!
Тож успіх всіх чекає нас!**



Бавляться біля пори
бобренята і бобри.
Бубонить бобер до білки:
— Бобреня боїться бджілки
!

Олександр Кочученко



- Про кого цей вірш?
- Назвіть ланцюжок звуків у слові **бобер**.
- Які ще слова зі звуком [б] ви почули у вірші?



Сьогодні
18.12.2022

Бесіда за малюнком. Хто зображений на малюнку? Чим зайняті бабуся й онуки? Спробуйте придумати розповідь про те, як онуки прийшли в гості до бабусі, чим вона їх пригощала, про що говорила бабуся з онуками за столом





Сьогодні
18.12.2022


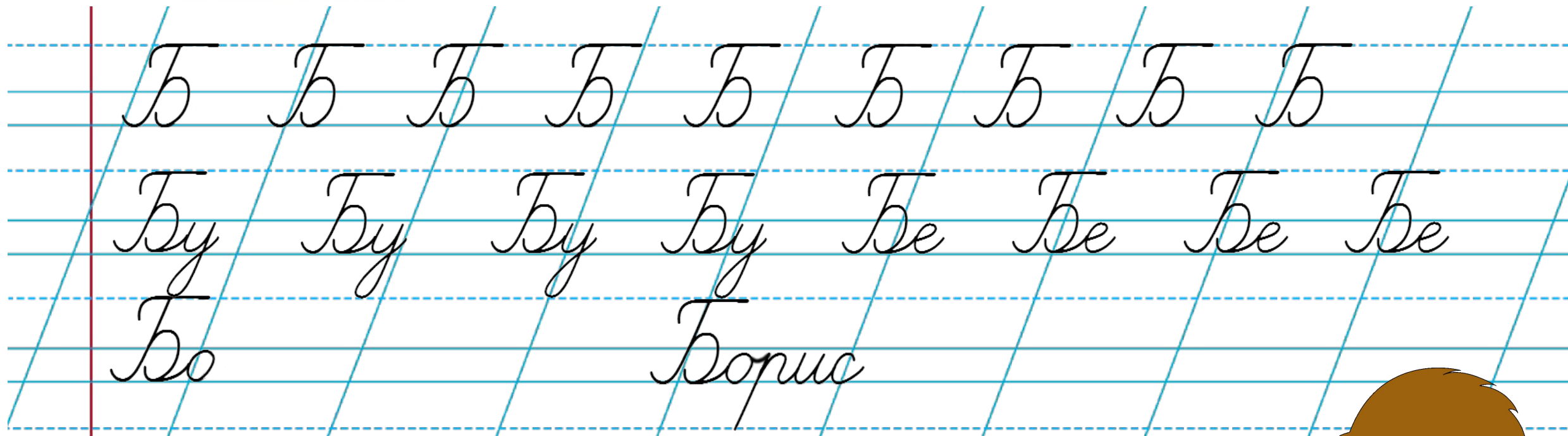
Придумайте на букву «бе» імена дітям, зображеним на малюнку (Бориско і Богданка). З якої букви треба їх писати? З яких елементів складається велика буква «бе»? Наведіть на малюнку всі її елементи.



Сьогодні
18.12.2022

Вчимося писати





Б Б Б Б Б Б Б Б Б

Бу Бу Бу Бу Бе Бе Бе Бе

Бо Бо Борис Борис




Бориско і Ліза у бабусі.

Бублики і булки на столі.

Бублики і булки на столі.

Булки солодкі.




Бориско і Ліза у бабусі.

Бублики і булки на столі.

Бублики і булки на столі.

Булки солодкі. Булки солодкі.



Сьогодні
18.12.2022

Назвіть предмет, зображений на малюнку, визначіть місце букви у в цьому слові. Зверніть увагу на стрілочку, яка йде від букви у до булки, і на букву, що знаходиться на кружечку під буквою у. Поміркуйте, який малюнок має бути на другому фоні.



у

і



Сьогодні
18.12.2022

Online завдання

Відскануй QR-код або
натисни жовтий круг!





- ◆ Яку букву вчилися писати?
- ◆ Для чого потрібна велика буква?



Сьогодні
18.12.2022

Рефлексія «Мій настрій». Обери емотикон, який відповідає твоєму настрою в кінці уроку.

