

## **Тема 4: Мотострелковый взвод в различных видах боя**

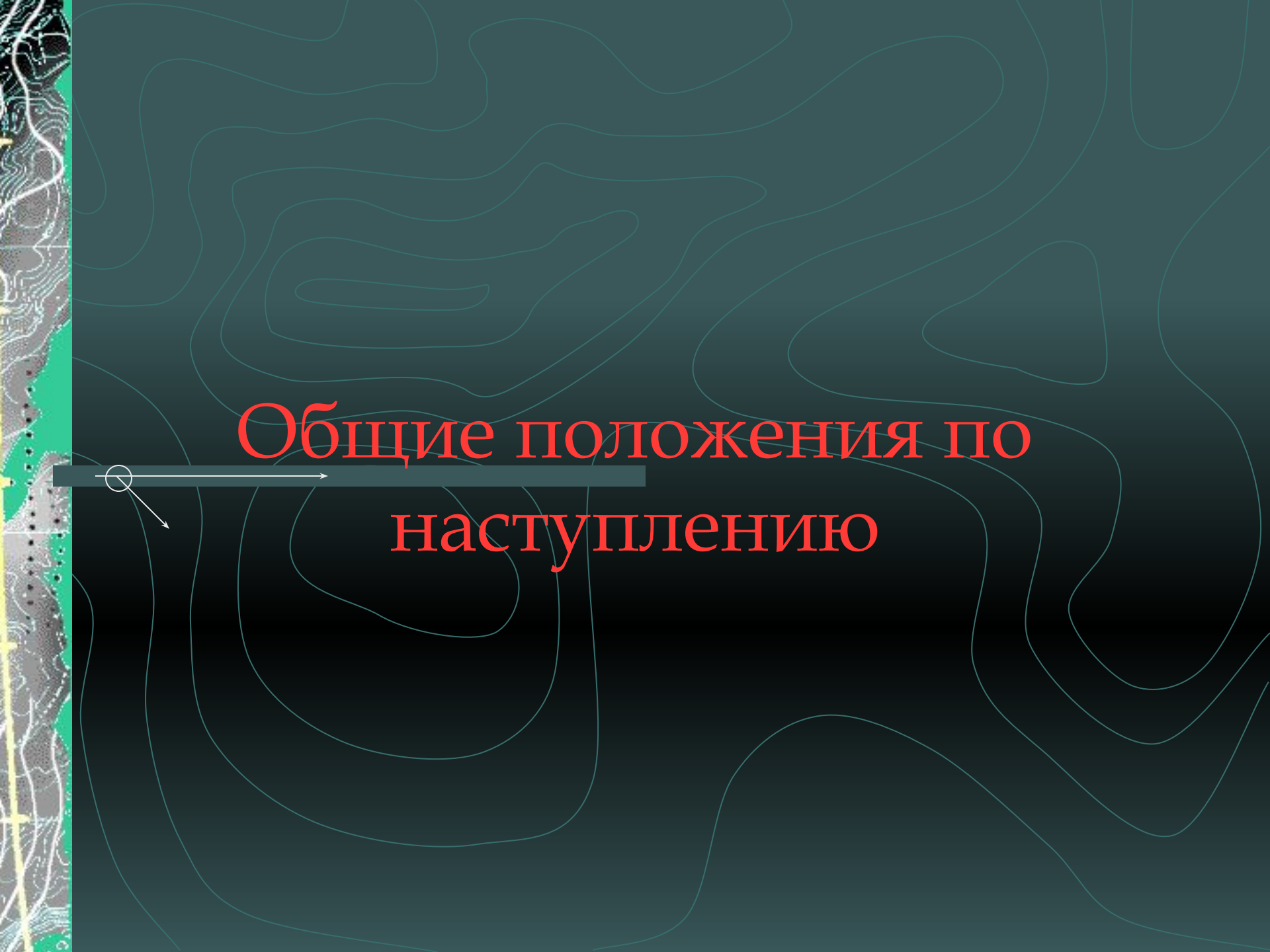
### **Занятие №3: Мотострелковый взвод в наступлении**

#### **Учебные вопросы:**

- 1. Боевые задачи и место МСВ в наступлении.**
- 2. Боевой порядок МСВ в наступлении.**
- 3. Атака переднего края, приемы и способы отражения контратак и уничтожения противника.**

#### **Литература:**

- 1. Учебное пособие «Общая тактика»**
- 2. Боевой Устав по подготовке и ведению общевойскового боя, часть 3 (взвод, отделение, танк). Введен в действие приказом ГК СВ от 24.02.2005 года №19. Москва, ВИ, 2005 год.**

The background of the slide is a topographic map with light blue contour lines on a dark teal background. On the left side, there is a vertical strip showing a different map layer, possibly a road network or a specific terrain feature, with yellow and green lines. A white circle with a dot inside is positioned on the left edge of this strip, with a white arrow pointing to the right towards the main text. A dark grey horizontal bar is located behind the text, with the white circle and arrow pointing to its left end.

# Общие положения по наступлению

# Построение боевого порядка мотострелкового отделения

2 группа - **ОГНЕВАЯ**



*пулемётчик*

1 группа - **МАНЕВРЕННАЯ**



*стрелок*

*гранатомётчик*



*стрелок = том.*



*гранатомётчики*



*стрелок*



3 группа = **ЭКИПАЖ БОЕВОЙ МАШИНЫ**



*командир  
отделения*

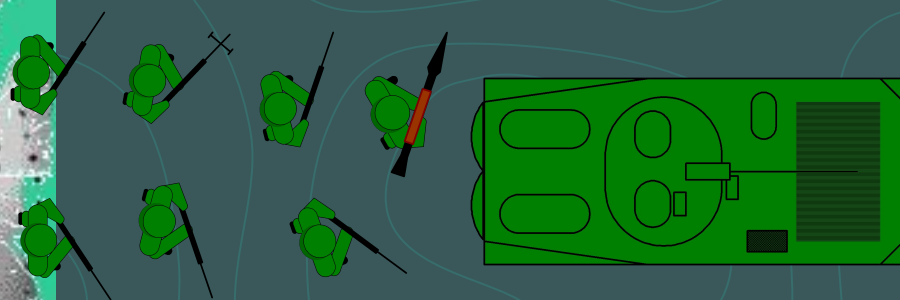


*старший  
стрелок*

# Способы действий на поле боя

*Спешивание личного состава  
в условиях огневого противодействия противника*

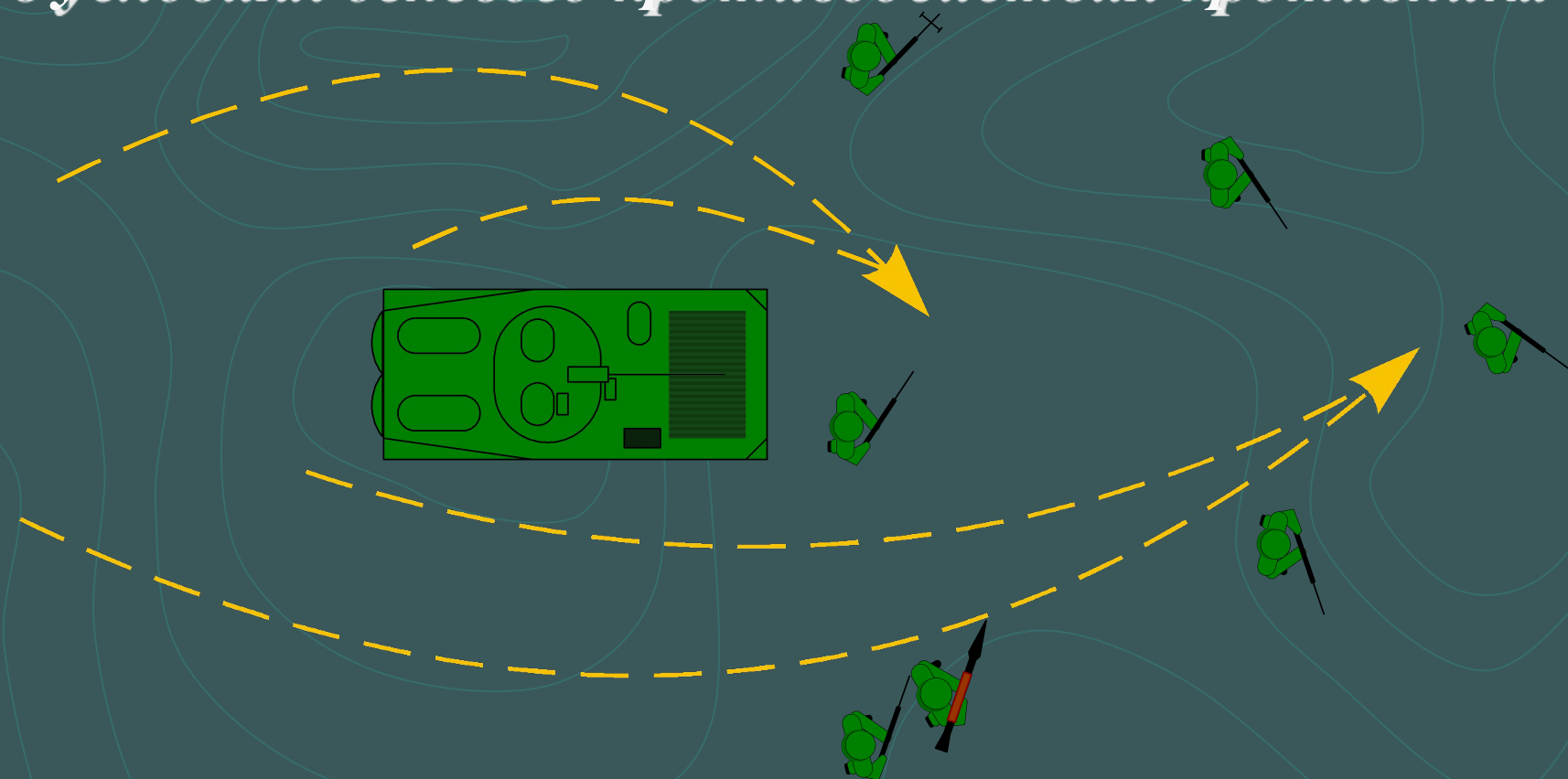
*Огневая группа*




*Маневренная группа*

# Способы действий на поле боя

*Спешивание личного состава  
в условиях огневого противодействия противника*








Ст. 180. В зависимости от обстановки и поставленных задач наступление может вестись **на обороняющегося, наступающего или отходящего противника.**

Наступление на наступающего противника ведется путем **встречного боя.**


Наступление на отходящего противника осуществляется главным образом путем его **преследования.**



В зависимости от готовности обороны противника и степени его огневого поражения наступление взвода (отделения, танка) на обороняющегося противника осуществляется **с выдвиганием из глубины или из положения непосредственного соприкосновения с ним.**

Наступление должно быть стремительным и непрерывным, чтобы противник не смог организовать сопротивление на промежуточных рубежах.

В зависимости от обстановки наступление на обороняющегося противника может вестись **с ходу или из положения непосредственного соприкосновения с противником.**




Ст.218 Мотострелковое отделение может наступать в составе взвода или придается танковому взводу. В пешем порядке мсо наступает на фронте до 50 м.

Ст.219 Мотострелковому отделению в наступлении назначаются **объект атаки и направление дальнейшего наступления.**

**Объектом атаки** мсо обычно являются наблюдаемые живая сила в окопах или в других фортификационных сооружениях, а также танки, орудия, противотанковые ракетные комплексы, пулеметы и другие огневые средства противника, расположенные в первой траншее и в ближайшей глубине его обороны.

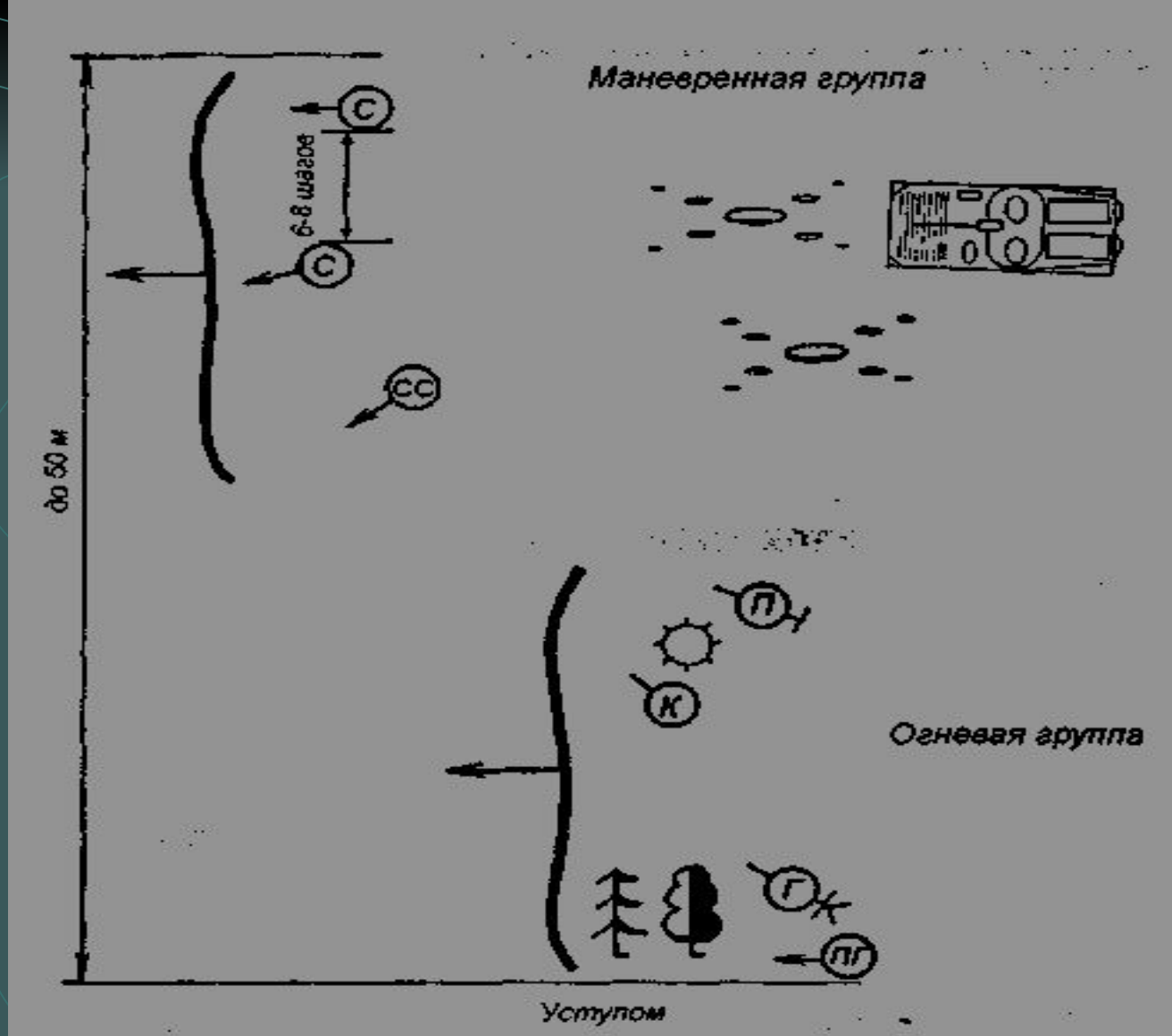
**Направление дальнейшего наступления** отделения определяется с таким расчетом, чтобы обеспечивалось выполнение ближайшей задачи роты.



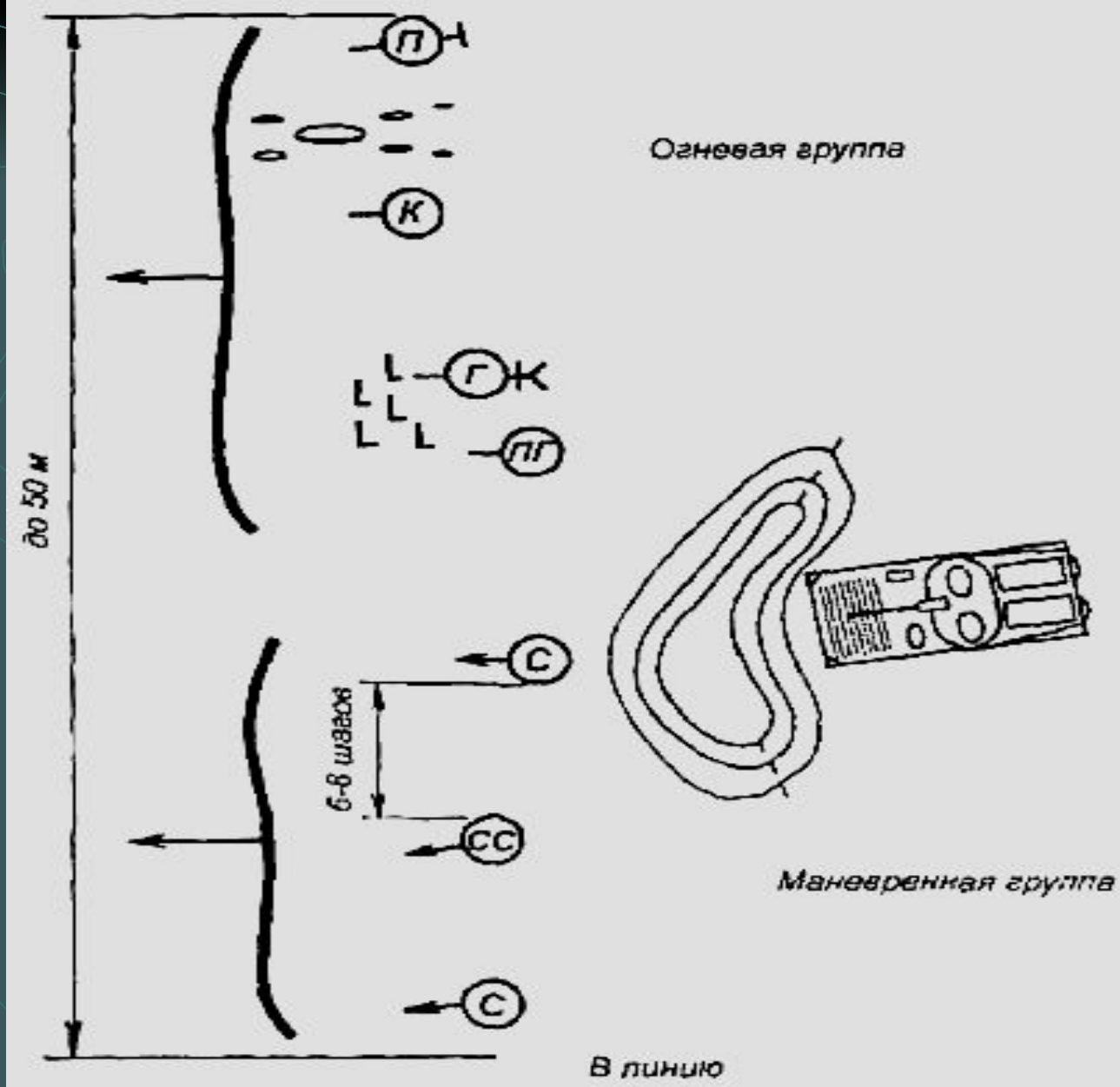


**Ст. 220 Боевой порядок мотострелкового отделения, наступающего в пешем порядке, включает, как правило, маневренную, огневую группы и боевую машину.**

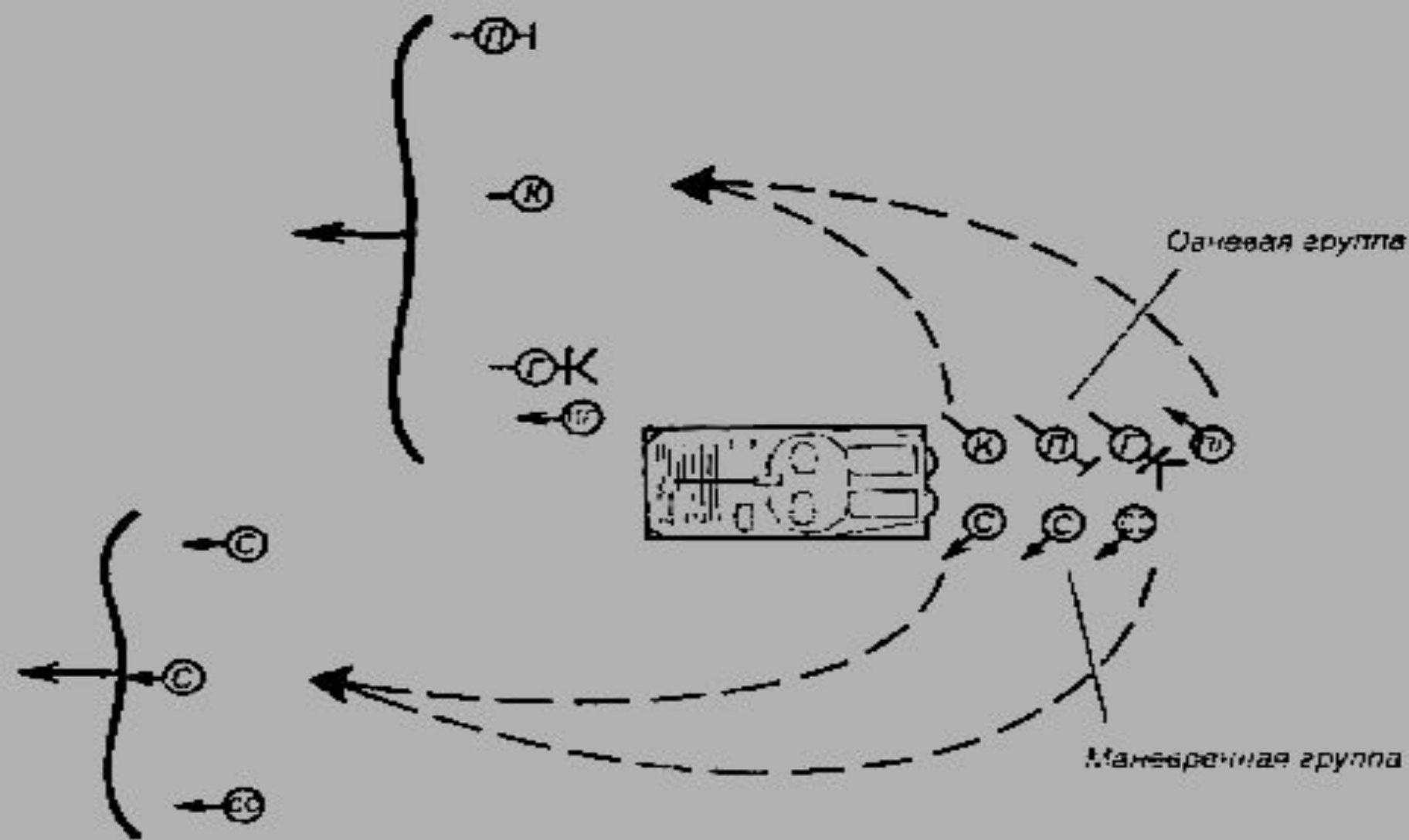
**В зависимости от полученной боевой задачи и условий обстановки боевые группы могут наступать в линию, уступом вправо (влево) с интервалом между военнослужащими в боевых группах 6-8м (8-12 шагов). Для удобства ведения огня и лучшего использования местности военнослужащие в цепи могут выдвигаться несколько вперед или в сторону, не нарушая общего направления фронта наступления и не мешая действиям соседей. Боевая машина пехоты (бронетранспортер) обычно действует за боевыми группами, на одном из флангов отделения или непосредственно в линии боевых групп.**




Боевой порядок мотострелкового отделения  
(уступом)



Боевой порядок мотострелкового отделения  
(в линию)




Сближение с противником под прикрытием брони боевых машин и развертывание мотострелкового отделения


A vertical strip on the left side of the slide shows a topographic map with contour lines, a yellow line, and a series of black dots.

# 1. Боевые задачи и место МСВ в наступлении.



A vertical strip on the left side of the slide shows a portion of a topographic map. It features contour lines, a grid, and various terrain features, including what appears to be a road or path running vertically.

Ст. 181. Наступление взвода (отделения, танка) включает последовательное выполнение ряда тактических задач, основными из которых являются: **занятие исходного положения для наступления; выдвигание к рубежу перехода в атаку, развертывание элементов боевого порядка и сближение с противником; преодоление инженерных заграждений и естественных препятствий; атака и овладение указанным объектом; развитие наступления в глубине обороны и преследование противника.**




**182. Наступление с выдвиганием из глубины** обычно начинается из исходного района последовательным развертыванием подразделений для атаки с ходу.

Для обеспечения организованного выдвигания подразделений и одновременной атаки противника назначаются: **маршрут выдвигания, исходный пункт, рубежи развертывания, рубеж перехода в атаку, а при атаке в пешем порядке для мотострелковых подразделений рубеж спешивания.**


Для согласования действий мотострелковых, танковых, гранатометных подразделений, а также артиллерийских подразделений, ведущих огонь с закрытых огневых позиций, назначается рубеж безопасного удаления от разрывов своих снарядов и мин (гранат).

Безопасное удаление для мотострелковых подразделений, атакующих **в пешем порядке, — 400 м, атакующих на БМП (БТРах), — 300 м; для танковых подразделений — 200 м.**



**183. Наступление на обороняющегося противника из положения непосредственного соприкосновения с ним** начинается в заранее созданном боевом порядке с исходных позиций рот, которые занимают после необходимой перегруппировки или со сменой обороняющихся подразделений. Рубеж перехода в атаку, как правило, назначается по первой траншее.

На исходной позиции роты мотострелковые взводы (отделения) со средствами усиления располагаются в траншеях и прилегающих ходах сообщения, а БМП (БТРы) занимают огневые позиции рядом со своими отделениями или позади них. При невозможности скрытного занятия БМП (БТР-ми) огневых позиций со своим взводом они могут располагаться на исходной позиции приданного (взаимодействующего) танкового подразделения или оставаться на огневых позициях, занимаемых до перегруппировки (смены). Управление ими осуществляет заместитель командира взвода.



**Танковый взвод** может располагаться в составе подразделения первого эшелона на огневых позициях, на исходной позиции роты на удалении 2—4 км или на выжидательной позиции батальона на удалении 5—7 км от переднего края обороны противника.

**Гранатометный взвод** занимает позицию за ротами первого эшелона на удалении от них до 300 м, а противотанковый взвод — до 100 м.

**Противотанковое отделение роты** позицию занимает обычно в траншее на направлении сосредоточения основных усилий роты.

**Огневые средства, выделенные для ведения огня прямой наводкой**, располагаются на огневых позициях на удалении, обеспечивающем эффективное выполнение огневых задач.




**185. Атака** заключается в стремительном и безостановочном движении танковых и мотострелковых подразделений в боевом порядке в сочетании с интенсивным огнем из танков, БМП (БТРов), а по мере сближения с противником и из других видов оружия в целях его уничтожения.

Перед атакой по плану старшего начальника проводится **огневая подготовка наступления**, а в ходе наступления — **огневая поддержка** наступающих войск.

**Атака в пешем порядке** применяется при прорыве подготовленной обороны противника, укрепленного района, овладении населенным пунктом, а также на резкопересеченной и труднодоступной для танков и боевых машин пехоты (бронетранспортеров) местности.


При атаке в пешем порядке личный состав мотострелковых подразделений действует **непосредственно за танками на удалении, обеспечивающем его безопасность от разрывов снарядов (мин) своей артиллерии и поддержку продвижения танков огнем стрелкового оружия**. БМП (БТРы) в этом случае передвигаются от рубежа к рубежу (от укрытия к укрытию), используя складки местности; действуют за своими отделениями на удалении, обеспечивающем надежную поддержку огнем своего оружия атакующих танков и личного состава мотострелковых подразделений, или непосредственно в боевых порядках своих подразделений.



- 
- Атака на БМП (БТРах) применяется на доступной для них местности при наступлении на противника, поспешно перешедшего к обороне, при отсутствии организованного сопротивления, а также когда оборона противника надежно подавлена и большая часть его противотанковых средств уничтожена. При этом танки атакуют вслед за разрывами снарядов своей артиллерии, а мотострелковые подразделения на боевых машинах пехоты (бронетранспортерах) — в боевой линии за танками на удалении 100—200 м, ведя огонь из всех своих огневых средств.

- Мотострелковое подразделение на автомобилях атакует противника, как правило, в пешем порядке. В некоторых случаях (в распутицу, при наличии глубокого снежного покрова и в других условиях) сближение с противником, а на отдельных участках и атаку личный состав мотострелкового подразделения может осуществлять десантом на танках.


При атаке в пешем порядке с подходом к установленному рубежу спешивания командир мотострелкового взвода подает команду «Взвод, ПРИГОТОВИТЬСЯ К СПЕШИВАНИЮ». По этой команде боевые машины пехоты (бронетранспортеры) догоняют танки, личный состав ставит оружие на предохранитель, вынимает его из бойниц и готовится к спешиванию.



## 2. Боевой порядок МСВ в наступлении.

# БОЕВОЙ ПОРЯДОК МСВ В НАСТУПЛЕНИИ

снайпер



3 мсв


1 мсв



расчёт ПКС



командир  
взвода

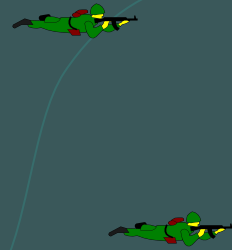
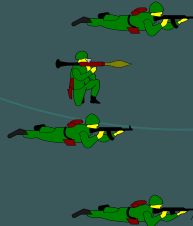



- боевые порядки отделений
- группа управления и огневой поддержки

2 мсв



огнеметчик






**Ст. 186** Мотострелковый взвод может наступать в составе роты, составлять общевойсковой резерв батальона (роты), действовать в боевом разведывательном дозоре. МСВ, кроме того, может действовать в передовой группе тактического воздушного десанта, а также составлять основу штурмовой группы.

МСВ на БМП в полном составе или отдельными машинами могут выделяться для уничтожения наблюдаемых огневых средств противника огнем прямой наводкой в ходе огневой подготовки наступления.

МСВ в зависимости от условий обстановки и выполняемой задачи **могут придаваться гранатометное, противотанковое, огнеметное подразделения и другие огневые средства, а при выполнении самостоятельных задач - подразделение инженерных войск.**






**Ст. 188 МСВ в наступлении назначаются объект атаки и направление дальнейшего наступления.** В некоторых случаях, когда перед фронтом наступления противник не разведан, при постановке боевой задачи по радио, а также при наступлении в особых условиях взводу может быть указано только направление дальнейшего наступления. **Взвод наступает на фронте до 300 м.** Взводу, составляющему общевойсковой резерв батальона (роты), указываются: направление (маршрут) и порядок перемещения в ходе наступления; возможные задачи, к выполнению которых необходимо быть готовым.

**Объектом атаки мсв обычно являются наблюдаемая живая сила в окопах или в других фортификационных сооружениях, а также танки, орудия, противотанковые ракетные комплексы, пулеметы и другие огневые средства противника, расположенные в первой траншее и в ближайшей глубине его обороны.**

Направление дальнейшего наступления взвода определяется с таким расчетом, чтобы обеспечивалось выполнение ближайшей задачи роты.



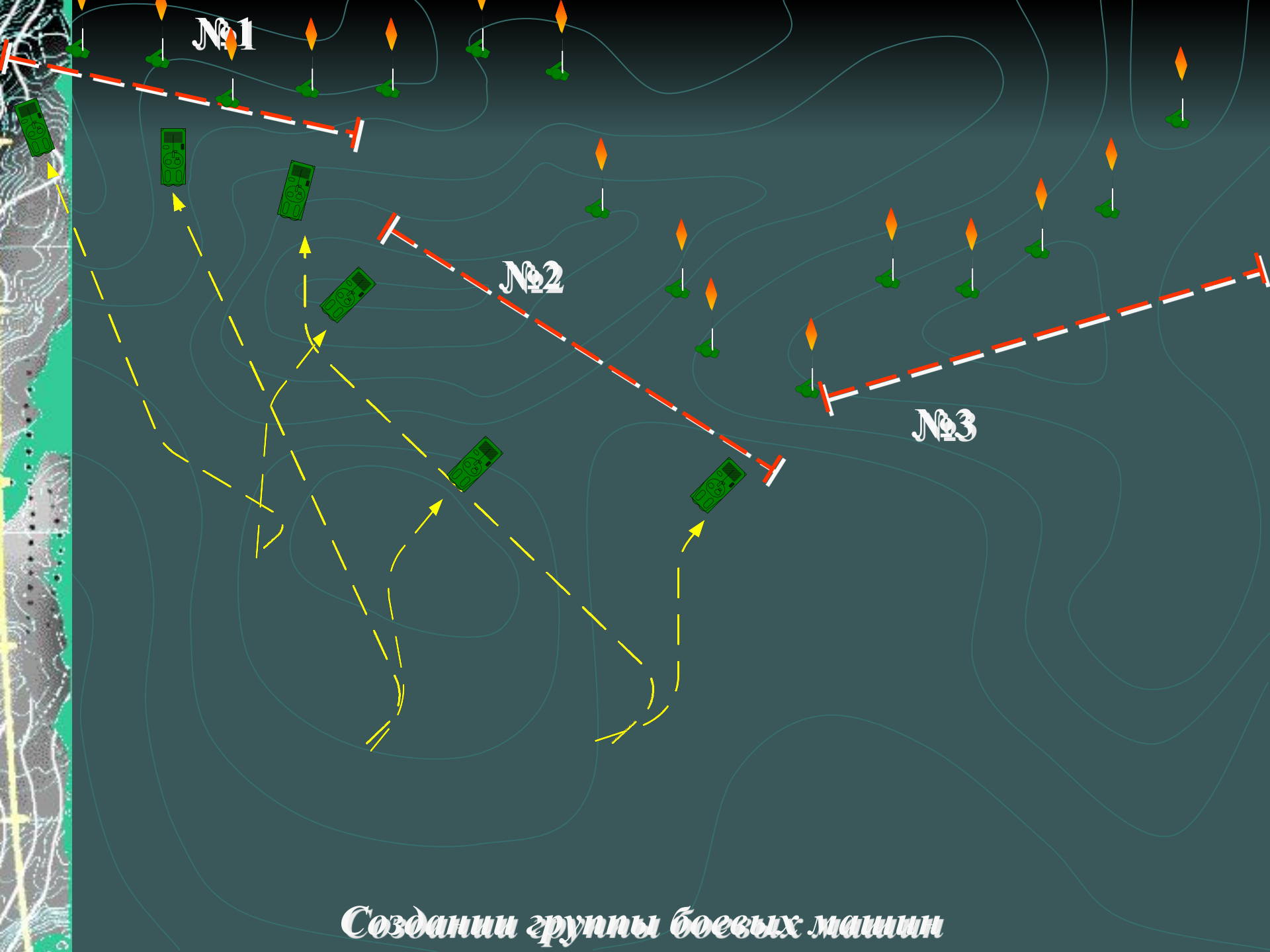


**Ст. 190** Боевой порядок мотострелкового взвода обычно включает **мсо, группу управления и огневой поддержки. Кроме того, во взводе может создаваться группа боевых машин.**

Мотострелковые отделения в зависимости от выполняемой задачи и условий обстановки наступают в линию, углом назад (вперед) или уступом (вправо или влево). Интервалы между отделениями по фронту и в глубину могут быть до **50 м** или непосредственно в их **боевых порядках.**

Боевой порядок мсв, наступающего на боевых машинах пехоты (бронетранспортерах), строится в линию машин, углом назад (вперед) или уступом вправо или влево). **Интервалы между боевыми машинами (танками) могут быть до 100 м.**

Мотострелковый взвод (отделение) может наступать в пешем порядке (зимой на лыжах), на боевых машинах пехоты (бронетранспортерах) или десантом на танках.



№1

№2

№3

*Создания группы боевых машин*



**МСВ в наступлении выполняет боевые задачи, как правило, в составе роты.**


**В резерве батальона, в штурмовой группе и боевом разведывательном дозоре может действовать и самостоятельно.**

**В качестве боевой задачи взводу в наступлении указывается:**

- **объект атаки**
- **направление дальнейшего наступления.**

**Объектом атаки МСВ является:**

- **противник в окопах или др. фортификационных сооружениях опорного пункта**
- **отдельно расположенные на направлении наступления танки, БМП (БТР), орудия пулеметы и др. огневые средства противника**

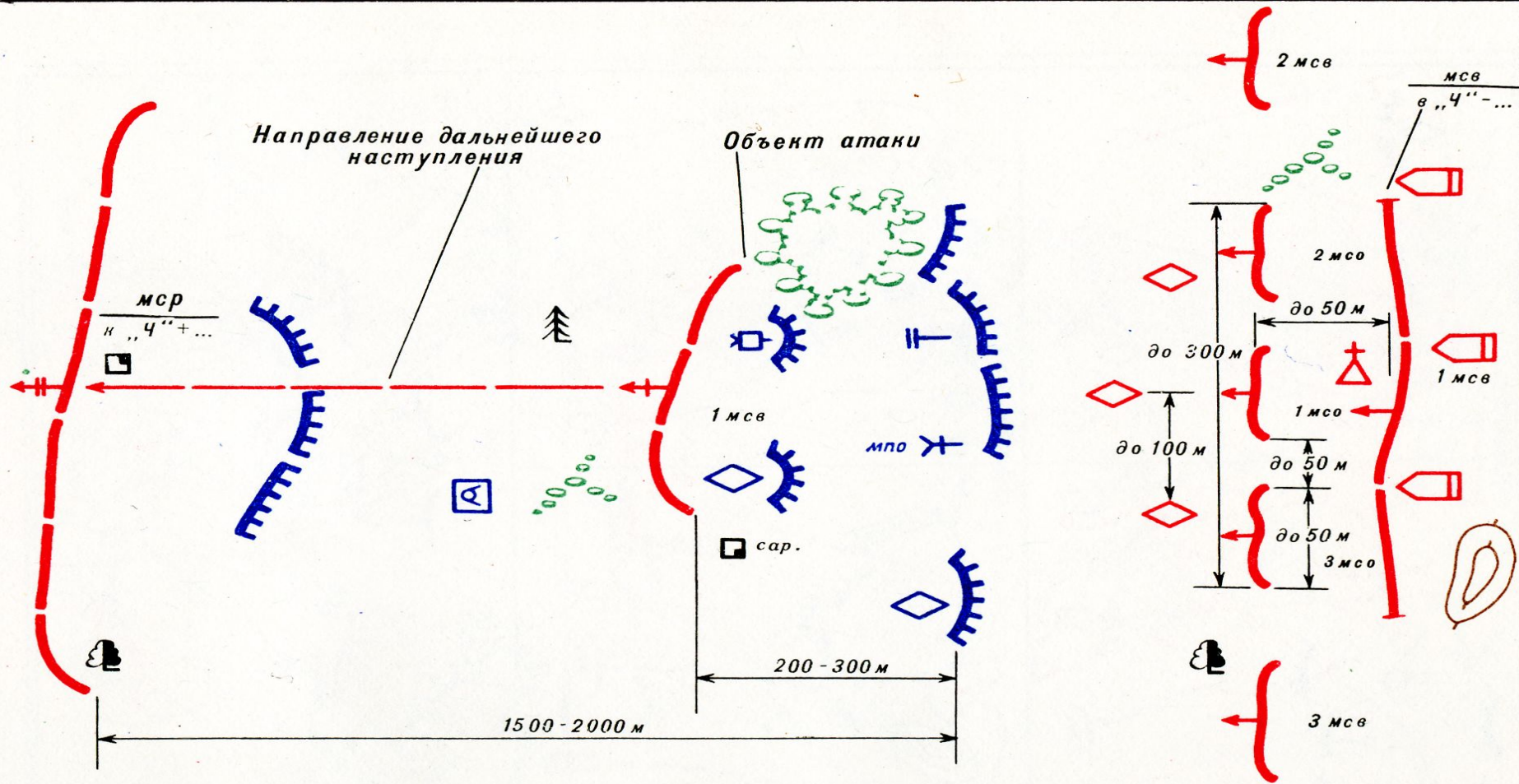


**Боевой порядок МСВ на БМП состоит из: линии боевых машин пехоты (БТР), танков с интервалами между ними до 100 м и средств усиления действующих в боевой линии или за ней.**

**Боевой порядок МСВ, наступающего в пешем порядке, состоит из цепи БМП (БТР) и средств усиления.**

При атаке в пешем порядке личный состав действует в цепи непосредственно за боевой линией танков на удалении, обеспечивающем его безопасность от разрывов снарядов артиллерии и поддержку продвижения танков огнем стрелкового оружия.





Боевой порядок и задача взвода в наступлении




## Ведение наступления с ходу.

В установленное время или по получении сигнала (распоряжения) на выдвижение, командир взвода подает команду о начале движения. Команда **«Взвод—к машинам. По местам»** подается зрительным сигналом или голосом. После ее выполнения командир взвода командует **«Вперед»**, наблюдая за действиями подчиненных. Начало движения головной боевой машины (бронетранспортера, танка) не должно быть резким, чтобы следующие за ней машины могли набрать необходимую скорость и дистанции до подхода к исходному пункту.









- С подходом к рубежу перехода в атаку взвода по команде командира роты машины развертываются в боевой порядок и, уничтожая противника огнем с ходу, продолжают движение к переднему краю обороны противника. Взвод из колонны в боевую линию развертывается по команде (сигналу) **«Взвод, в направлении такого-то ориентира (на такой-то рубеж) — к бою»** или **«Взвод, за мной — к бою»**.

- Машина командира взвода продолжает движение в указанном направлении, вторая машина выдвигается вправо, третья — влево, и, выдерживая равнение, по машине командира взвода, с интервалом до 100м между машинами продолжают движение. **При этом мотострелковый взвод действует вслед за танками и уничтожает огневые средства противника, в первую очередь противотанковые, не давая противнику возможности отсечь взвод от танков.**


- 
- Преодоление мотострелковым взводом заграждений и препятствий перед передним краем обороны противника осуществляется под прикрытием огня артиллерии, гранатометного и пулеметного (противотанково-пулеметного) взводов, а также при взаимной поддержке огня танков, боевых машин пехоты (бронетранспортеров) и стрелкового оружия.

Мотострелковый взвод при атаке на боевых машинах пехоты (бронетранспортерах), преодолев минное поле, вслед за танками в точно установленное время («Ч») стремительно врывается на **передний край обороны противника**, уничтожает его огневые средства, в первую очередь противотанковые и бронированные, и, используя результаты огневого поражения, быстро и безостановочно наступает в глубину.



**3. Атака переднего края,  
приемы и способы  
отражения  
контратак и уничтожения  
противника.**





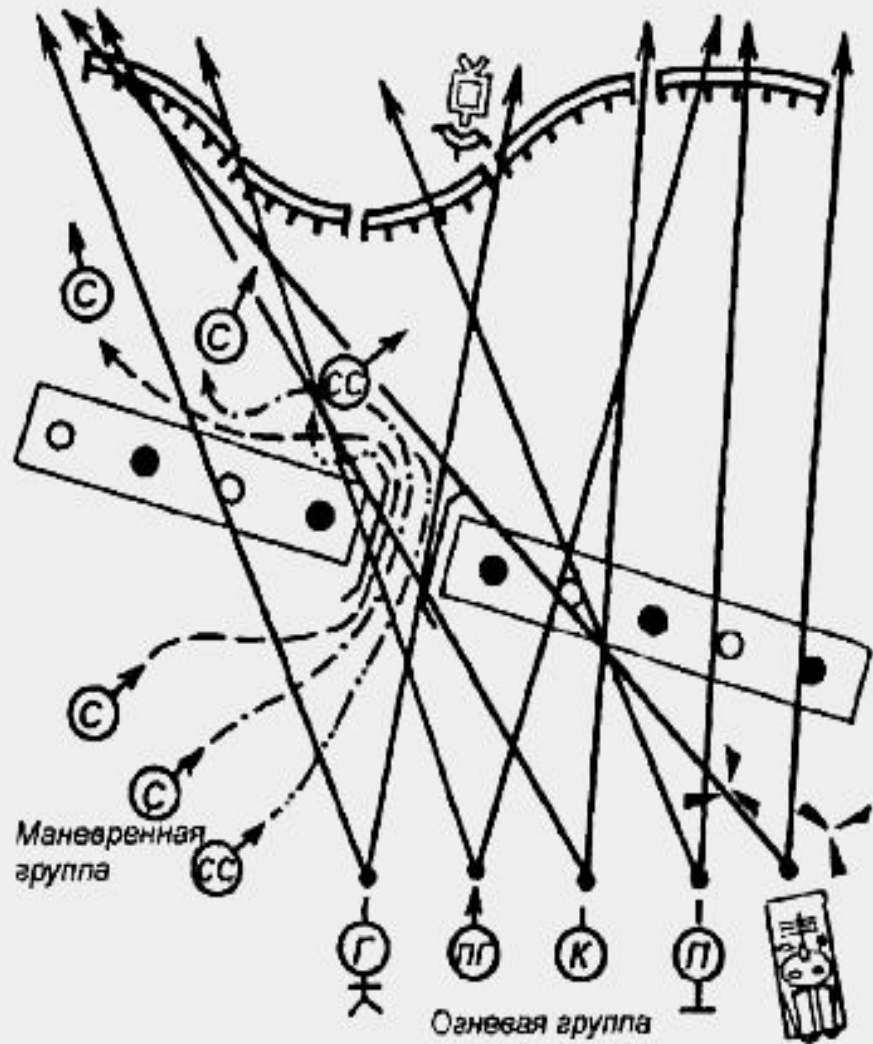
- При атаке мотострелкового и пулеметного взводов в пешем порядке для спешивания личного состава командиры взводов подают, а командиры отделений дублируют команду **«Взвод (отделение), приготовиться к спешиванию»**. По этой команде боевые машины пехоты (бронетранспортеры) догоняют танки, личный состав ставит оружие на предохранитель, вынимает его из бойниц и подготавливается к спешиванию.

- С выходом взвода на рубеж спешивания по команде командира взвода **«Взвод — к машинам»** механики-водители (водители) уменьшают скорость движения машин или, используя имеющиеся укрытия, делают короткую остановку. Отделения по команде своих командиров **«К машине»** быстро выскакивают из машин, а по команде **«Отделение, на такой-то ориентир — к бою, вперед»** развертываются в цепь и, ведя интенсивный огонь на ходу, ускоренным шагом или бегом продолжают движение к переднему краю.

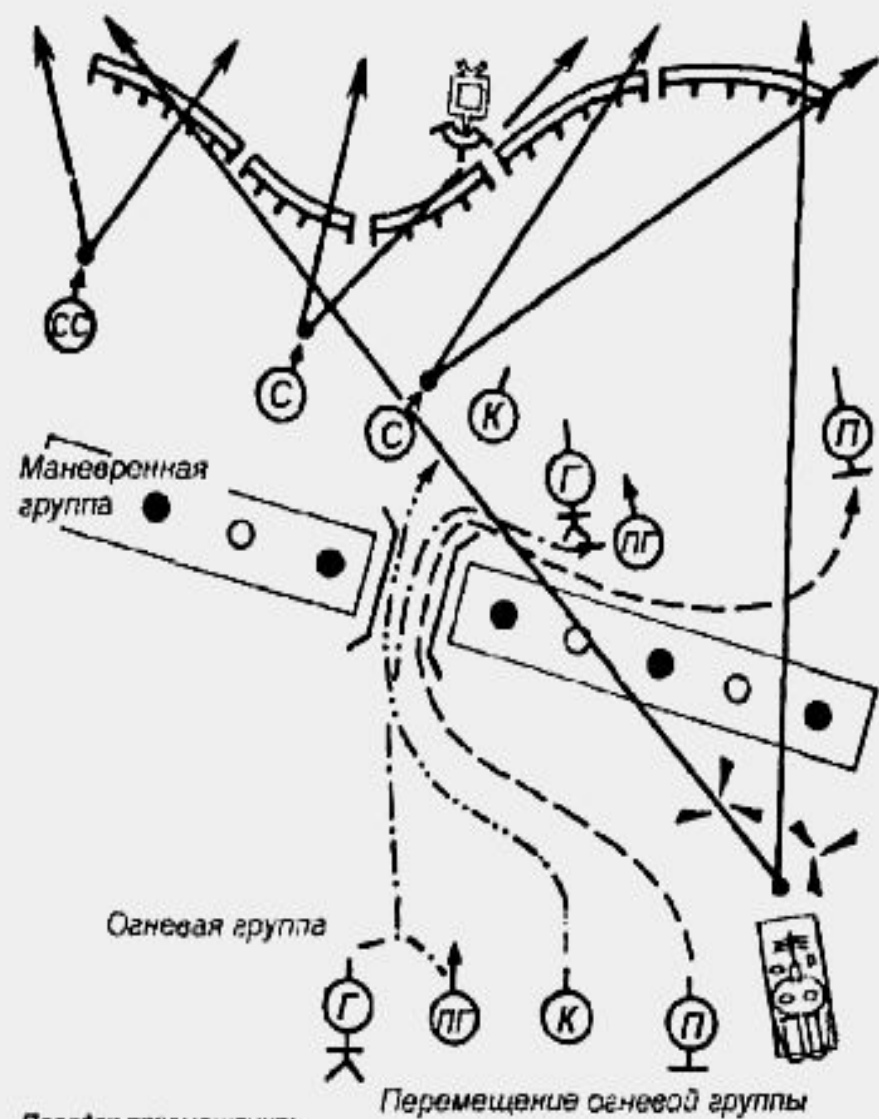








- Порядок перемещения:
- > 1-во стрелка;
  - > 2-во стрелка;
  - > старшего стрелка



- Порядок перемещения:
- > пулеметчика;
  - > гранатометчика;
  - > командира отделения

Порядок преодоления минно-взрывного заграждения мотострелковым отделением (вариант)






## Наступление из положения непосредственного соприкосновения с противником


При наступлении из положения непосредственного соприкосновения с противником мотострелковый и пулеметный взвод в указанное время скрытно выдвигаются и занимают исходное положение для наступления. Личный состав мотострелкового и пулеметного взводов располагается обычно в траншее, а боевые машины пехоты (бронетранспортеры) занимают огневые позиции рядом со своими отделениями или позади них на удалении до 50 м. Взвод находится в постоянной готовности к отражению возможного нападения противника.

В установленное время по команде (сигналу) старшего командира танковый взвод, занимающий выжидательную позицию, начинает выдвижение к рубежу перехода в атаку. С подходом к этому рубежу он развертывается в боевую линию и с максимальной допустимой скоростью продолжает движение, уничтожая противника огнем с ходу. С подходом танков к исходному положению командир мотострелкового взвода **подает сигнал (команду) на обозначение проходов для танков через наш передний край.**



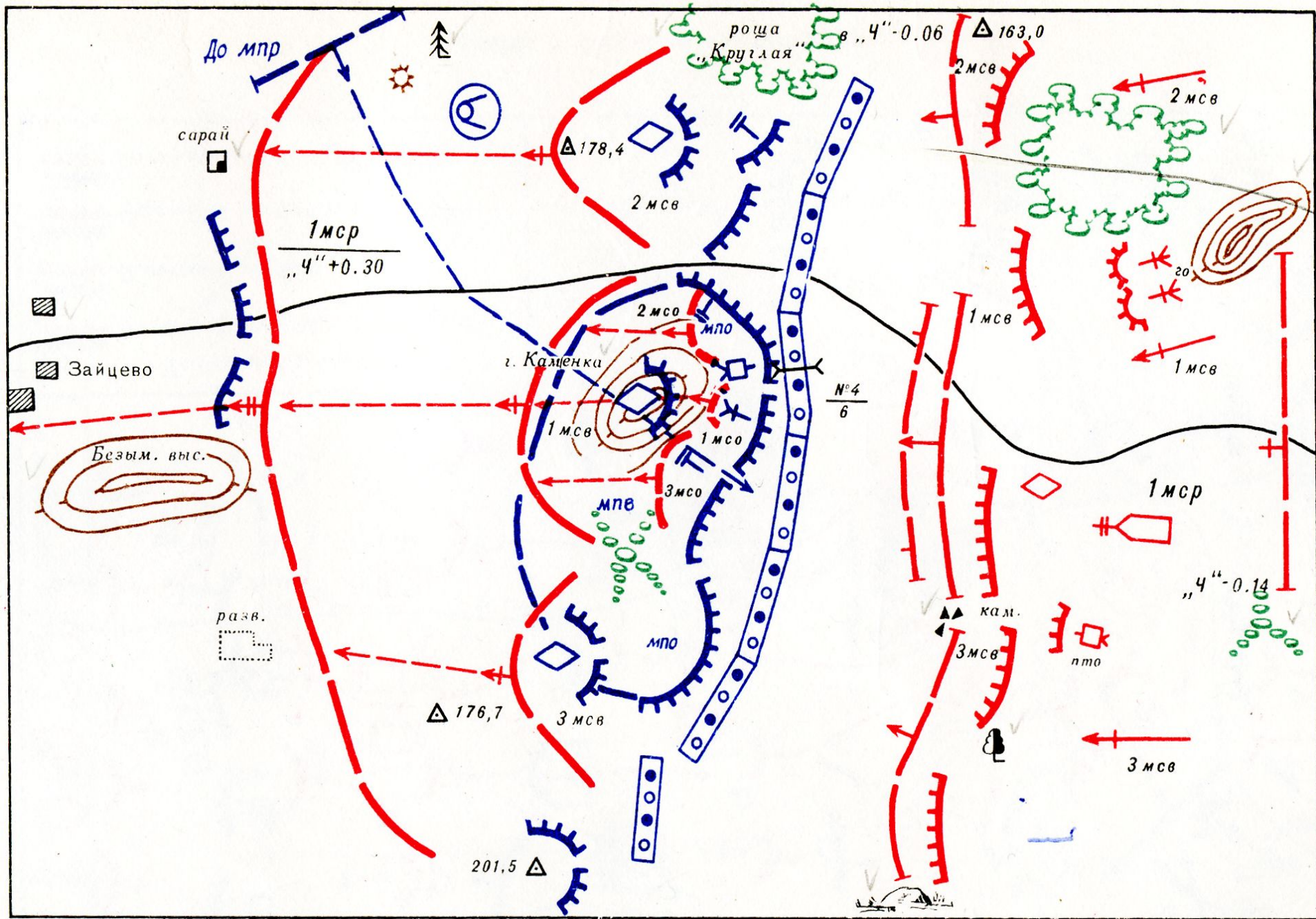
- 
- При атаке на БМП (БТР) посадка личного состава мотострелкового и пулеметного взводов осуществляется во время огневой подготовки атаки в исходном положении для наступления. Боевые машины пехоты (бронетранспортеры) по команде (сигналу) командира взвода выходят из окопов, скрытно подходят к своим отделениям, используя складки местности, и делают остановку. Личный состав по команде командира взвода «**Взвод — к машинам**», «**По местам**» быстро производит посадку в машины и изготавливается для ведения огня на ходу.

- Мотострелковый и пулеметный взводы с выходом танков к их исходному положению вслед за танками переходят в атаку.

- 
- При атаке в пешем порядке с подходом танков к исходному положению для наступления командир взвода подает команду **«Приготовиться к атаке»**. По этой команде дозаряжается оружие, к автоматам присоединяются штыки-ножи, запалы ввертываются в гранаты. После прохождения танками исходного положения командир взвода подает команду **«Взвод — в атаку, вперед»**, по которой личный состав выскакивает из траншеи (окопов) и ускоренным шагом или бегом вслед за танками атакует противника.

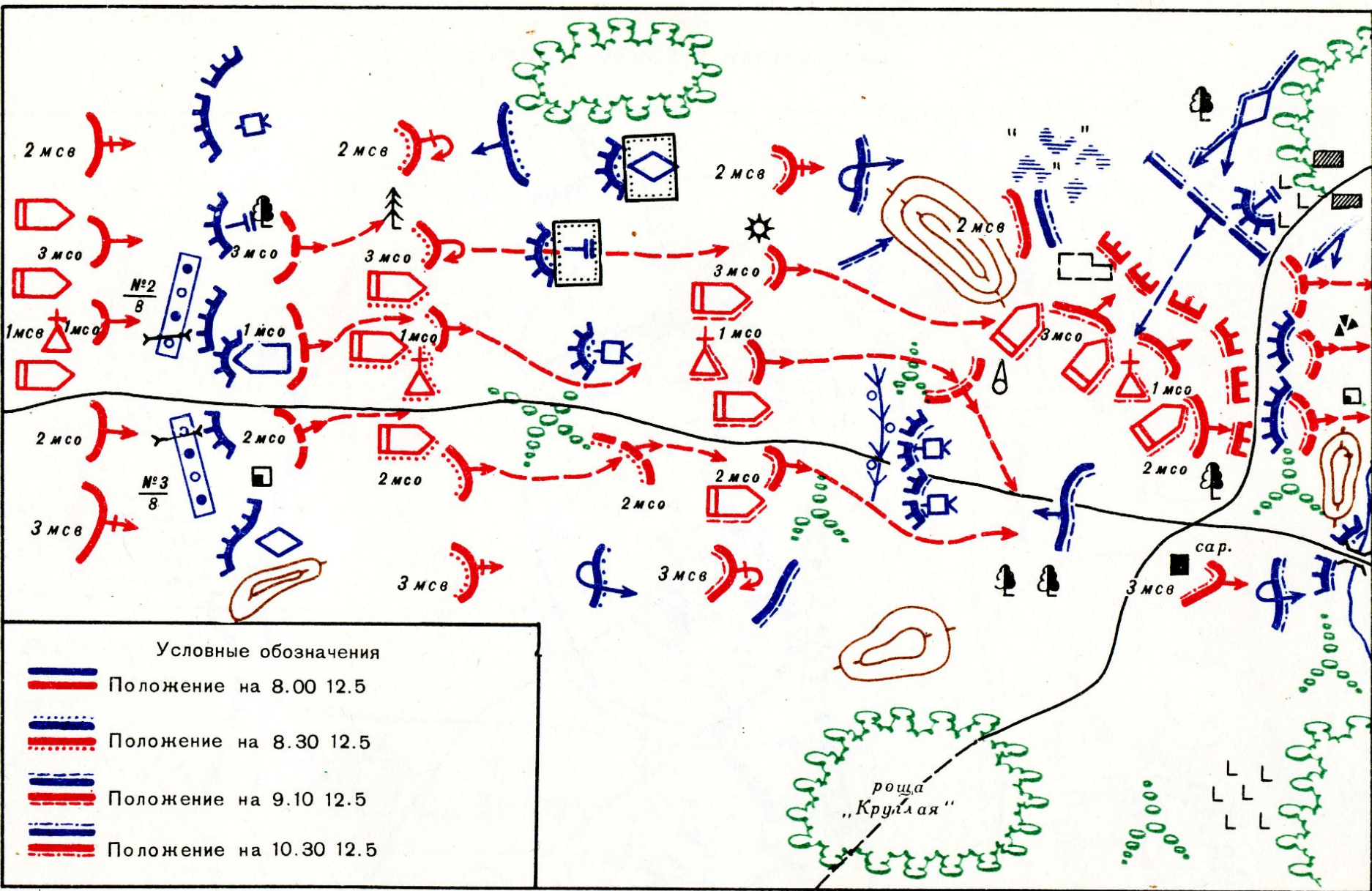
**206. Преодоление инженерных заграждений перед передним краем обороны противника осуществляется под прикрытием огня артиллерии, гранатометного и противотанкового взводов, ударов авиации, а также при взаимной поддержке огнем.**





Взвод в наступлении





# Ведение наступления

A vertical strip on the left side of the slide shows a fragment of a topographic map with contour lines and a yellow path.

Задание

для оформления рабочей карты

командира взвода

(согласно боевого приказа)