

Welcome class


English

A2

10-11 years
old



Давайте знакомиться!



Today we are going to ...



Be friends with characters from Tutgood

≈ 2
min



Do some useful tasks

≈ 15
min



Have fun and dance

≈ 3
min



Collect blogger's tools

≈ 5
min



Look at your results and plan your learning track

≈ 5
min



Tell me about yourself!

What's your name? Where are you from?





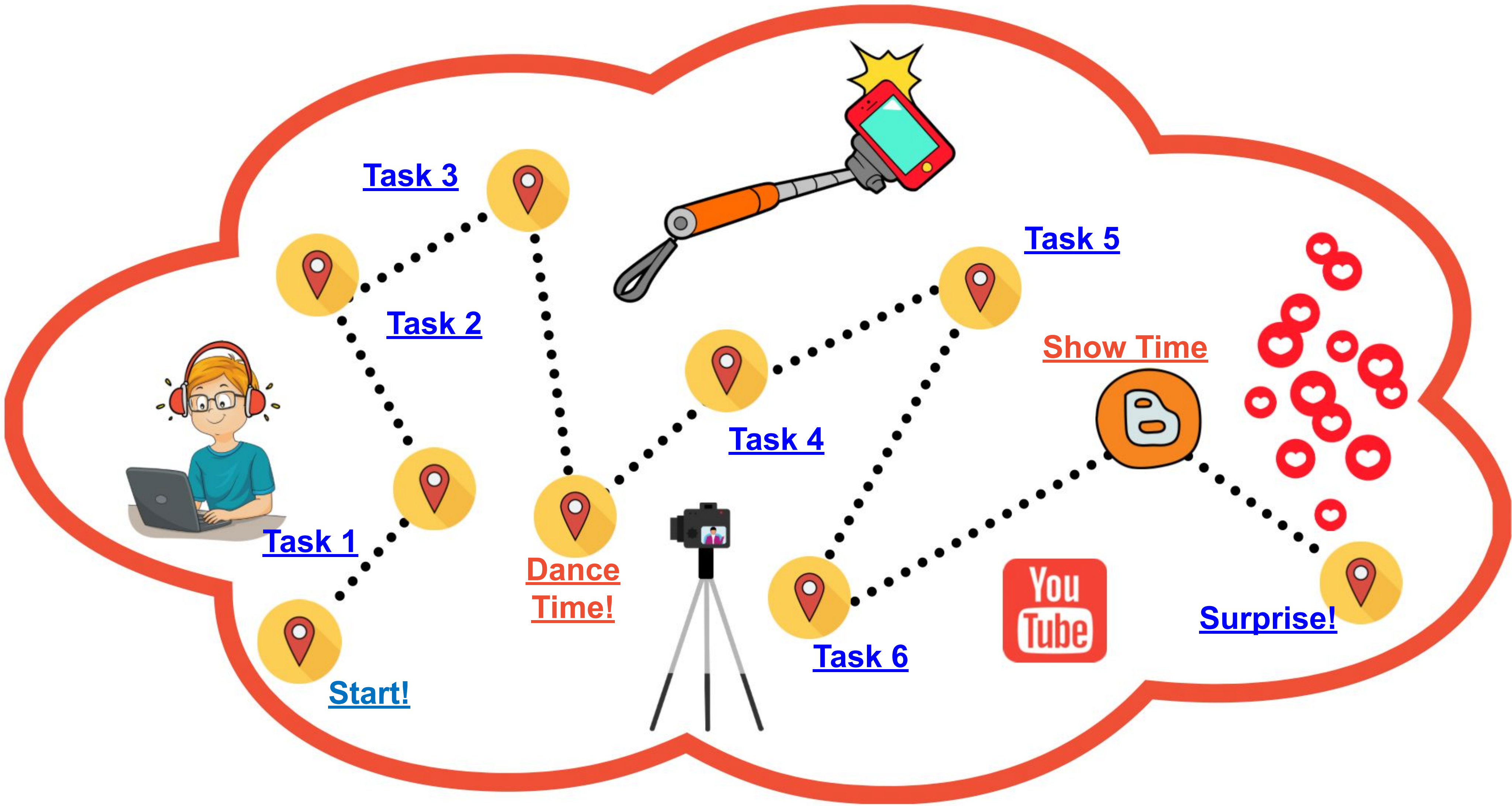
Hello! I am Vanya. I am from Moscow. I am 10 years old. What about you?



Let's play a game "Super blogger"

Пройди все этапы, собери
необходимое оборудование
и помоги Ване стать блогером!






Выполни первое задание
и
получи смартфон
блогера!



Task 1

Name countries. Match countries and nationalities.



Greek

Turkish

Russian

Chinese

Task 1*

This big country is in the south. The capital city is Canberra.
What country is this?
What nationality are the people?

RULE 1

В английском языке большинство национальностей заканчивается на :

- (i)an : *Brazilian; Mexican; Italian*
- ish : *British; Spanish; Polish*
- ese: *Chinese; Japanese; Portuguese*

Исключения : *French*


**Press the button to learn
more countries and
nationalities**

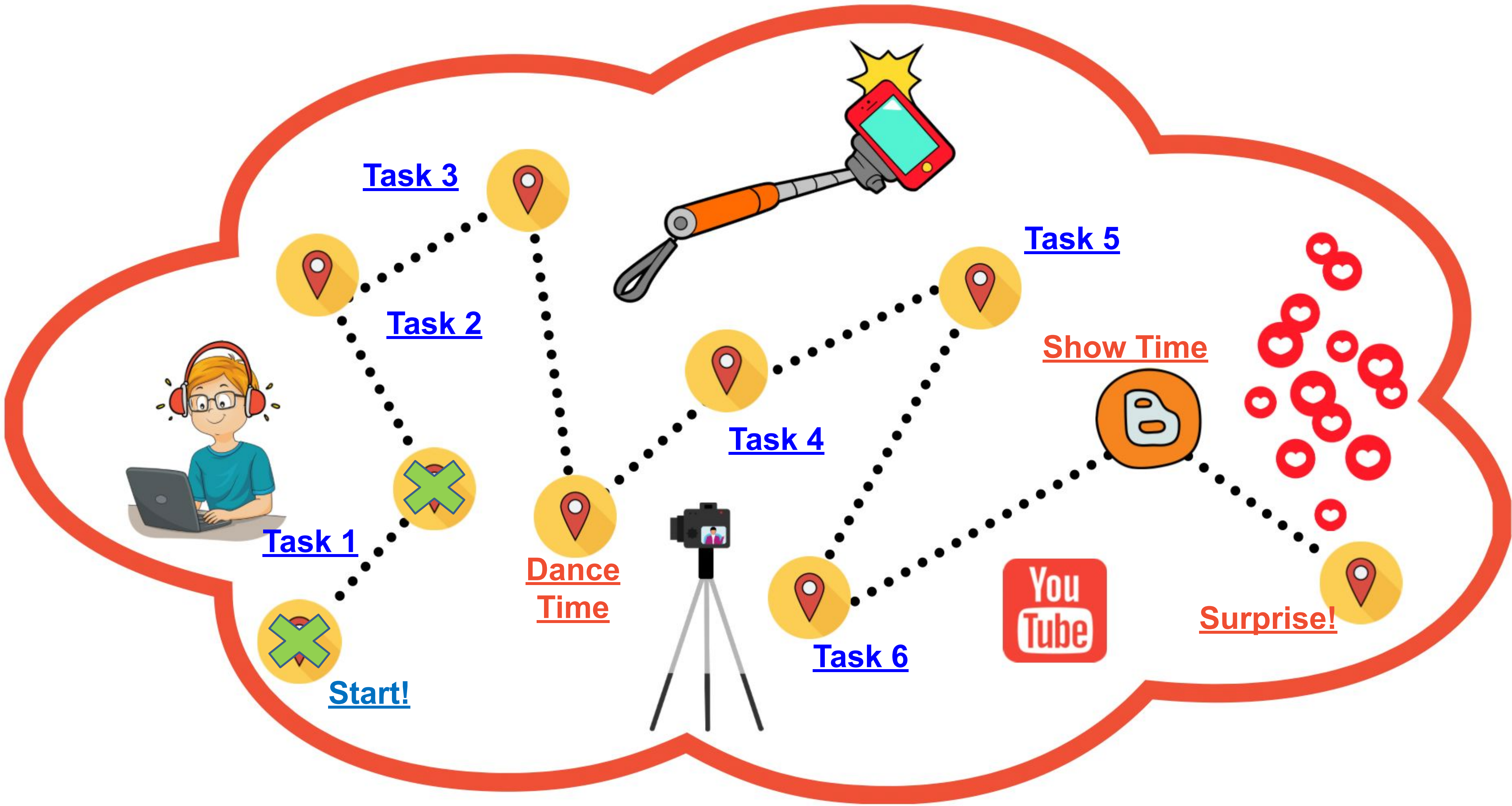




Well done! We've got a super smartphone!

**Blogger's
Box**





Task 3

Task 2

Task 1

Start!

Dance Time


Task 4

Task 6

Task 5

Show Time

Surprise!



Выполни второе задание и получи суперкрутую лампу блогера!



Task 2

Complete the sentences about Superman with the affirmative form of TO BE Present Simple

1) Hi! My name ___ Superman.

4) I ___ strong and fit.

2) My real name ___ Clark Kent.

5) My friends ___ Wonder Woman and Batman.

3) I ___ from a planet called Krypton.

6) My main enemy ___ Lex Luthor.

Task 2*

What other superheroes do you know?
Who is your favourite one?



Rule 2

В английском языке в простом настоящем времени существует три формы глагола TO BE: *am, is, are*.

Каждая из форм «дружит» с определенным местоимением:

- I am
- He is, She is, It is
- You are, We are, They are

Глагол TO BE употребляется в тех случаях, когда нет действия как такового.

Press the button to do "TO BE" Quiz!

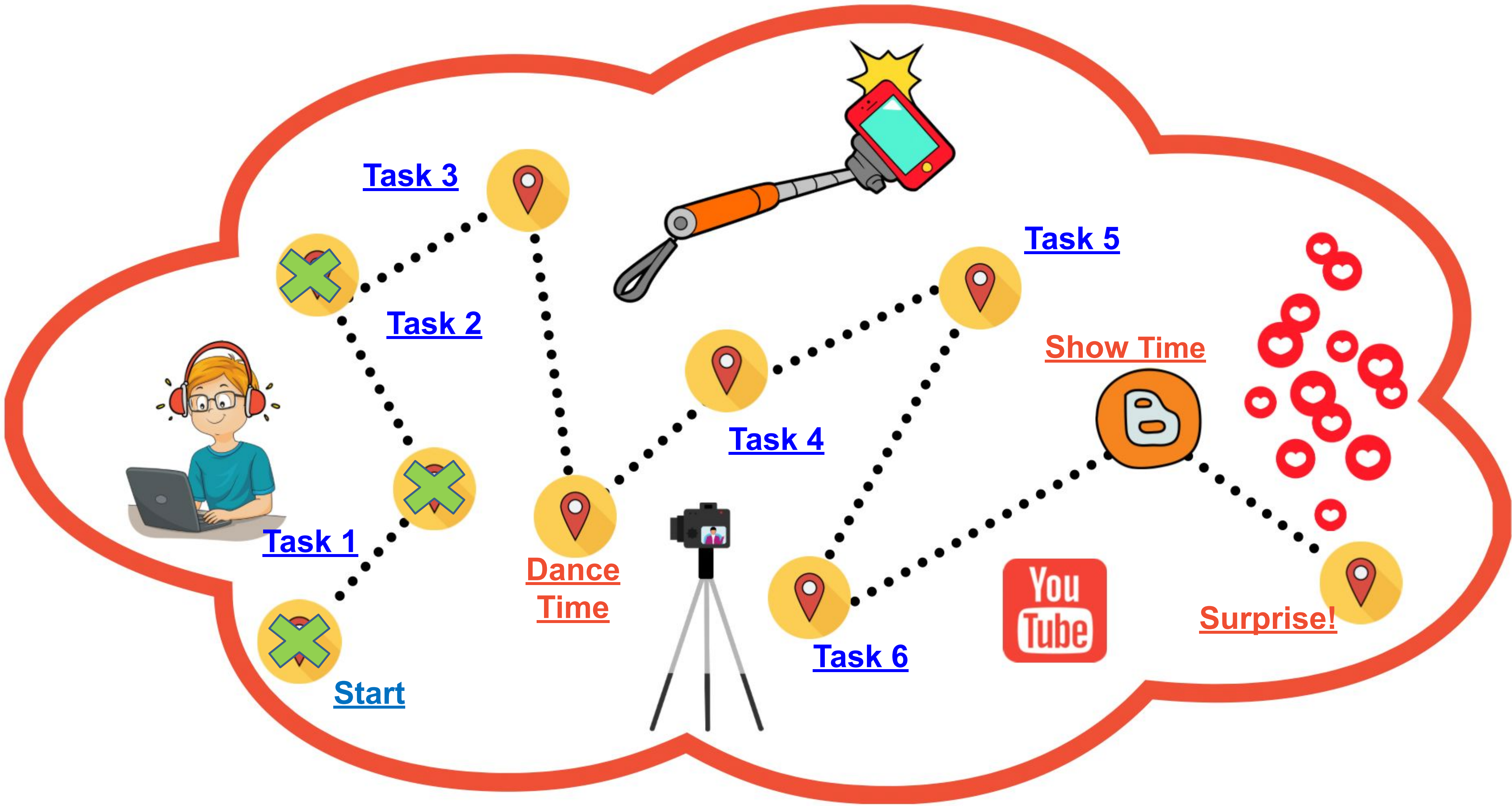


Hurray! We've got a cool lamp!



Blogger's Box





Start

Task 1

Task 2

Task 3

Task 4

Task 6

Task 5

Dance Time

Show Time

Surprise!

Выполни третье задание и получи еще один аксессуар блогера



Task 3

Match questions and answers.

What's your favourite food?

What time do you have breakfast?

Where do you have lunch?

At home.

Pasta

At 8 o'clock



Задание 3*
What's on your favourite pizza?
What food don't you like?

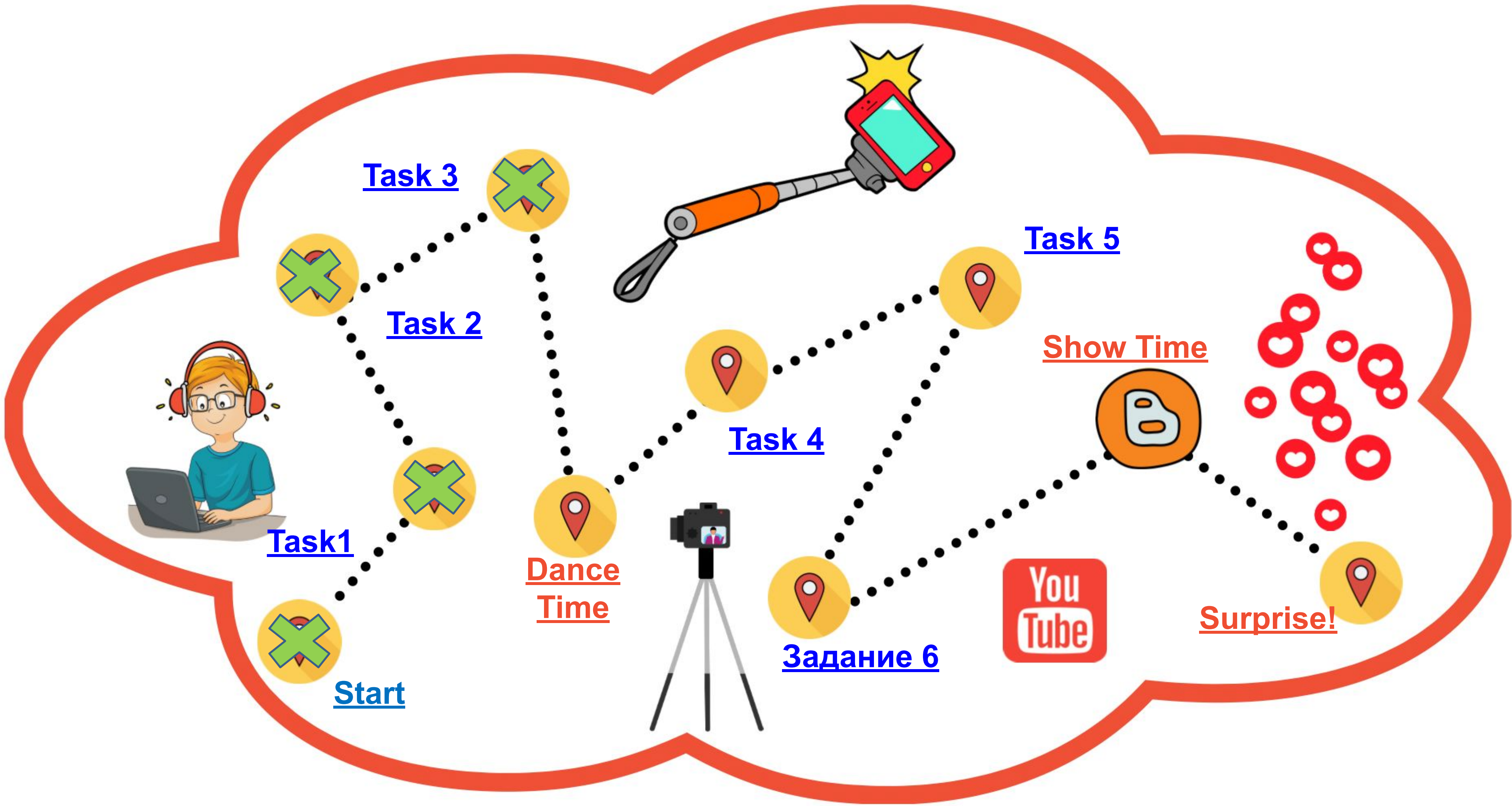


Amazing! We've got a wireless microphone!



Blogger's Box






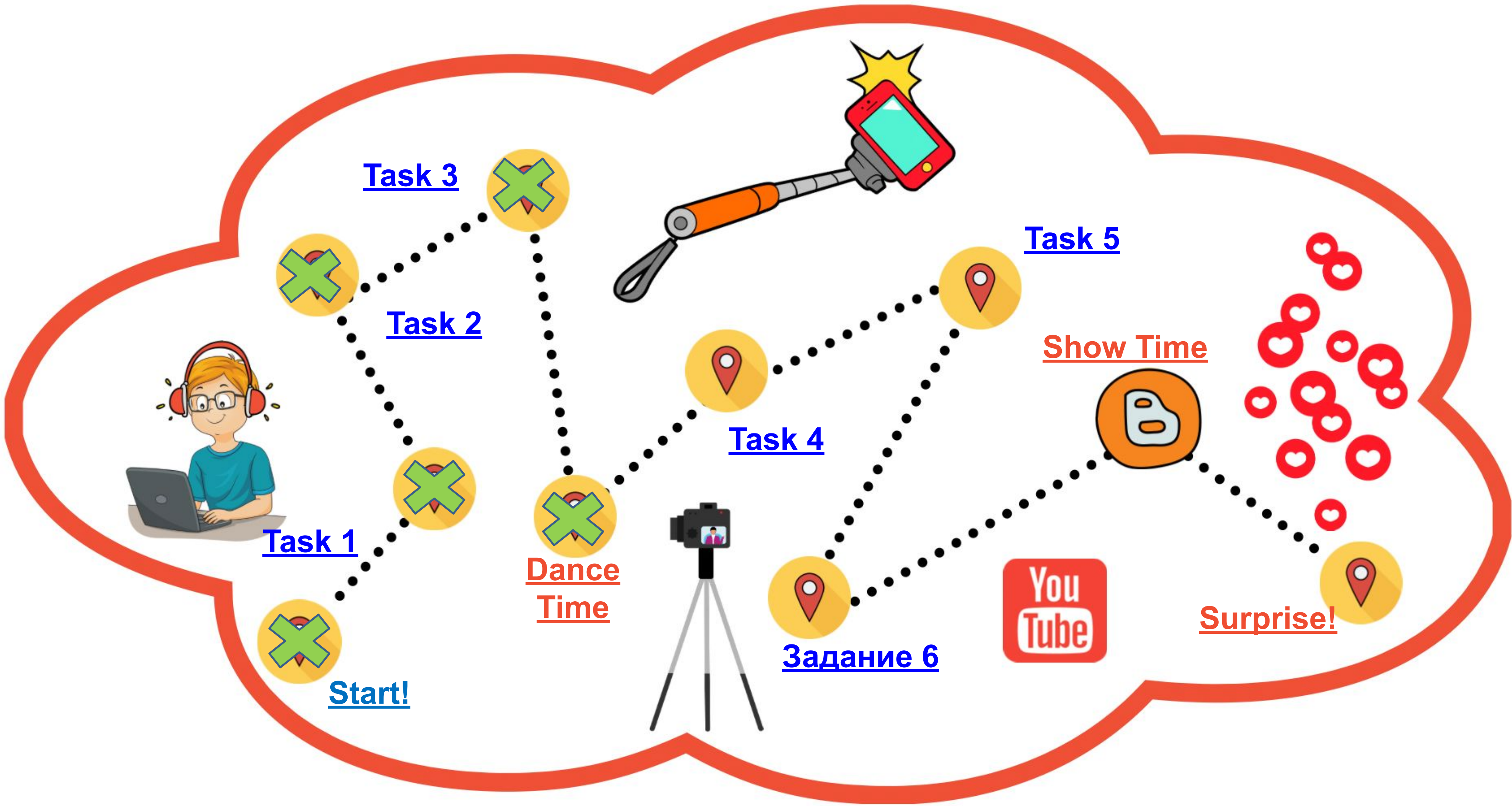


I am tired...
What about you?

Let's dance and have fun!



Press here, if you are ready to dance !



Task 3

Task 2

Task 1

Start!

Dance Time


Task 4

Задание 6

Task 5

Show Time

Surprise!



Выполни четвертое задание и получи ещё один важный аксессуар!



Task 4

Unscramble the food words.

r a c r t o

n c i c h e k

f e e b

o p a o t t

l i k m

e e s h c e

Задание 4*

Name vegetables/meat/ dairy products.
What other food words do you know?

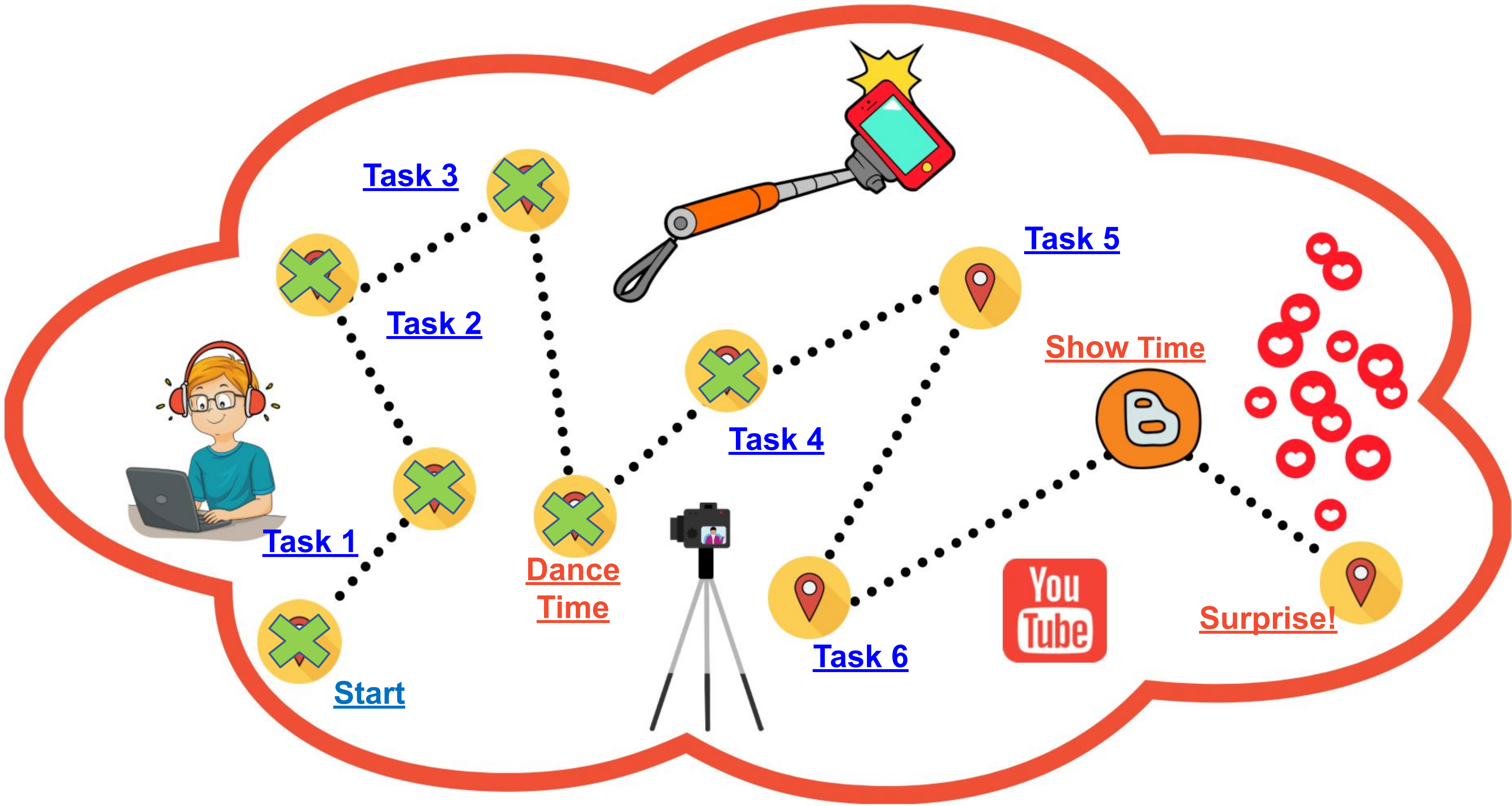


Tremendous! We've got a professional camera!



Blogger's Box





Task 3

Task 2

Task 1

Start

Task 4


Dance
Time

Task 5

Task 6

Show Time

Surprise!



Выполни пятое задание и получи ещё один важный для блогера предмет!



Task 5

Make sentences in Present Simple



Press the button,
if you are ready!

Task 5*

What time do you get up?
What do you usually have for lunch?

Rule 3

Мы используем простое настоящее время в английском языке для описания наших привычек, хобби, того, что происходит с нами каждый день .



Формообразование:

+ I, You, We, They + V1

He, She, It + V (s) es

- I, You, We, They don't
He, She, It doesn't

? Do/ Does ___ V1?

Time indicators:

Always, usually, often, sometimes, normally, never etc...

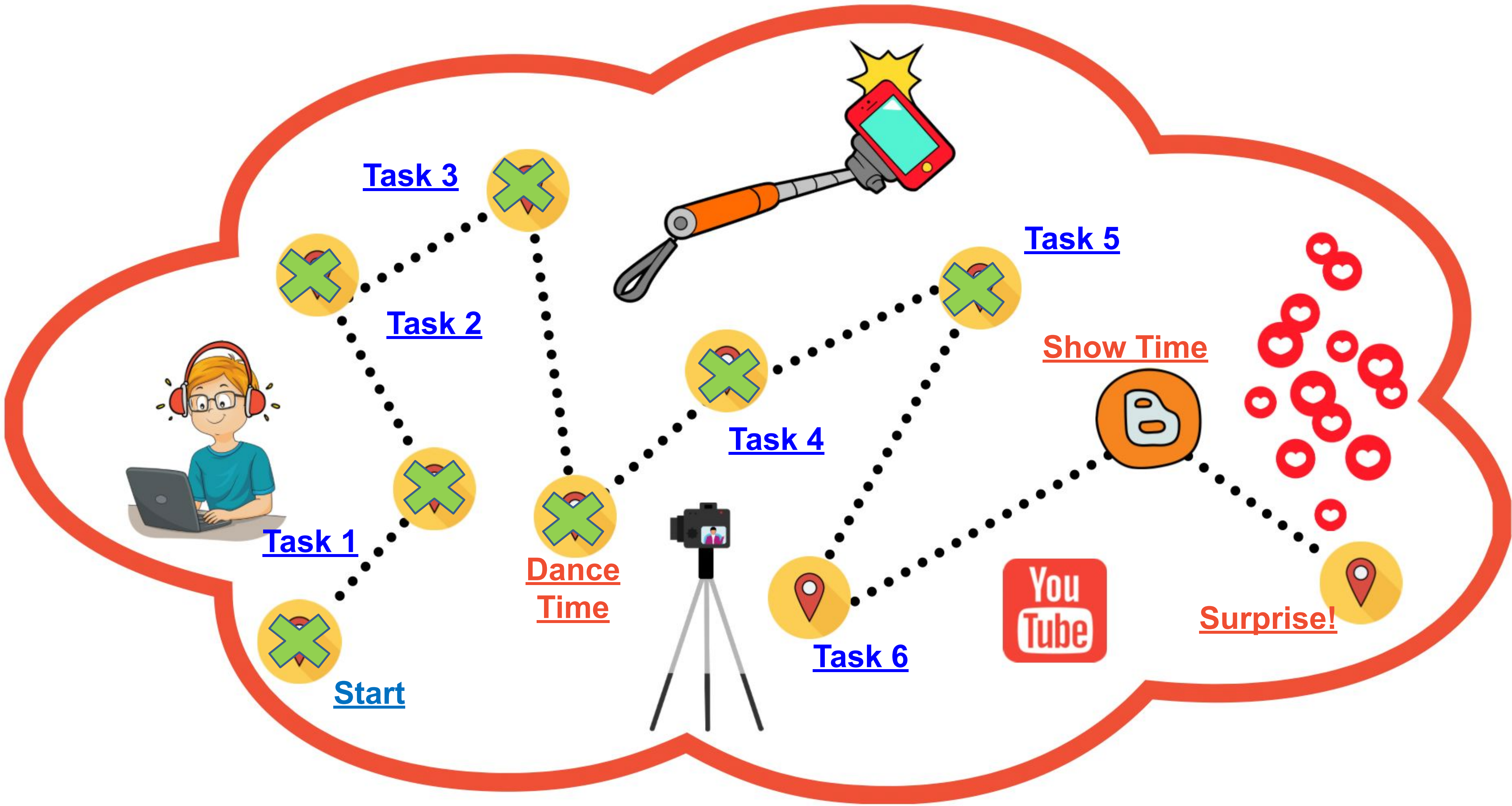


Fantastic! We've got true headphones!



Blogger's Box





Task 3

Task 2

Task 1

Start

Task 4



Dance
Time

Task 5

Task 6

Show Time

Surprise!



Task 6

Describe a picture:
What are they doing?

Выполни шестое задание и получи самый важный атрибут любого блогера!



Rule 3

Мы используем **Present Continuous** в английском языке для описания действия , которое происходит сейчас.

Формообразование:

+ am/is/ are Ving

- am/ is/ are + not Ving

? Am/ Is/ Are _____ Ving?

Time indicators:

Now, at the moment, today



Fantastic! We've got our own Youtube channel! Hurray!



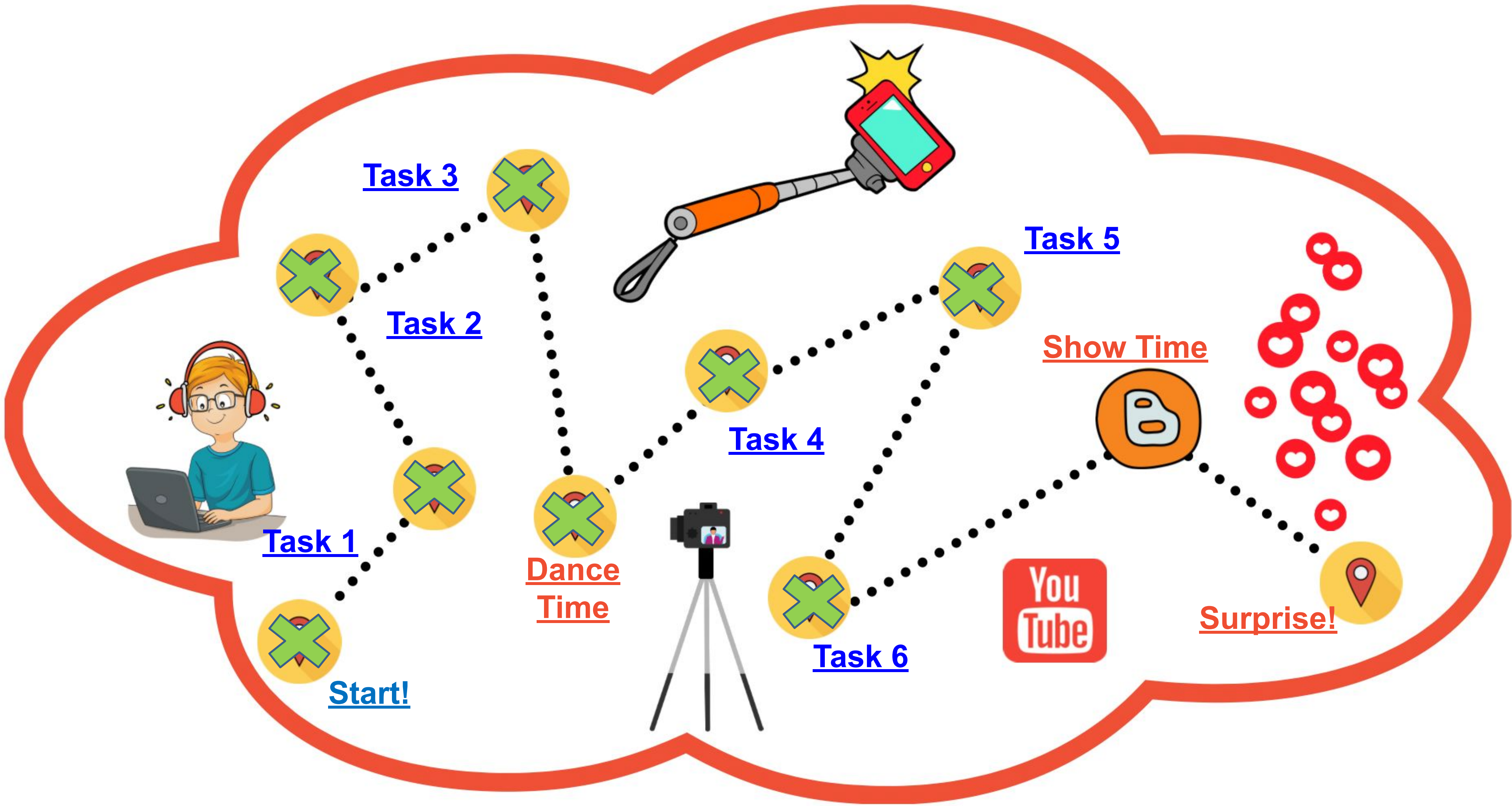
Blogger's box



Vanya is a cool blogger!

Теперь мы можем сделать из Вани настоящего блогера!





Task 3

Task 2

Task 1

Start!

Task 4


Dance
Time

Task 5

Task 6

Show Time


Surprise!



Show Time

Давай вспомним, что мы сегодня делали на занятии!

- Что помогло Ване стать блогером?
- Можем мы дальше помогать Ване совершенствоваться? Делать его блогер-шоу ещё интереснее и насыщеннее?



Повторили
страны и
национальности



Вспомнили слова
по теме «Еда»



Вспомнили
Present Continuous



Повторили глагол
TO BE Present
Simple



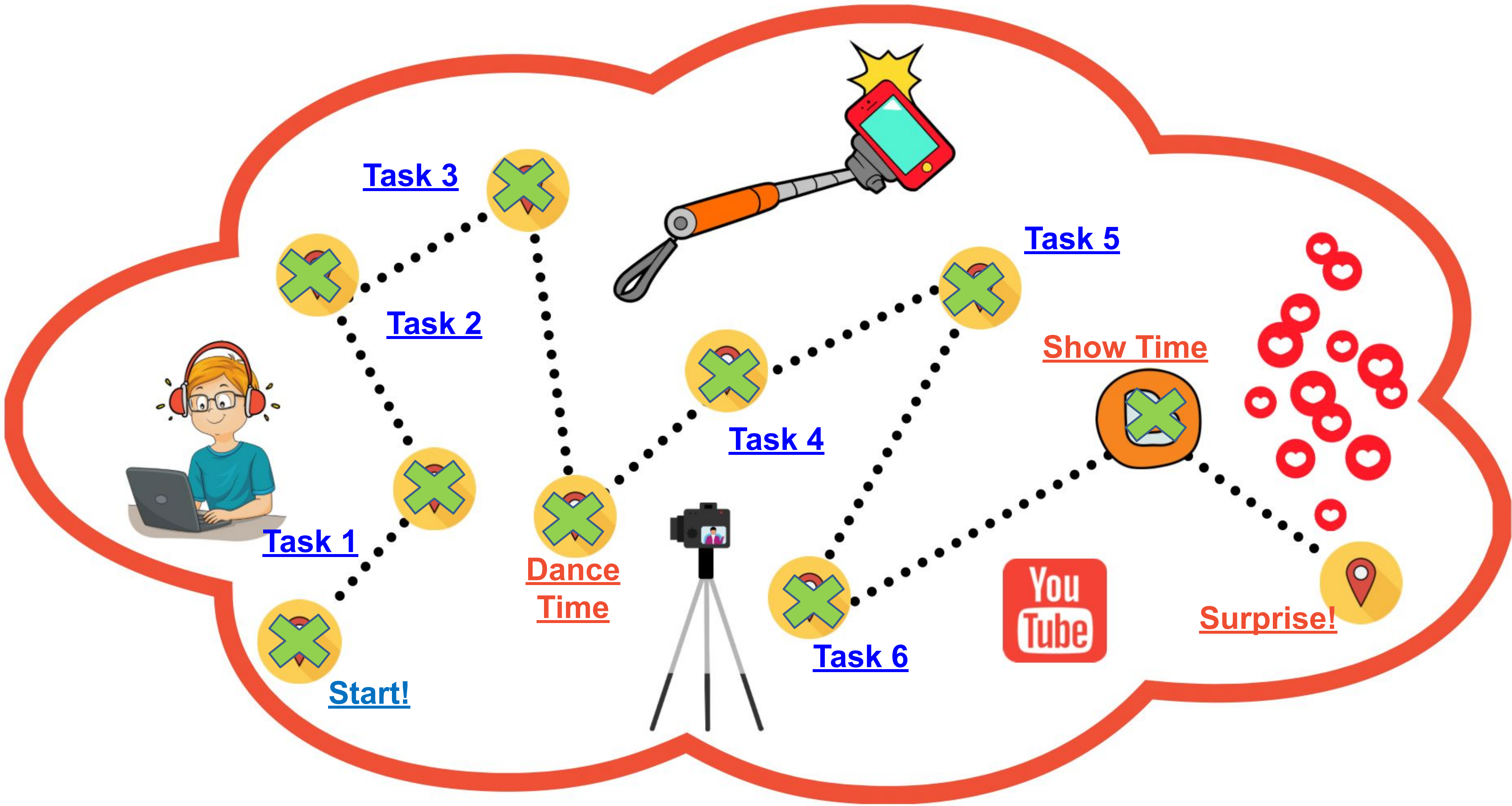
Вспомнили
Present Simple



Show Time


Ура! Ваня стал блогером!
И в благодарность за помощь он приготовил для тебя сюрприз! [Кликни на подарок](#), чтобы посмотреть, что там!





Surprise!

Do the wordsearch puzzle

	j	f	c	h	a	k	a	r	o	n	
	h	a	a	p	p	l	e	s	r	i	
	a	j	c	l	o	a	n	n	a	c	
	i	c	e	c	r	e	a	m	n	h	
	a	h	r	t	t	e	r	o	g	e	
	f	i	s	h	a	i	a	n	e	e	
	m	r	j	m	a	r	g	o	s	s	
	e	s	p	y	m	i	l	k	l	e	
	a	p	e	a	r	s	s	d	i	n	
	b	a	n	a	n	a	s	g	l	e	

Find the words:

milk

bananas

fish

oranges

ice cream

pears

cheese

apples

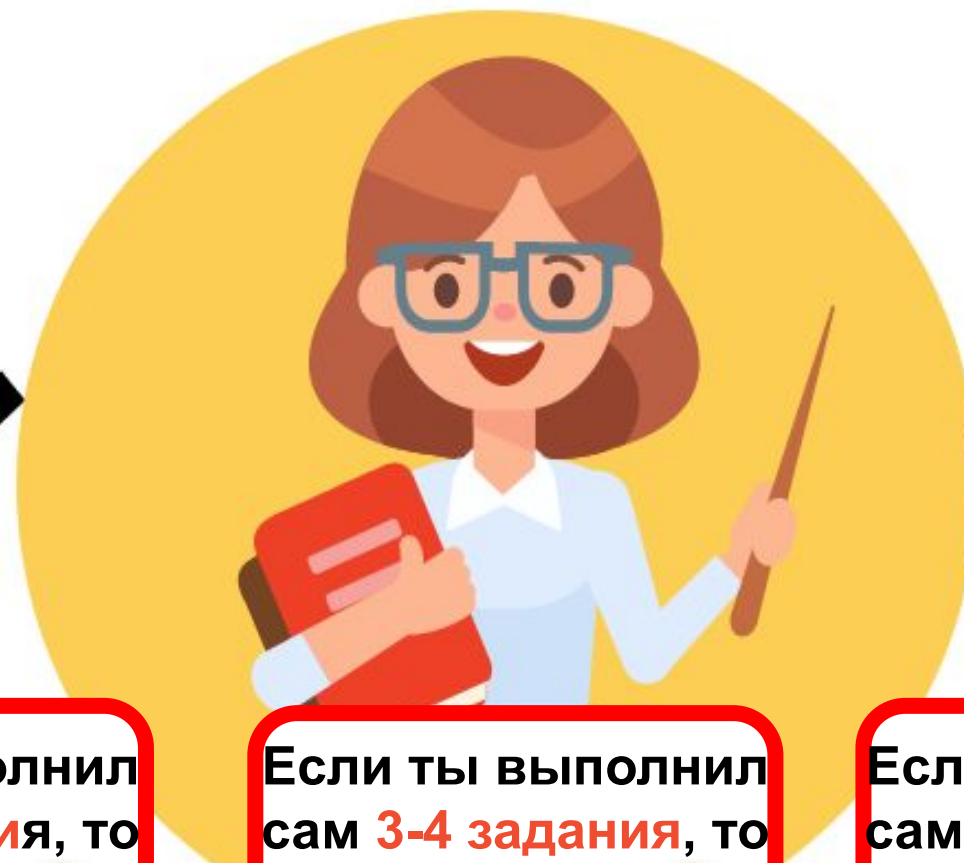
Подведём итоги!




**Что-то уже
получается
отлично!**




**А чему-то мы
обязательно
научимся!**



Если ты выполнил
сам **1-2 задания**, то
жми сюда 

Если ты выполнил
сам **3-4 задания**, то
жми сюда 

Если ты выполнил
сам **5-6 заданий**, то
жми сюда 



Программа занятий

1 уровень



Цель



Достижение положительных результатов обучения по всем навыкам в рамках данного языкового уровня

Обоснование



Практика показывает...

План



3 месяца обучения
Занятия 3 раза в неделю по 40 мин
+ миниДЗ



Инструменты



Edutainment + коммуникативный подход (обучение через общение, игру, интерес)



А что ещё?



Развитие познавательных способностей (память, мышление, внимание, воображение) и эмоционального интеллекта

Запишемся на первое занятие 😊



Программа занятий

2 уровень



Цель



Достижение
положительных
результатов обучения по
всем навыкам в рамках
данного языкового уровня

Обоснование



Практика
показывает...



План



2 месяца обучения
Занятия 2 раза в неделю
по 40 мин
+
миниДЗ

Инструменты



Edutainment +
коммуникативный подход
(обучение через общение,
игру, интерес)



А что ещё?



Развитие познавательных
способностей (память,
мышление, внимание,
воображение) и
эмоционального интеллекта

Запишемся на первое занятие 😊

 tutgood

В конец



Программа занятий

3 уровень



Цель



Закрепление
положительных
результатов обучения по
всем навыкам данного
языкового уровня

Обоснование



Практика
показывает...



План



1 месяц обучения
Занятия 2 раза в неделю
по 40 мин
+
миниДЗ

Инструменты



Edutainment +
коммуникативный подход
(обучение через общение,
игру, интерес)



А что ещё?



Развитие познавательных
способностей (память,
мышление, внимание,
воображение) и
эмоционального интеллекта

Запишемся на первое занятие 😊



See you!

Bye-bye!

