

БЕЗОПАСНОСТЬ НА ДОРОГАХ

**Классный час в 1 классе по
ПДД**

**Учитель начальных классов
МБОУ Зареченской СОШ**

Колкута Евгения Анатольевна

**Лучший способ сохранить свою жизнь на дорогах –
соблюдать Правила дорожного движения!**

ПРАВИЛО 1. Переходить улицу можно только по пешеходным
переходам. Они обозначаются специальными знакам
«Пешеходный переход»

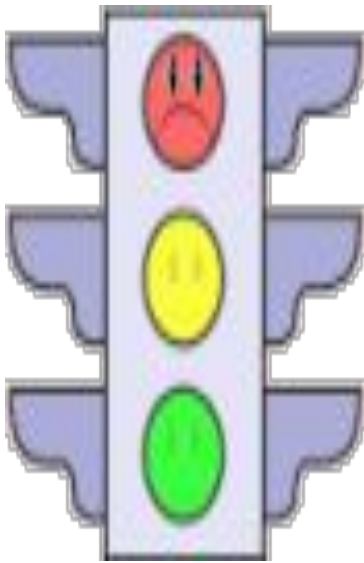


САМЫЙ БЕЗОПАСНЫЙ ПЕРЕХОД – ПОДЗЕМНЫЙ.

**Что такое переход,
Это знает каждый кот.
Уважают эти знаки
Даже кошки и собаки!**



Правило 2. Если нет подземного перехода, ты должен пользоваться переходом со светофором. Красный свет означает «СТОЙТЕ!», Зеленый - «ИДИТЕ!», Ну а желтый – «ПОДОЖДИТЕ».



Правило 3. Нельзя переходить улицу на красный свет, даже если нет машин.



Правило 4.

Переходя улицу, всегда надо смотреть: сначала – налево, а дойдя до середины дороги – направо.

Дорога не тропинка,

Дорога не канава...

Сперва смотри налево,

Потом смотри направо.

Правило 5.


Безопаснее всего переходить улицу с группой пешеходов. (Это понимают даже бездомные собаки, которые не знают правил дорожного движения)

Правило 6.

Ни в коем случае нельзя выбегать на дорогу. Перед дорогой надо остановиться.



Правило 7. Нельзя играть на проезжей части дороги и на тротуаре.



**Наша Таня громко плачет,
Уронила новый мячик
Мяч попал под «Москвича»,
Больше нет теперь мяча.**

**Игры на проезжей части
Могут привести к несчастью.
Скажет каждый постовой:
- Не играй на мостовой!**



Правило 8.

**Вне населённых пунктов
детям разрешается идти
только со взрослыми по
краю дороги навстречу
машинам.**

**Не секрет, что все дети
любят кататься. Кто на
велосипеде, кто на
скейтборде, кто на
коньках. Оказывается, для
них тоже есть свои правила
безопасности.**





**Не катайся в местах, где
можно случайно выехать на
проезжую часть.
Зимой это относится и к
конькам, и к санкам, и даже
к фанеркам (отдельная
пластина фанеры).**



Ездить на велосипеде по дорогам можно только с 14 лет.

Не переезжай дорогу на велосипеде, а переходи её по переходу, ведя велосипед за руль.



ЗАДАНИЕ

На рисунке найди ребят, знающих правила дорожного движения и не знающих.



Отрывок из стихотворения К.И.Чуковского «Тараканище»:

Ехали медведи
На велосипеде.
А за ними кот –
Задом наперёд,
Волки – на кобыле,
Львы –
В автомобиле.
Зайчики –
В трамвайчике.
Жаба – на метле.
Едут и смеются,
Пряники жуют.




Найди здесь усатого нарушителя правил дорожного движения.

Какое правило дорожного движения нарушил Кай из сказки «Снежная королева» и как был за это наказан?



Найди нарушителей правил дорожного движения.



РАЗГАДАЕМ КРОССВОРД И ВСПОМНИМ ОСНОВНЫЕ ПОНЯТИЯ ДОРОЖНОЙ АЗБУКИ

**1. Полосатая лошадка,
Её зеброю зовут.
Но не та, что в зоопарке –
По ней люди все идут.**

**2. По дорожке во дворе
Мчится Коля на коне.
Не машина, не мопед,
А простой.**



**3. ИЗ КРАЯ ГОРОДА В ДРУГОЙ
ХОДИТ ДОМИК ПОД ДУГОЙ.**

**4. Неживая, а идёт.
Неподвижна, а ведёт.**

**5. В дороге всем ребятам
Мы светим с давних пор,
Мы три родные брата
Наш домик ...**

**6. Дом по улице идёт, на работу нас везёт.
Не на курьих ножках, а в резиновых сапожках.**



**7. ЧТОБ ДОРОГУ ПЕРЕШЁЛ ТЫ
НА ЗЕЛЁНЫЙ СВЕТ,
СЛУШАЙ НАШ СОВЕТ:
- ЖДИ! И УВИДИШЬ ПЕРЕД НИМ ТЫ
.....СВЕТ.**

**8. По обочине дороги
Как солдатики, стоят.
Все мы с вами выполняем
Всё, что они нам велят.**

**9. Мчат по улицам машины,
Там хозяйничают шины.
Мы спустились в переход,
Там хозяин...**



**10. ЧТОБ ТЕБЕ ПОМОЧЬ
ПУТЬ ПРОЙТИ ОПАСНЫЙ.
ГОРИТ ДЕНЬ И НОЧЬ
ЗЕЛЁНЫЙ, ЖЁЛТЫЙ, ...**

**11. Ожидаешь ты посадки
На отведённой площадке,
Не нужна тебе сноровка,
Это место ...**

**12. Не летает, не жужжит - жук по улице бежит.
И горят в глазах жука два блестящих огонька.
Это дал завод ему: и огни глядеть во тьму,
И колёса, и мотор, мчаться чтоб во весь опор.**



											12
											А
				5							В
				С							Т
1				В				9			О
П	2			Е				П			М
Е	В			Т	6			Е	10		О
Р	Е			О	А			Ш	К	11	Б
Е	Л		4	Ф	В		8	Е	Р	О	И
Х	О	3	Д	О	Т	7	3	Х	А	С	Л
О	С	Т	О	Р	О	Ж	Н	О	С	Т	Ь
Д	И	Р	Р		Б	Е	А	Д	Н	А	
	П	А	О		У	Л	К		Ы	Н	
	Е	М	Г		С	Т	И		Й	О	
	Д	В	А			Ы				В	
		А				Й				К	
		Й								А	



Будьте осторожны на
дороге.
Берегите себя!



ИСПОЛЬЗУЕМАЯ ЛИТЕРАТУРА:

1. Усачёв А.А., Березин А.И.

Школа безопасности: учебник для 1 класса начальной школы по курсу «Основы безопасности жизнедеятельности». – М.: «Фирма «Издательство АСТ», 1999 год

2. <http://alviv.ucoz.ru/publ/uchitelja/1-1-0-14> –
Винни- Пух

3. <http://www.chezmaya.com/gifs/animaux.html> -
светофор, велосипед

