

# Пожары



[Начать просмотр презентации](#)

# Содержание



- Что такое пожар
- Опасные факторы пожаров
- Причины пожаров
- Что делать при пожаре
- Порядок вызова пожарной охраны
- Правила тушения пожара
- Эвакуация
- Оказание первой медицинской помощи
- Как уберечь себя от пожара



Выход

# Что такое пожар

Пожар – это неконтролируемый процесс горения, сопровождающийся уничтожением материальных ценностей и создающий опасность для жизни людей



# Опасные факторы пожаров

- Открытый огонь
- Повышенная температура среды
- Токсичные продукты горения
- Потеря видимости вследствие задымления
- Пониженная концентрация кислорода



[Далее](#)



[Выход](#)





# Опасные факторы пожаров

Основная причина гибели людей при пожаре – **отравление оксидом углерода.**

Оксид углерода соединяется с гемоглобином, в результате чего организм **не снабжается кислородом**, и наступает кислородное голодание.

Теряется способность рассуждать, человек становится равнодушным, наступает головокружение, нарушается координация движений. Наступает смерть.



[Содержание](#)

[Выход](#)



# Причины пожаров

- Неосторожное обращение с огнем
- Нарушение правил безопасности при использовании электроприборов
- Нарушение работы с газовыми приборами
- Неправильное устройство печей и дымоходов, неправильное их использование
  - Шалости детей с огнем



[Содержание](#)

[Выход](#)



# Неосторожное обращение с огнем


Возгорание от  
непотушенного костра




Возгорание от  
непотушенной  
сигареты

Неосторожное  
использование  
спичек, свечей,  
керосиновых ламп,  
фонарей, факелов



 [Назад](#)


[Выход](#) 

# Использование электроприборов

Чтобы избежать возгорания,  
соблюдайте следующие  
правила:

- **Не оставляйте** включенные электроприборы **без присмотра**
- Приборы не должны **работать в холостую**, так как это ведет к их перегреву



 [Назад](#)

[Далее](#) 



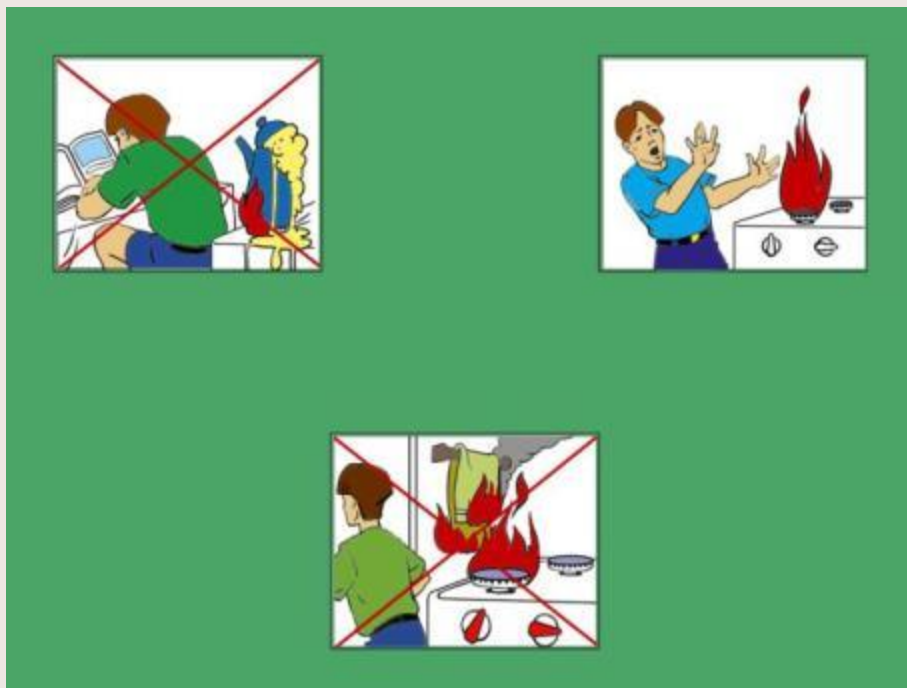
# Использование электроприборов

- **Запрещается** использовать **неисправные** электроприборы и **поврежденные** розетки
- Ставьте нагревательные приборы на **несгораемую** подставку
- **Не подключайте** много мощных приборов к розетке
- Не загромождайте доступ к розетке
- Если вы почувствовали запах **горелой резины** или **пластмассы**, выключите прибор из розетки



# Работа с газовыми приборами

Не оставляйте газ без присмотра



 [Назад](#)



[Выход](#) 

# Устройство печей и дымоходов, ИХ ИСПОЛЬЗОВАНИЕ

- Возгорание может произойти при неправильной кладке печи
- Труба должна быть обложена землей
- Следите за тем, чтобы не вылетали искры и угли
- Следите за тем, чтобы не было соприкосновения горючих предметов (мебели, белья, обуви) с перегретыми или неисправными частями печи

# Что делать при пожаре

- Если горит телевизор
- Если горит одежда на человеке
- Пожар на балконе
- Пожар, дым в подвале
- Пожар в квартире
- Пожар в лесу
- Крики «Пожар!», паника в общественном месте
- Спасение людей



[Содержание](#)

[Выход](#)



# Спасение людей при пожаре

- Если вы заметили в горящем помещении людей
- Позвоните в пожарную охрану и «Скорую помощь»
- Прикрыв органы дыхания, намоченной тканью, попробуйте войти в помещение
- Прежде чем войти в помещение, вы должны узнать, кто и сколько человек там находятся
- Обнаружив людей, как можно быстрее выведите (вынесите) их на улицу
- До приезда мед. работников окажите пострадавшим посильную помощь



Возврат

Выход





# Эвакуация


Спасение людей

Эвакуация имущества

Эвакуация животных



Содержание



# Эвакуация имущества при пожаре

- Не начинайте эвакуацию с громоздких вещей
- Выносите самые ценные вещи
- Не выбрасывайте вещи из окна, если они при этом могут прийти в негодность
- Выносите имущество, складывая так, чтобы не загорелось и не мешало работе пожарных

# Эвакуация животных при пожаре

Эвакуация животных связана с большими трудностями так как они оказывают сопротивление

- Мелких животных и птиц выносите на руках, используйте корзины и мешки
- Крупный рогатый скот выводите по одиночке
- Спасая коз или овец, выводите старшего, за ним пойдут все остальные
- После эвакуации плотно закройте двери, чтобы животные не вернулись в горящее помещение

# Оказание первой медицинской помощи пострадавшим с ожогами и отравлением угарным газом

При отравлении угарным газом необходимо:

- Срочно вынести пострадавшего на свежий воздух.
- Уложить, освободить от тесной одежды, дать понюхать нашатырный спирт.
- При отсутствии дыхания **срочно приступить** к искусственному дыханию.
- После восстановления жизненно важных функций **доставить** пострадавшего в лечебное учреждение.



[Содержание](#)

[Выход](#)



# Правила тушения

При пожаре в квартире

При пожаре в лесу



Содержание

Выход





# Правила тушения пожара

- Поливайте непрерывно: один тушит, трое-четверо подносят воду
- При возгорании стены и обоев на ней подавайте воду на верхнюю часть стены, чтобы вода стекала и тушила
- Бензин, керосин и др. нельзя тушить водой, так как они легче воды
- Тушить пожар подручными средствами: водой, снегом, песком, землей, плотной мокрой тканью и др.
- При тушении действовать не на пламя, а на горящую поверхность



# Если горит телевизор


- **Обесточьте** телевизор.
- Если после отключения телевизор продолжает гореть, **накройте его плотной тканью** или **залейте** водой через отверстия задней стенки, **находясь сбоку** от телевизора.  
Примечание. **Ни в коем случае не заливайте водой не обесточенный прибор!**
- Удалите из помещения не занятых в тушении людей, **в первую очередь детей.**

Если телевизор взорвался и пожар усилился, **не подвергайте свою жизнь опасности, сообщите о возгорании в пожарную охрану** и покиньте помещение, закрыв двери и окна.



# Пожар на балконе


- Позвоните в пожарную охрану
- Попробуйте потушить подручными средствами (водой мокрой, плотной тканью, землей из-под цветов и т. п.).
- Если огонь набирает силу и ваши усилия тщетны, то немедленно покиньте балкон, плотно закрыв за собой дверь
- Закройте форточки и дверь, не создавайте сквозняка
- Предупредите соседей, что у вас пожар



# Пожар, дым в подвале

- Позвоните в пожарную охрану
- Ни в коем случае не пытайтесь проникнуть в подвал самостоятельно, это может закончиться для вас трагично
- Если вы живете на первом этаже и в вашей квартире стал появляться дым, то откройте окно, затем покиньте квартиру, оповестив соседей, и дожидайтесь приезда пожарных на улице
- Если вы оказались в подвале на момент пожара, пробирайтесь низко нагнувшись или ползком. Дышите через ткань.
- Если вы заблудились, то постарайтесь определить в какую сторону вытягивает дым, вероятнее всего, там дверной проем




 Назад


Выход 

# Пожар в квартире

Что никогда не нужно делать

Что необходимо



 [Назад](#)

[Выход](#) 



# Пожар в квартире

## Нельзя:

- Бороться с пламенем самостоятельно, **не вызвав пожарных** (если вы не справитесь с огнем за несколько секунд, его распространение приведет к большому пожару)
- Пытаться выйти через **задымленный** коридор или лестницу ( дым очень токсичен, горячий воздух может обжечь легкие)
- Прыгать из окна (начиная с **4-го этажа** каждый второй прыжок **смертелен**)

# Пожар в квартире

## Необходимо:

- Сообщить в пожарную охрану
- Вывести на улицу детей и престарелых
- Отключить электроэнергию и газ
- Постараться потушить пожар
- Если возникла **опасность обрушения или недостаток кислорода**, взять документы, деньги, самое ценное и **покинуть помещение**, прикрыв за собой дверь
- Встретить пожарных



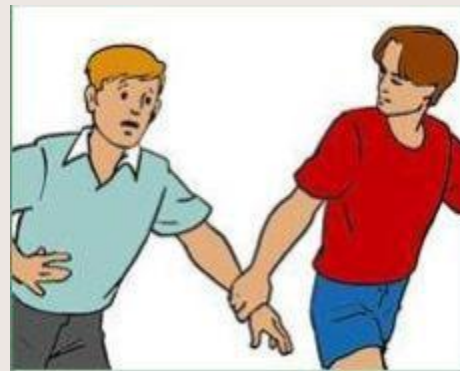
# Если горит одежда на человеке

- Не давайте человеку бегать
- Опрокиньте его на землю, погасите огонь при помощи плотной ткани, воды, земли, снега и т. п., оставив голову открытой, чтобы он не задохнулся продуктами горения
- Вызовите «Скорую помощь», сообщите в пожарную охрану
- Окажите посильную доврачебную помощь



# Крики «Пожар!», паника в общественном месте

- Услышав крики «Пожар!», сохраняйте спокойствие, призывайте к этому людей.
- Убедитесь в наличии реальной опасности. (Возможно, кто-то хочет привлечь внимание)
- Сообщите о реальном пожаре в пожарную охрану и начинайте спокойно двигаться к ближайшему выходу



# Крики «Пожар!», паника в общественном месте

- При заполнении помещения дымом постарайтесь идти к выходу, держась за стены, поручни и т. п., дышите через платок или рукав одежды, ведите детей впереди себя держа их за плечи
- Не давайте разрастаться панике, двигаясь в толпе, задерживайте обезумевших людей
- Выбравшись из толпы, окажите помощь пострадавшим из-за паники, перенесите их на свежий воздух, расстегните одежду, вызовите «Скорую помощь»



# Пожар в лесу

- Если вы оказались в зоне лесного пожара
- Если вы оказались в лесу, где возник пожар







# Если вы оказались в зоне лесного пожара

- Окунитесь в ближайший водоем
- Накройте голову и верхнюю часть тела мокрой одеждой
- Дышите через мокрый платок или смоченную одежду
- Для преодоления нехватки кислорода пригнитесь к




 [Назад](#)

[Далее](#) 

# Если вы оказались в зоне лесного пожара

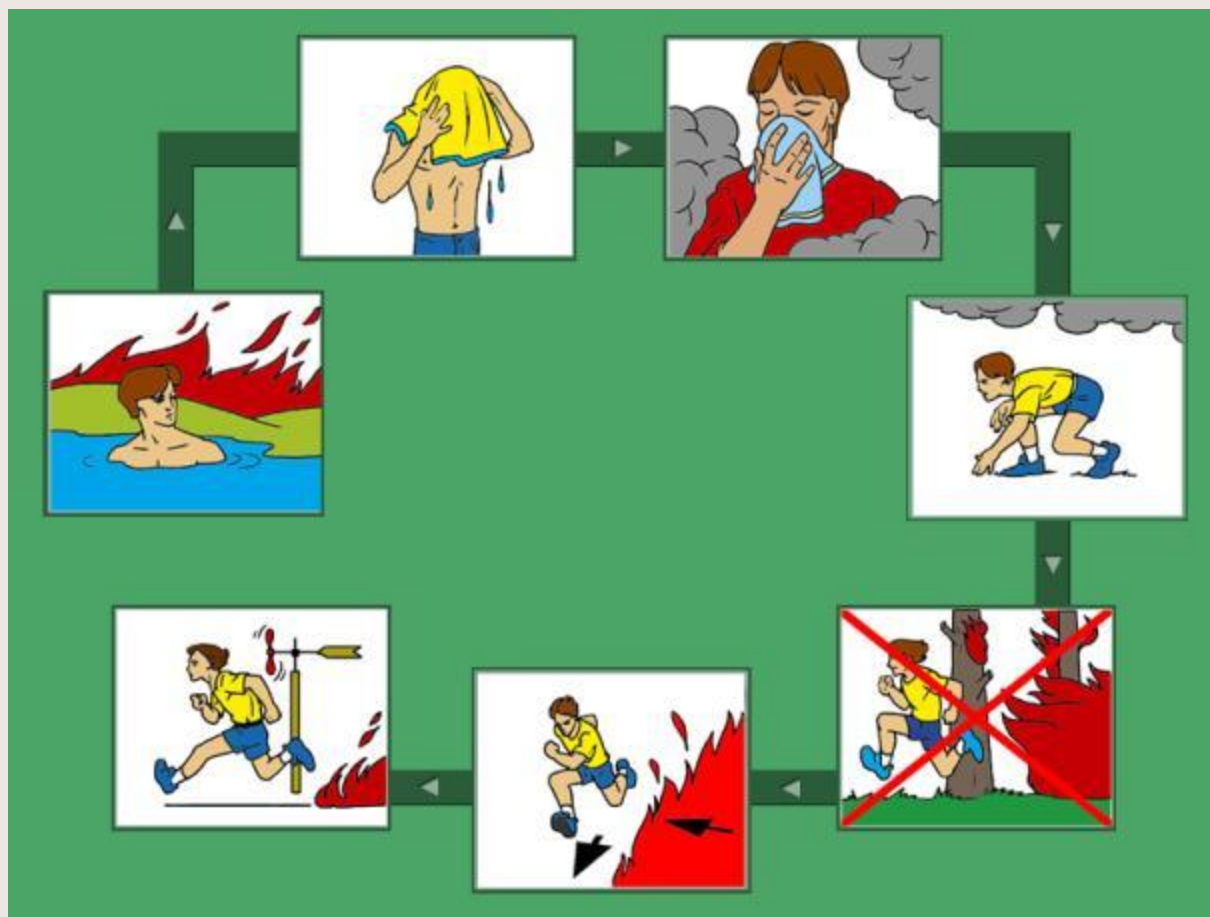
- Не обгоняйте лесной пожар
- Двигайтесь под прямым углом к направлению распространения огня
- Выходите из леса только в наветренную сторону, и быстро, так как скорость распространения пожара велика



 [Назад](#)

[Далее](#) 


# Если вы оказались в зоне лесного пожара



# Если вы оказались в лесу, где возник пожар

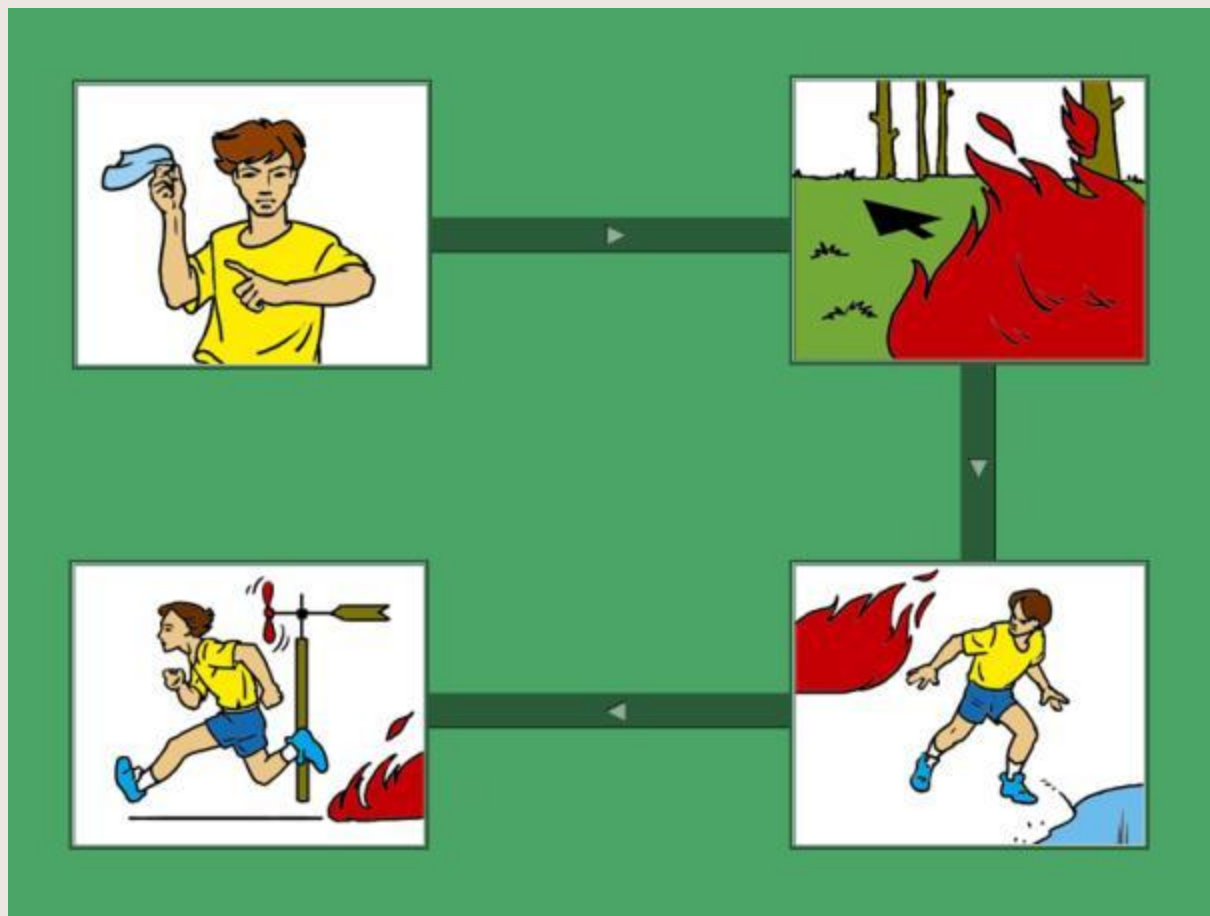
- Определите направление ветра
- Определите направление распространения огня
- Выберите маршрут выхода из леса в безопасное место
- Выходите из леса в наветренную сторону, и быстро, так как скорость распространения пожара велика



 [Назад](#)

[Далее](#) 

# Если вы оказались в лесу, где возник пожар



 [Назад](#)  
Назад

[Выход](#) 



# Правила тушения небольшого пожара в лесу


- Приняв решение тушить пожар, пошлите кого-нибудь из группы **сообщить о пожаре** и за помощью в ближайший поселок
- Если вы не уверены в своих силах, отходите в безопасное место
- При небольшом пожаре заливайте огонь водой из ближайшего водоема или засыпайте его землей





# Правила тушения небольшого пожара в лесу

- Используйте для тушения пучок веток длиной 1,5 – 2 м от деревьев лиственных пород, мокрую одежду, плотную ткань. наносите ими скользящие удары, как бы сметая пламя, прижимайте ветви при следующем ударе по этому месту
- Небольшой огонь на земле затапывайте ногами, не давайте ему перекинуться на стволы и кроны деревьев
- Потушив пожар, не уходите, пока не убедитесь, что огонь не разгорится снова




Назад

Дал  
алеДа  
лее



# Правила тушения небольшого пожара в досу



[Содержание](#)



[Назад](#)

[Выход](#)



# Порядок вызова пожарной охраны



## Телефон пожарной охраны «01».

Вам необходимо: назвать объект пожара, его адрес, место возникновения, внешние признаки пожара, наличие угрозы людям, удобный проезд, а также сообщить свою фамилию. Вы должны встретить пожарных и указать самый короткий путь следования на пожар.



[Содержание](#)

Возврат

[Выход](#)



# Как избежать возникновения пожара

- Соблюдайте правила эксплуатации электроприборов Соблюдайте правила эксплуатации электроприборов, газовых приборов Соблюдайте правила эксплуатации электроприборов, газовых приборов, печей
- Не оставляйте на виду у детей спички, зажигалки
- Не доверяйте **маленьким детям** наблюдать за топящимися печами, нагревательными приборами, пользоваться газовыми приборами


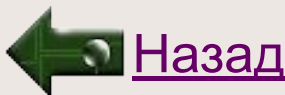
 [Содержание](#)

[Выход](#) 

• Соблюдайте правила поведения в лесу

# Правила поведения в лесу в пожароопасный сезон

- Запрещено:
- Пользоваться открытым огнем (бросать горящие спички, окурки)
- Употреблять при охоте пыжи из легковоспламеняющихся материалов
- Оставлять на освещенной солнцем лесной поляне бутылки или осколки стекла, так как они могут сработать как зажигательные линзы
- Выжигать траву
- Разводить костры в хвойных молодняках, на торфяниках, лесосеках с порубочными остатками, в местах с подсохшей травой, под кронами деревьев





# Пожары

Презентацию подготовил

**Муравин Анатолий  
Александрович**

**МБОУ Сидоровская школа  
Вологодская область  
Грязовецкий район**



[Содержание](#)

2019

