


*Правописание Н- и –НН- в
суффиксах причастий и
отглагольных
прилагательных*

**Учитель русского языка и литературы
МБОУСОШ №4**

г. Советский

Брагина Инна Геннадьевна



Цель урока:

Формирование навыка правильного написания причастий и отглагольных прилагательных

Знать:

Орфограммы «Н-НН в суффиксах прилагательных», «Н-НН в суффиксах причастий»

Уметь:

Правильно писать слова с изученными орфограммами


Оборудование:

Карточки, таблицы, схемы




Актуализация знаний

Повторение правил написания Н-НН в
суффиксах причастий и прилагательных
на основе работы с текстом



Разминка

Определи, какими частями речи являются данные слова:



**смеющийся, смешной, узкий,
пропавший, однообразный, синий,
сжатый, утонувший, вкусный.**

Помни !

Прилагательное,
образованное от
существительного

Прилагательное,
образованное от
глагола

Причастие


Какой?

Н и нн в суффиксах прилагательных, образованных от существительных

-НН-

- ✓ Осень + **н** = осенний
- ✓ Утро + **енн** = утренний
- ✓ Лекция + **онн** = лекционный

Исключение: ветреный (день), но
безветренный



Н и нн в суффиксах прилагательных, образованных от существительных

-Н-

Гуси**н**ый, песча**н**ый, земля**н**ой, ледя**н**ой,
ветря**н**ая (мельница)

-НН-

Цен**н**ый, клюквен**н**ый


Исключение:

стеклян**нн**ый, оловян**нн**ый,
деревян**нн**ый.



Вставьте пропущенные буквы:

Серебря...ый кубок, маши...ый зал,
лебеди...ая песня, стари...ый дом,
ветре...ный день, дерева...ый сруб.




Отглагольное прилагательное

НН

1. В полных страдательных причастиях прошедшего времени: **проверенные работы.**
2. В отглагольных прилагательных, имеющих суффиксы **-ова-нн; -ёва-нн, -ирова-нн- :**
маринованные огурцы,
замаскированная дама.
3. Если имеют зависимое слово и образованы от приставочных глаголов: **запечённый карп,**

Н

1. В кратких страдательных причастиях прошедшего времени: **работы проверены.**
2. В прилагательных, образованных от страдательных причастий прошедшего времени, если эти прилагательные не имеют приставки, зависимых слов и несовершенного вида:
варёный картофель.



Физкультминутка

Вновь у нас физкультминутка,
Наклонились, ну-ка, ну-ка!
Распрямились, потянулись,
А теперь назад прогнулись.

(наклоны вперед и назад)

Голова устала тоже.

Так давайте ей поможем!

Вправо-влево, раз и два.

Думай, думай, голова.

(вращение головой)

Хоть зарядка коротка,

Отдохнули мы слегка.




Причастие

-НН-

Образовано
от глагола
совершенного
вида:
выгрузить-
выгруженный

Есть приставка
(кроме не)
незагруженный

Есть
зависимое слово:
Груженный
кирпичом




Запом ни!

-Н-

образовано
от глагола
несовершенного
вида

-НН-

- образовано от глагола **совершенного** вида;
- есть *приставка* кроме не;
- образовано от глагола с суффиксами **-ова-** **-ева-**;
- есть *зависимые* слова.



Задание на развитие быстроты реакции и мышления

А сейчас давайте отработаем навыки определения правописания суффиксов причастий и отглагольных прилагательных

Задание: соединив части словосочетаний, запишите их в уже имеющиеся два столбика в зависимости от количества -Н-НН- в суффиксах.

1. соленные

2. письмо

3. люди унылы

4. соленые

5. безветренный

6. лакированный

7. написанное

8. свежемороженая

9. поступить

10. ягоды подавлены

1. огурцы

2. день

3. обдуманно

4. письмо

5. в бочке огурцы


6. рыба

7. в корзине

8. написано


9. туфли

10. подавлены



Работа в группах по 2 человека (1-2, 3-4, 5-6, 7-8)


Задание: составьте рецепт, используя продукты, изображенные на ваших карточках




Вариант №1



Сметан_ый маслян_ый крем,
Запечен_ый в духовке,
Украшен_ый фруктами,
В виде плетен_ой корзинки,
Пропитан_ый



Румян_ое, нарезан_ое
кубиками, мочен_ое,
смешан_ое с творогом,
очищен_ое




Вариант №8



Консервирован_ый, резан_ый кубиками, облитый сметан_ым кремом, посыпан_ый дроблен_ым орехом, красиво разложен_ый





Сушен_ый, резан_ый, заправлен_ый сгущен_ым молоком, смешан_ый с лимон_ыми дольками



Закрепление изученного материала


Работа с текстом:

Уж можно ужин подавать.
Чтоб зван...ых в гости удивлять.
Потрачен...о немало сил.
Хвален...ый суп уже остыл.
Капусты квашен...ой ведро,
Мочен...ых яблок три кило.
Свежеморожен...ый сазан,
Копчен...ый угорь и баран,
Хранившийся пять лет бальзам
И мелкокрошен...ый банан.
Того, что съедин...о давно,
Пересчитать мне не дано.
Бывает много разных тем,
Но я люблю «Одна-две Н»!





Ответы на задание развития быстроты реакции и мышления

*Ответы: 1-5; 2-8; 3-10; 4-1; 5-2; 6-9;
7-4; 8-6; 9-3; 10-7*




Домашнее задание

Задание: дома вы поработаете с шутливым текстом и увидите, как в нем используются полные и краткие причастия и прилагательные



Спасибо за работу

МОЛОДЦЫ!



Литература

1. Баранов М. Т. Русский язык: Учебник. 7 класс / М. Т. Баранов. - М.: Просвещение, 2006.
2. Богданова Г. А. Тестовые задания по русскому языку: 7 класс / Г. А. Богданова. Просвещение, 2005.
3. Сборник тестовых заданий для тематического и итогового контроля: Русский язык. 7 класс. - М.: Интеллект-Центр, 2006.
4. Тростенцова Л. А. Дидактический материал по русскому языку: 7 класс / - Тростенцова, Т. А. Ладыженская. - М.: Просвещение, 2006.
5. Богданова Г. А. Уроки русского языка в 7 классе: книга для учителя / Г. А. Богданова.-Просвещение, 2001.
6. Бройде М. Русский язык в упражнениях и играх: нетрадиционный подход / М. Бройде. Айрис-Пресс, 2001.

⋮

