


# ***Урок обобщения знаний.***

***Дизайнерские идеи  
для украшения  
интерьера***

# Цели и задачи



1. актуализировать знания за 5 класс по теме «Интерьер жилого дома»;
2. развивать чувство прекрасного и творческие способности;
3. развивать эстетический вкус, умение анализировать, обобщать, образно мыслить, воображать.



# Вспомни



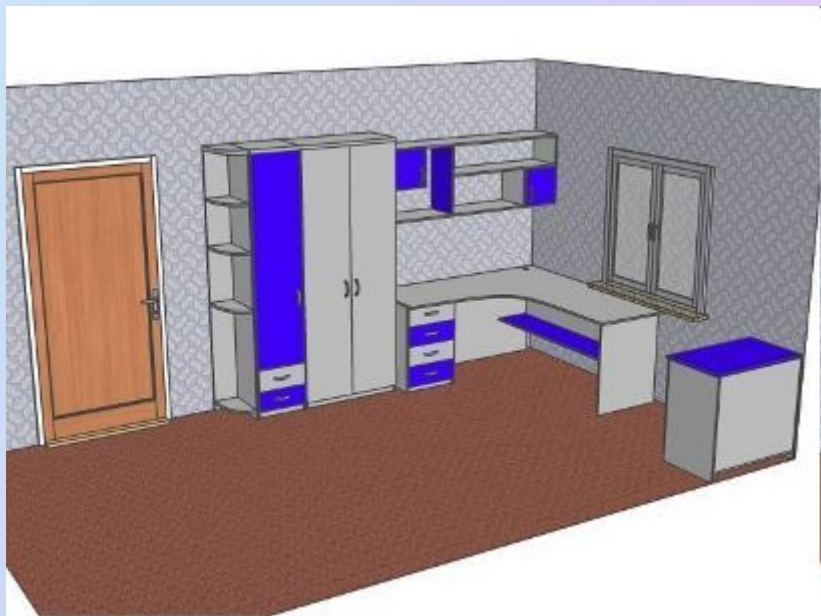
1. Что такое интерьер?
2. Назови основные качества интерьера.
3. Что называют декоративным убранством жилища?
4. Что понимается под отделкой жилого помещения?

# ЭСКИЗЫ ИНТЕРЬЕРОВ





# ЭСКИЗЫ ИНТЕРЬЕРОВ



# Глоссарий

Слово *design* (дизайн) появилось впервые около **IV** веков назад и однозначно употреблялось во всей Европе. Итальянское выражение "**designo intero**" означало - рожденная у художника и внушенная Богом идея - концепция создания произведения искусства.



# Глоссари



В современном переводе с английского языка *design* означает замысел, проект, чертеж, рисунок. *Дизайн* - как сложный вид деятельности в котором успех зависит от правильного сочетания трех средств - искусства, естественных наук и математики.



# Современные стили

**ПРОСМОТРЕТЬ**



але



**ДАЛЕЕ**



# Виды дизайна



**Архитектурный**

**Дизайн одежды**

**Промышленный**

**Фито-дизайн**

**Дизайн интерьера**

**Ландшафтный**

# Дизайн интерьера

Офис

Квартира

Гостиница

Школа

Прихо  
жая

Сануз  
ел

Гости  
ная

Кухня

Спаль  
ня

Детск  
ая

# решения





# решения



# решения



# решения





# решения



# решения





# решения





# решения



# решения



# Цветовое решение интерьера

Достижение гармонии в декоративном оформлении интерьера невозможно без правильного подбора цветовой гаммы. Хорошим помощником станет таблица сочетаемости цветов.

- **Красный** - зеленый, серый, синий
- **Малиновый** - розовато-лиловый, серый
- **Темно-красный (бордо)** - черный, беж, темно-голубой
- **Алый** - светло-голубой, зеленый
- **Густо-розовый** - оттенки голубого
- **Коричневато-розовый** - голубой, кремовый
- **Бледно-розовый** - салатный, голубой, бледно-сиреневый
- **Оранжевый** - фиолетовый, бледно-голубой, ярко-синий




# Цветовое решение интерьера

- **Салатно-желтый** - бледно-розовый, серовато-голубой
- **Желтый** - фиолетовый, голубой, зеленый
- **Золотистый** - светло-серый, зеленый, темно-красный
- **Темно-зеленый** - коричневый, беж
- **Бледно-зеленый** - розовый, темно-зеленый, лиловато-розовый
- **Синий** - желтый, песочный, оранжевый
- **Серо-голубой** - бордо, серый
- **Бледно-голубой** - бледно-сиреневый, бледно-желтый
- **Темно-лиловый** - оранжевый, серый
- **Фиолетовый** - светлые и темные оттенки зеленого
- **Бледно-сиреневый** - зеленый, серый, розовато-зеленый
- **Коричневый** - оранжевый, красный, беж
- **Серый** - фиолетовый, малиновый, бледно-сиреневый

# Освещение. Декоративный



Свет может не только освещать, но и служить украшением. В принципе даже небольшим источником цветного света можно дополнить декор спальни, а иногда и полностью его заменить. Дешево и сердито! Чаще приходится прибегать к разнообразному и продуманному освещению.



# Освещение. Декоративный






# Освещение. Декоративный



Оранжево-желтые лучи **света** отличная имитация живого огня, спектр которого является наиболее выигрышным для человеческого тела. Неровности кожи в таком свете сглаживаются, а комната погружается в атмосферу трепетного восторга...



# Освещение. «Местный» свет



“Местные” источники света в той или иной степени присутствуют в каждой спальне. Кому-то обязательно требуется ночник, с ролью которого прекрасно справляются миниатюрные светильники с рассеянным светом. Кстати, именно маленькие ночники чаще всего несут в интерьере двойную нагрузку: ночью они выполняют свою функцию светотехнической аппаратуры, а днем активно работают как яркий предмет декора.





# Освещение. «Местный» свет



Еще один вид "местного" освещения - свет возле изголовья: почитать, помечтать, взглянуть на часы. С этой целью используются несколько вариантов светильников: настольные, настенные, напольные и встроенные в изголовье.





# Мебель в интерьере спальной комнаты

**Мебель**

**Зеркало**

**Шкаф**

**Кровать**

**Комод**



# Стилевое решение интерьера





# Художественное





# Художественное оформление



# Оформление окон



При обустройстве квартир шторам отводится последняя и одновременно почётная роль. Вешая шторы мы делаем, как бы, заключительный штрих в общей картине интерьера. Правильный выбор занавесей для оконных и дверных проёмов должен варьировать между эстетичностью и функциональностью.

# Оформление окон



**Функциональная  
необходимость штор  
бесспорна - они  
защищают мебель, обои  
и наши глаза от яркого  
света, а тяжелые  
плотные пологи из  
бархата и гобелена - от  
сквозняков зимой.  
Шторы, одна из самых  
представительных  
деталей интерьера.**



## ОКОН



# ОКОН





## ОКОН






# ОКОН



# Итог урока



1. Перечислите основные цвета.
2. По какому признаку тона относят к теплым или холодным?
3. Назовите ахроматические цвета.
4. Что такое интерьер?
5. Перечислите основные требования к оформлению интерьеров.
6. Как шторы светлых тонов влияют на размер комнаты? А темных тонов?
7. Какими качествами должен обладать дизайнер?

# Используемая литература

- Немного об украшении окон...  
<http://www.passion.ru/needlework/index.html>
- Дизайн интерьера.  
<http://dir.spylog.ru/index.phtml>
- Спальня. Полезные советы.  
<http://www.myhouse.ru/>
- Цветовая гамма спальни.  
<http://www.homebuilding.ru/>
- Освещение спальни.  
<http://www.mebelslo.ru/>
- Компьютерная программа PAINT