

МБОУ Греково-Степановская СОШ

Учебный тренажёр по теме:
Правописание слов с чередующимися
гласными в корне.
Буквы а-о в корне -лаг, -лож.



Киселева Ольга Александровна,
учитель русского языка и литературы



Дорогой друг!

В этом году ты изучил новую тему «Правописание слов с чередующимися гласными а-о в корне» по русскому языку.

Повторить тему тебе поможет учебный тренажёр, с помощью которого ты можешь вспомнить определённое правило из курса русского языка и усовершенствовать свои умения и навыки.

Надеемся, что эти занятия помогут тебе успешно подготовиться к контрольной работе по русскому языку.

Желаем удачи!

Перейти к тренажёру

Перейти к упражнениям

Инструкция по работе с учебным тренажёром

- 1. Каждое задание имеет 4 варианта ответа. Ты должен выбрать один правильный.*
- 2. Если ты выбрал правильный ответ, появится «плюс».*
- 3. Если ты выбрал неверный ответ, появится «минус».*
- 4. Переход к следующему заданию осуществляется по кнопке внизу.*

Желаем удачи!



1. Найди ошибку в написании слова



прилагательное




приложение



предложение



располагаться



2. Найди ошибку в написании слова



слогать




сложить



предположить



полагать



3. Найди ошибку в написании слова



ЛОЖИТЬСЯ



предлогать



уложить



слагаемое



4. Найди ошибку в написании слова



сложение



налагать



положение



излогать



5. Найди ошибку в написании слова



отложить



изложение



полажить



предполагаемый



6. Найди ошибку в написании слова



расположение



вылажить



приложить



полог



7. Найди ошибку в написании слова



ДОЛОЖИТЬ




слажение



ПОДЛОЖИТЬ



прилагать



8. Найди ошибку в написании слова



уложиться




предположение



разлогать



предположительно



9. Найди ошибку в написании слова



стихослажение




наложить



вложить



расположиться



10. Найди ошибку в написании слова



разложить




отложение



облагать



располагающая





Как ты оцениваешь свою работу на тренажёре?

Знания отличные! Перехожу к упражнениям!



**Было много ошибок, необходимо поработать с
правилом.**



Инструкция по работе с упражнениями

1. Упражнения состоят из 10 заданий. Каждое задание имеет 4 варианта ответа, один из которых - неправильный.
2. Прежде чем нажимать переключатель хорошо подумай, потому что, ответив, ты перейдёшь к следующему вопросу и не сможешь внести изменения в свой ответ.
3. Чтобы узнать свой результат, нажми на кнопку «Результат». Ты увидишь общее число верных ответов, отметку за упражнения и таблицу результатов по каждому вопросу.
4. Ты можешь просмотреть свои ошибки, нажав на соответствующую кнопку. Переход от слайда к слайду в режиме просмотра ошибок важно производить по кнопкам в нижнем правом углу слайда.
5. Если хочешь повторить упражнения, то обнули результат (кнопка «Сброс результатов») и нажми на кнопку «Повторить тест».



Найди предложение, которое написано неправильно



Если сложить все ошибки умного, получится гора.



Я стал излагать свою точку зрения.



Ему был дан положительный ответ.



Туристы разложили костёр.



Найди предложение, которое написано неправильно



На поля ложился туман.




Ветераны возложили венок у подножия горы.



Я всегда полагаюсь на своих друзей.



Чужую беду руками разведу, а к своей ума не прилажу.



Найди предложение, которое написано неправильно



Прилагательное – это часть речи.




Отложите ваши дела!



Ты полагаешься на случай.



В доме ещё не ложились спать.



Найди предложение, которое написано неправильно



Кто ясно мыслит, тот ясно излагает.




Положите в портфель учебники.



Дом располагался на краю села.



Девочка чётко изложила свой план.



Найди предложение, которое написано неправильно



Петя предложил помощь своему другу.




Доложите вашему директору, что я пришёл.



Перед сном полагается чистить зубы.



Ты уложил рюкзак правильно, молодец!



Найди предложение, которое написано неправильно



Хозяин предложил гостям пройти в сад.




Иван отказался от предлагаемого завтрака и спешил отправиться домой.



Виктор положил в рот кусочек торта.



Человек предполагает, а бог располагает.



Найди предложение, которое написано неправильно



Сегодня ученики писали изложение по литературе.



Отработав, что полагается, съешь, что причитается.



Мне предложили путёвку в пионерский лагерь.



Ты полагаешь, что отвечаешь верно?



Найди предложение, которое написано неправильно



Ум заключается не только в знании, но и в умении прилагать знания на деле.




Тени лажились по пыльной дороге.







Прилагательные бывают качественные, относительные ...




Излагайте свои мысли чётко, ясно.



Найди предложение, которое написано неправильно

- Туристы предполагали выехать утром. 
- Кратко изложи содержание параграфа. 
- Они расположились на опушке леса. 
- Найдите прилагательное в предложении. 



Найди предложение, которое написано неправильно



Терпение и труд – слагаемые твоего успеха.




Вдоль стен располагались шкафы с книгами.



Матрёна откинула полог.



Укажите в приложении, чем вы пользовались.



Подведём итоги

Верных ответов

Отметка

1	2	3	4	5	6	7	8	9	10
<u>В</u>	<u>В</u>	<u>В</u>	<u>В</u>	<u>В</u>	<u>В</u>	<u>В</u>	<u>В</u>	<u>В</u>	<u>В</u>

Просмотр ошибок

Повторим правило

В русском языке имеются некоторые корни, правописание гласных в которых не подчиняются общему правилу, они чередуются в зависимости от определенных условий. К таким корням относятся ЛАГ и ЛОЖ.

Если в корне слова стоит безударная гласная, то перед буквой Ж всегда идет О, перед Г – А (предлагать, предложить).
Исключение: полог (занавеска, закрывающая, загораживающая кровать).

Проверочное слово подобрать нельзя.

Некоторые особенности написания слов с корнем лаг и лож
В словах после корня ЛАГ всегда стоит суффикс А (слагать).
Если же корень ЛОЖ, то после него идут другие гласные (приложение).

Во всех словах с этим корнем есть приставки и суффиксы, либо только приставки. Корень ЛОЖ никогда не употребляется без приставки. Нельзя говорить слово «ложить». Слова без приставки заменяются на «класть» и его однокоренные образования. Исключение составляет слово ложиться.

[Перейти к тренажёру](#)

[Перейти к упражнениям](#)

Источники:

Авторы шаблона:

**Захарова Т.А., методист Рязанского института
развития образования**

**Байдакова Т. Б., учитель русского языка и
литературы МОУ СОШ № 3 г.Амурска
Хабаровского края**