


**МАДОУ «Детский
сад «Калейдоскоп»
г.Перми.**

**Артикуляционная
гимнастика с
использованием
приёмов
неропсихологии в
логопедической
работе.**

**Учитель-логопед
Павлова Е.П.**


«Улыбочка»

- Левой рукой катай зелёный мяч по столу в направлении вперед-назад, а правой рукой катай гладкий мяч по животу по круговому движению.
- Продолжай катать, в это время губы должны улыбаться.




«Трубочка»

- Правой рукой катай фиолетовый мяч по столу в направлении вперед-назад, а левой рукой катай колючий мяч по правой коленке по круговому движению.
- Продолжай катать, в это время губы должны вытянуться в трубочку вперед.




«Трубочка-заборчик»

- На раз- мы кладём указательный и средний пальцы двух рук на мячики и выполняем «трубочку», на два- кладём руки ладонками вверх на мячи и выполняем «заборчик».



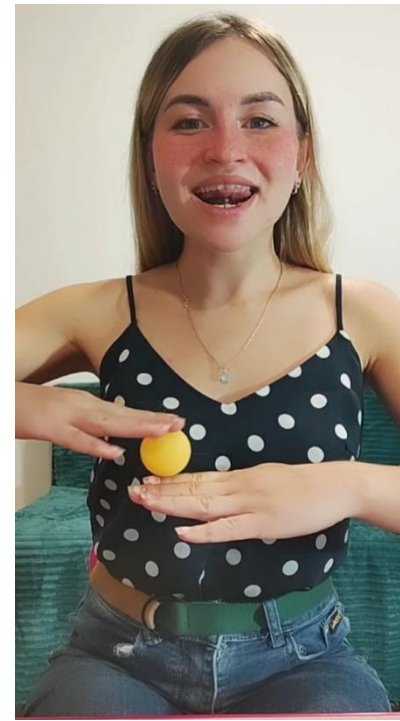
«Качели»

- Правой рукой возьми мяч, который лежит за оранжевым мячом и катай по тыльной стороне левой руки в направлении вперед-назад.
- Продолжай катать, в это время рот нужно открыть, кончик языка скользит вверх вниз от верхней до нижней губы. Когда мячик катим вперед, язык направляется вверх, когда мяч катим назад, язык направляется вниз».



«Маляр»

- Лево́й руко́й возьми мяч, который лежит перед фиолетовым мячом и катай по тыльной стороне правой руки в направлении вперед-назад.
- Продолжай катать, в это время рот нужно открыть, зубы должны быть видны, кончик языка скользит вперед назад по твёрдому нёбу (потолочку).



«ЧИСТИМ ЗУБЫ»

- Левой рукой возьми не оранжевый и не колючий мяч и катай по правой щеке по круговому движению.
- Продолжай катать, в это время рот нужно открыть, зубы должны быть видны, кончик языка чистит зубы слева-направо с внутренней стороны



«Барабан»

- Правой рукой возьми мягкий мяч и стучи им по ладошке левой руки.
- Продолжай стучать, в это время рот нужно открыть, зубы должны быть видны, произносим звук «Д» широким язычком»



«Веселая и грустная ЛОШАДКА»

- Возьми мяч, который расположен слева от мягкого мячика. На раз мяч берём в правую руку, улыбаемся и цокаем, на два-мяч передаём в левую руку, при этом губы тянем вперед и цокаем.



«Грибочек»

- Катай оранжевый мяч левой рукой по правому плечу и в это время присасываем язык к твёрдому нёбу (потолочку), открываем рот, зубы при этом видны



«Гармошка»

- Правой рукой возьми мяч, который находится справа от оранжевого мяча, левая рука располагается под правой рукой. Выполняем гармошку, при открывании и закрывании рта правая рука двигается вверх и обратно и далее передаёт мяч в левую руку, левая рука направляется вниз и обратно и снова передаёт мяч в правую руку

