


Звук и буква Л-ЛЬ

Учитель-логопед
Лещева Ольга
Анатольевна


Фонетическая зарядка

Л



Упражнение «Погудим как пароход» Поймай кончик языка зубками, держи его крепко-крепко и произноси долго «Ы-Ы-Ы» . И ты услышишь звук «Л».

В гостях у Звукарика Д



Посмотрите на модель и узнайте все про звук «Л» (ниже подсказки, которые вам помогут.

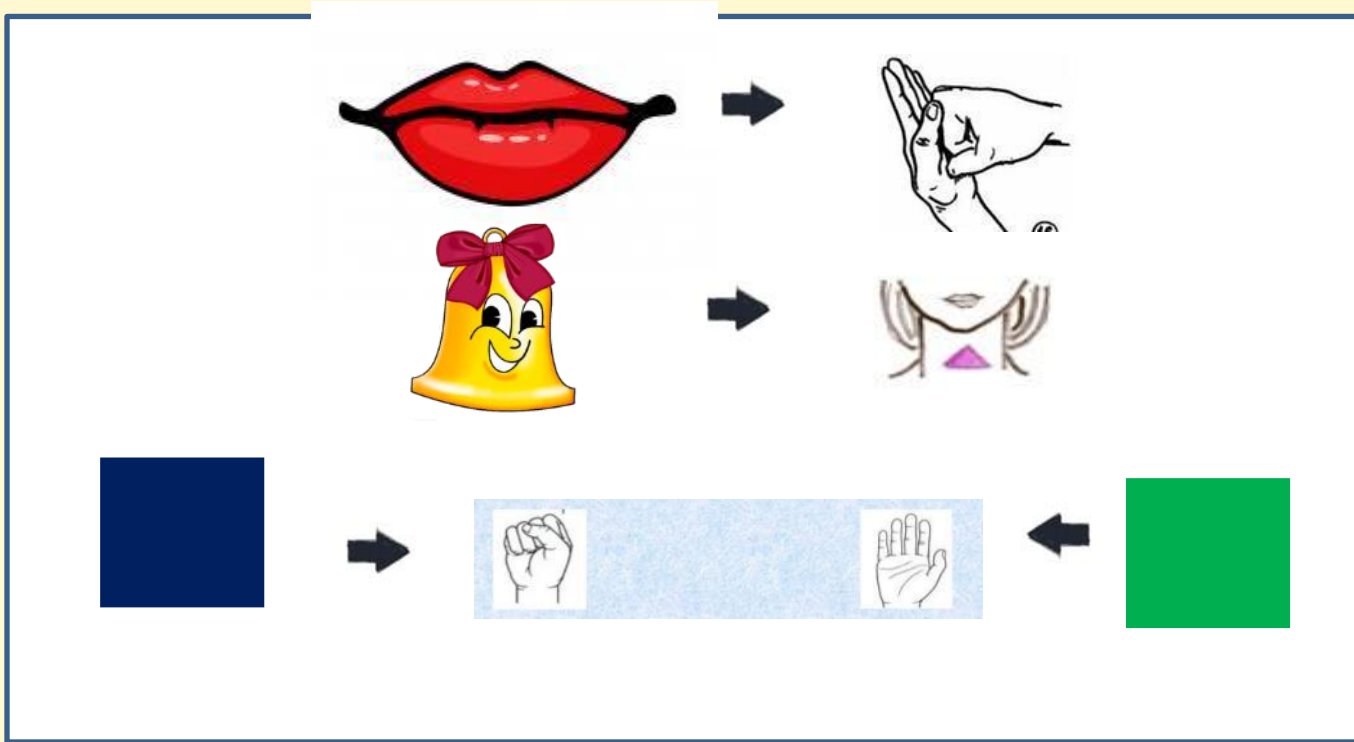

Звук Л не поется, потому что воздушная струя проходит с препятствиями (препятствия язычок упирается в зубки) - **на модели ладошка в кулак**

Горлышко дрожит (если положить ладошку на горлышко , можно почувствовать как оно дрожит - **на модели колокольчик .**

Звук Л-произносим твердо, сжаты кулачки.

Значит Звук Л-согласный, звонкий, твердый, отмечаем синим цветом

В гостях у Звукарика Ль



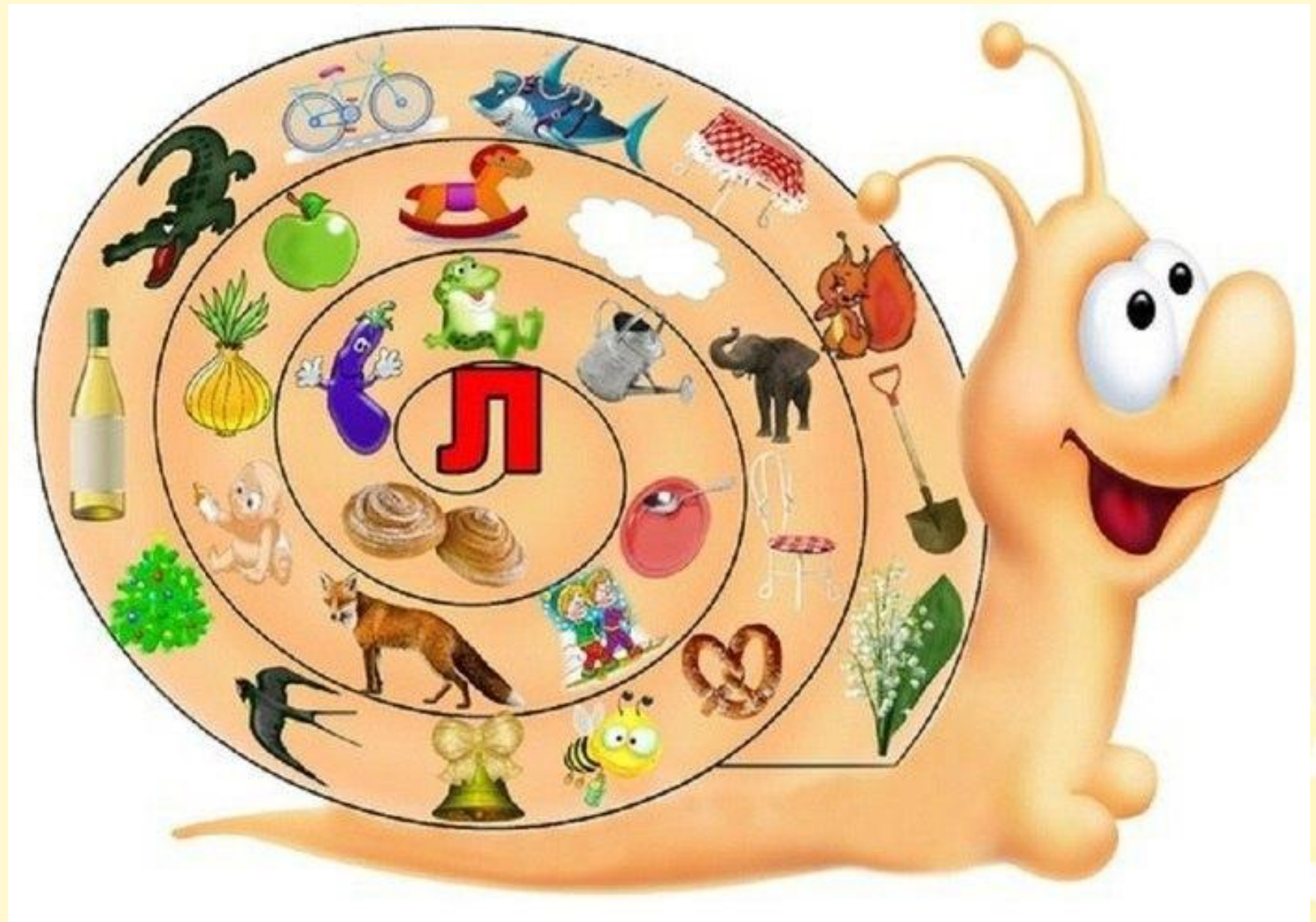
Посмотрите на модель и узнайте все про звук «Л» (ниже подсказки, которые вам помогут.

Звук **Ль** не поется, потому что воздушная струя проходит с препятствиями (препятствия язычок упирается в зубки) - **на модели ладошка в кулак**

Горлышко дрожит (если положить ладошку на горлышко , можно почувствовать как оно дрожит - **на модели колокольчик** .

Звук **Ль**-произносим мягко, **на модели мягкая ладошка**


Значит Звук Ль-согласный, звонкий, мягкий, отмечаем зеленым




Задание: Проговори картинки четко проговаривая звук Л. (после этого, можно закрыть слайд листом бумаги и попросить ребенка назвать по памяти картинки на звук Л.




Задание: Проговори картинки четко проговаривая звук Ль. (после этого, можно закрыть слайд листом бумаги и попросить ребенка назвать по памяти картинки на звук Ль.




Подарим картинки Звукарикам



Задание: Посмотри на картинки выбери какие картинку ты подаришь звукарнику в синей шляпке. А какие звукарнику в зеленой шляпке. Объясни, почему?



Звукарики предлагают тебе выучить чистоговорку



Футбол

Ол-ол-ол - я люблю футбол.
Ол-ол-ол - вот билеты на футбол.
Ол-ол-ол - мы поедем на футбол.



Пол

Ол-ол-ол - я вымыла пол.
Лы-лы-лы - мы вымыли полы.
Ол-ол-ол - чистый пол.
Лу-лу-лу - нет пыли на полу.



Дятел

Ел-ел-ел - на березу дятел сел.
Ал-ал-ал - дятел клювом застучал.
Ил-ил-ил - дятел дерево долбил.
Ал-ал-ал - червячков он доставал.



Выучить по желанию ребенка.


знаешь ли ты, что звук
Л и Ль обозначается
одной буквой Л



Л

A diagram consisting of two blue arrows. One arrow originates from the top-right corner of the blue square and points towards the top-left corner of the letter 'Л'. The other arrow originates from the top-left corner of the green square and points towards the top-right corner of the letter 'Л'. The letter 'Л' is a large, bold, black Cyrillic character.

На что похожа буква?




Алфавит продолжит наш
Буква **Л** – лесной шалаш.

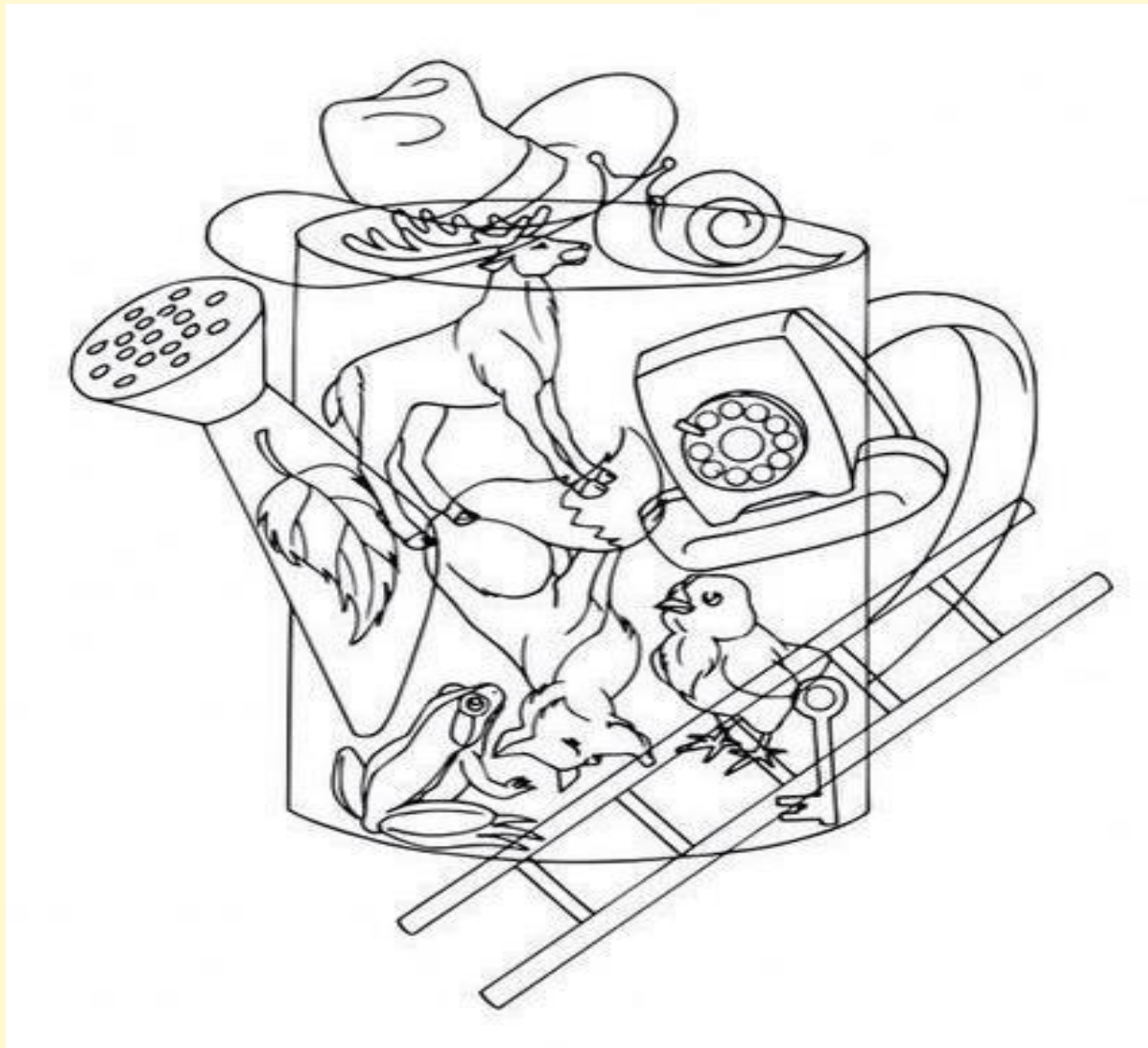
**Алфавит продолжит
наш
Буква Л- лесной
шалаш**

Звукарик спрашивает, какие картинки ты видишь на звук Л





Звукарик спрашивает, какие картинки ты видишь на звук ЛЬ



Легко или трудно?



1



2



3

- Если тебе было легко выполнить все задания, выбери смайлик под цифрой 1
- Если тебе иногда было трудно выполнять задания, выбери смайлик под цифрой 2
- Если тебе было очень трудно выполнять задания, то выбери смайлик под цифрой 3




ЭТО ИНТЕРЕСНО Love-rea.ru

Украшаем букву
Украсить букву Л
можно абсолютно
из любых
материалов, все
зависит от вашей
фантазии.

Если ребенок
сделает что-то
своими руками он
обязательно это
запомнит.

**Если ребенок сделает что-то
своими руками он обязательно
это запомнит.**



Используемые источники

- <https://www.google.com/search?q>