

Звеним-жужжим




Коррекционно-развивающая интерактивная игра
на закрепление правильного произношения
и дифференциацию звуков «З» и «Ж»,
умение выделять и определять место заданного
звука в слове,
для детей подготовительной группы с ТНР



Составила Марченкова Оксана Олеговна
Учитель-логопед МАДОУ Д/с 133 г. Тюмень

1

Называй, появляющиеся картинки, четко произнося звук «З»



Называй, появляющиеся картинки, четко произнося звук «Ж»




3

Помоги Зое собрать в замок только то, в названии чего есть звук «З». Говори так: «Зое в замок ваза» и т.д., если в слове слышишь звук «Ж», то говори так: «Медвежонок не в замок». Проверь себя, нажимая на картинки.

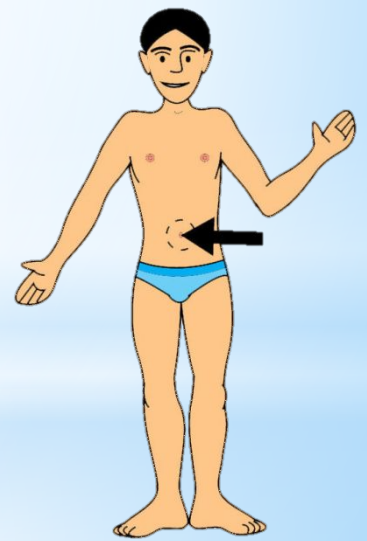



4

Помоги Жене собрать в багажник только то, в названии чего есть звук «Ж». Говори так: «Жене в багажник жаба» и т.д., если в слове слышишь звук «З», то говори так: «Мимоза не в багажник». Проверь себя, нажимая на картинки.




5 Какой звук слышишь в слове «З» или «Ж»? Найди слова, в которых звуки «З» или «Ж» находятся в начале. Проверь себя, нажимая на картинку.



--	--	--

6

Какой звук слышишь в слове «З» или «Ж»? Найди слова, в которых звуки «З» или «Ж» находятся в середине. Проверь себя, нажимая на картинку.



7

Какой звук слышишь в слове «З» или «Ж»? Найди слова, в которых звуки «З» или «Ж» находятся в конце. Проверь себя, нажимая на картинку.



СЛОВАРЬ

Лист 1 : зонт, коза, зайка, Незнайка, мозаика, замок, зуб, звезда, замок, змея.

Лист 2 : одежда, жук, снежинка, ёжик, ежевика, жемчужина, пиджак, джем, пижама, ножи.

Лист 3 : дождь, звезда, ваза, таз, фазан, медвежонок, незабудки.

Лист 4 : жаба, звонок, жасмин, бумажник, мимоза, ножницы, гнездо.

Лист 5 : значок, язык, сапожок, азбука, живот.

Лист 6 : утюжок, жакет, кузнечик, злодей, поезд.

Лист 7: лужа, изба, флажок, водовоз, водолаз.

ОТЛИЧНАЯ
РАБОТА

МОЛОДЕЦ

