

ЗВУК И БУКВА «А»

Составила и
разработала
Учитель-логопед,
ГБДОУ № 27
Рыбасова И.В.



Коррекционно-образовательные задачи:

Познакомить детей с понятием «звук», «буква».

Закрепить умение различать на слух слова с начальным ударным гласным звуком А.

Познакомить с гласной буквой А.

Коррекционно-развивающие задачи: развивать фонематические функции, зрительное и слуховое внимание, мелкую моторику, слуховое внимание, память.

Коррекционно-воспитательные задачи:

воспитание навыков инициативности и самостоятельности.

ФОНЕТИЧЕСКАЯ РАЗМИНКА

А-а-а - пропела мама.


А-а-а - пропел малыш.

А-а-а - споём для куклы.

А-а-а - и кукла спит.






Рассмотри картинку и назови слова на звук «А»



Кого лечил Доктор Айболит?

Выдели голосом последний звук.



**Объясни значения слов «АКВАРЕЛЬ»,
«АКВАРИУМ», «АЛЛЕЯ», «АФРИКА». Закончи
предложения ЭТИМИ словами.**



Картина нарисована...


Папа купил много рыбок для нашего.....

Дети гуляют по садовой....


Зебры, жирафы, страусы живут в...



- **Что везешь,
Автомашина?**
- **Всё, что есть на букву А.
Вот арбузы, апельсины,
абрикосы и айва.**



Какие овощи заяц положит в корзину?



Физкультминутка.



Прилетел к нам аист.

-Аист, аист
длинноногий,
Покажи домой дорогу.

-Топни правой ногой,
Топни левой ногой.

Шагните правой ногой,
Шагните левой ногой,
Так придете вы домой.

Назови картинки. Обозначь место звука [а] в схемах слов.



Изображение

буквы А



Вот два столба наискосок,
А между ними — поясок.
Ты эту букву знаешь? А?
Перед тобою буква А.



A a



Пальчиковая гимнастика.

Мы делили апельсин
Много нас, а он – один.
Эта долька – для ежа.
Эта долька- для чижа.
Эта долька- для утят,
Эта долька – для котят,
Эта долька – для бобра,
А для волка – кожура.

Он сердит на нас – беда!
Разбегайтесь – кто куда!

Пальцы сжимаются в кулак и разжимаются. Повторить 8 раз. Загибать пальцы по одному начиная с большого.

Изобразить ладонями «волка» Ладони прижаты, большие пальцы направлены вверх..С силой вытянуть все пальцы – «волк» раскрывает пасть. Ладони прижаты к щекам. Спрятать руки за спину.



**Вылечи
«больные»
буквы.**

