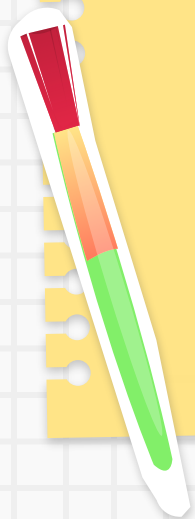




Никогда не
унывать!
Все пройти и
все узнать!



HOME



Ме-ме-ме -светлячки видны во тьме.

Не-не-не -пляшут рыбки на волне.

Ре-ре-ре -носим воду мы в ведре.

Ле-ле-ле -стоит чашка на столе.

Ве-ве-ве -васильки растут в траве.

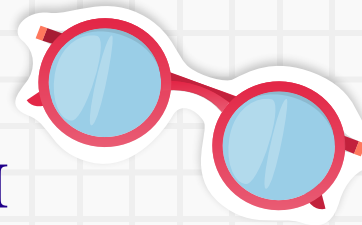
1. Звуки бывают: гласные (ударные, безударные) и согласные (твердые и мягкие, звонкие и глухие).


2. Звуки слышим, буквы ... пишем

3. В слове столько слогов, сколько ... гласных

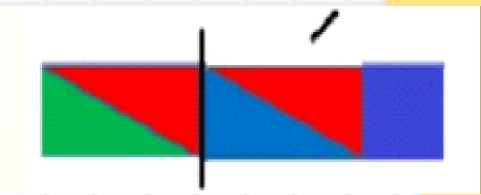
4. После твердых согласных пишутся гласные: а, о, у, ы

5. После мягких согласных пишется и, е гласная:

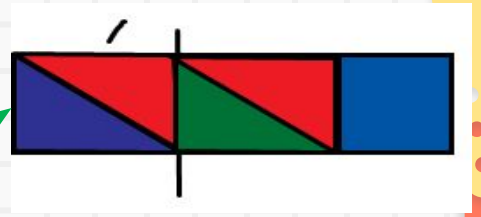




1




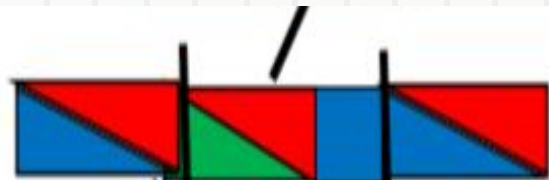
2



3




4



Тема:

«Чтение слов с
буквой е»



HOME

Цель:

- Закрепить знания о новых звуках [й'э], [э] и букве «е».
- Учиться читать и писать прописную букву «Е».



Енот

1. Прочитать слово и протянуть звук.

2 звука [й'э]

1 звук [э]

«е» стоит в начале
слова или после
гласного

«е» стоит после
мягкого согласного

1. Прочитать слово и протянуть звук.

2 звука [й'э]

«е» стоит в начале
слова или после
гласного

Енот, воет

1 звук [э]

«е» стоит после
мягкого согласного

Белка, ракетка

1. Прочитать слово и протянуть звук.

2 звука [й'э]

еда

поезд

1 звук [э]

небо

лев

- Где происходит действие в тексте?
- Что сделал Сева? Откуда он нырнул?
- Кто был в реке?
- Кто ловил раков?



ПРАВИЛЬНАЯ ПОСАДКА ПРИ ПИСЬМЕ





**Ель Ева
Высокие**

[й'э]




**Лес Мел Река
Лето Света**

[э]

Тема:

«Чтение слов с
буквой е»




HOME

Цель:

- Закрепить знания о новых звуках [й'э], [э] и букве «е».
- Учиться читать и писать прописную букву «Е».





красный - испытывал затруднения,
желтый - понимал все, но немного ошибался,
зеленый - все понял, не ошибался, активно
работал на уроке