



Подготовка к  
школе




# Школа СуперГероев

Неделя 1

День 4



Вет! Соскучились без меня?  
Сегодняшний день – и новая буква.  
Посмотри на букву X, на что она похожа?



Смотрите на картинку.

Здесь Х-х-хомяк! Скажите, как я – х-х-хомяк! Какой первый звук слышим в слове? Х.

А это – х-х-халат. Скажите, как я – х-х-халат. Какой первый звук? – Х



**Хомя**  
**к**



**Хала**

**т**

Смотри, как можно изобразить букву Х руками!  
А теперь встань, как буква х – ноги в стороны, руки вверх и немного в стороны!



И снова изображаем художника! Рисуем букву Х воображаемой кистью на воображаемом листе!  
Смотри, как красиво получилось!



И начинаем читать слова!

Посмотри на рисунок. Здесь девочка нашла грибы! Да какие! Прочитай, как девочка удивилась!

Ах!

Скажи, как я А-а-ах! Какой звук ты произнес первым? А.

А теперь скажи вот так: А- х-х ! Какой звук был второй? Х.

Посмотри на другой рисунок!

Здесь зайчик пытается вытащить морковку, но она туго сидит в земле. Когда мы выполняем тяжелую работу, прикладываем усилия, мы часто произносим Ух!

Прочитай, как я: У-у-ух! Какой звук был первым? У.

А теперь вот так: У-х-х!. Какой звук был вторым? Х!



Похититель Пая прислал странное письмо-загадку. Я думаю, оно поможет нам узнать, где он прячет нашего друга. Надо проложить дорогу по этой карте. Смотрите, тут нарисован какой-то странный домик, болото, лес, замки и даже вход в подземелье. Где же Пай?

Положите перед собой листок с загадкой. Я буду говорить слово. А вы – определять, какая буква в нем первая. Например. Я скажу – х-х-холодильник. Какой звук здесь первый? Х. Смотрите, стрелка показывает на Х. Обведите букву Х красным цветом. Следующее слово – А-а-абрикос. Какой звук первый? А. Находите букву А рядом с Х и обводите ее красным. Смотрите, получается дорожка из букв. Продолжим. Следующее слово – м-м-мыльница. Какой первый звук? М. Продолжаем нашу дорожку. Находим букву М рядом с А и обводим ее красным. Дорожка стала еще длиннее. Интересно, куда она нас приведет? Следующее слово – х-х-хлеб. Какую букву нам надо найти? – Х. Обводите ее.

Дальше: улей, антенна, хлопушка, молоко, устрица, Англия, машина, апельсин, улица, хвоя, масло, художник, улыбка, Анна, мороз.

Куда привела дорожка из букв? Проверь.

х	у	а	х	с	а	А	М
а	м	х	м	У	х	Х	О
а	о	у	о	щ	с	у	о
а	х	а	м	а	х	А	М
о	м	о	с	м	о	у	с
х	у	А	м	а	о	х	о
х	с	о	с	у	х	м	а
А	у	а	м	о	о	У	у



Смотри

Теперь мы знаем, где похититель прячет Пая. Что же нам делать? Надо потренироваться, чтобы незаметно подобраться... Сейчас Лиса проведет очень важную тренировку.

Нам придется красться на цыпочках, замирать неподвижно, приседать и снова идти. Но очень важно соблюдать тишину, поэтому мама будет подавать знаки. Когда вы увидите два растопыренных пальца вниз – можно двигаться. Если мама покажет руку ладонью вперед – вот так – вы замрете. Если рука будет ладонью вниз – надо присесть.

Приготовились... Начали.






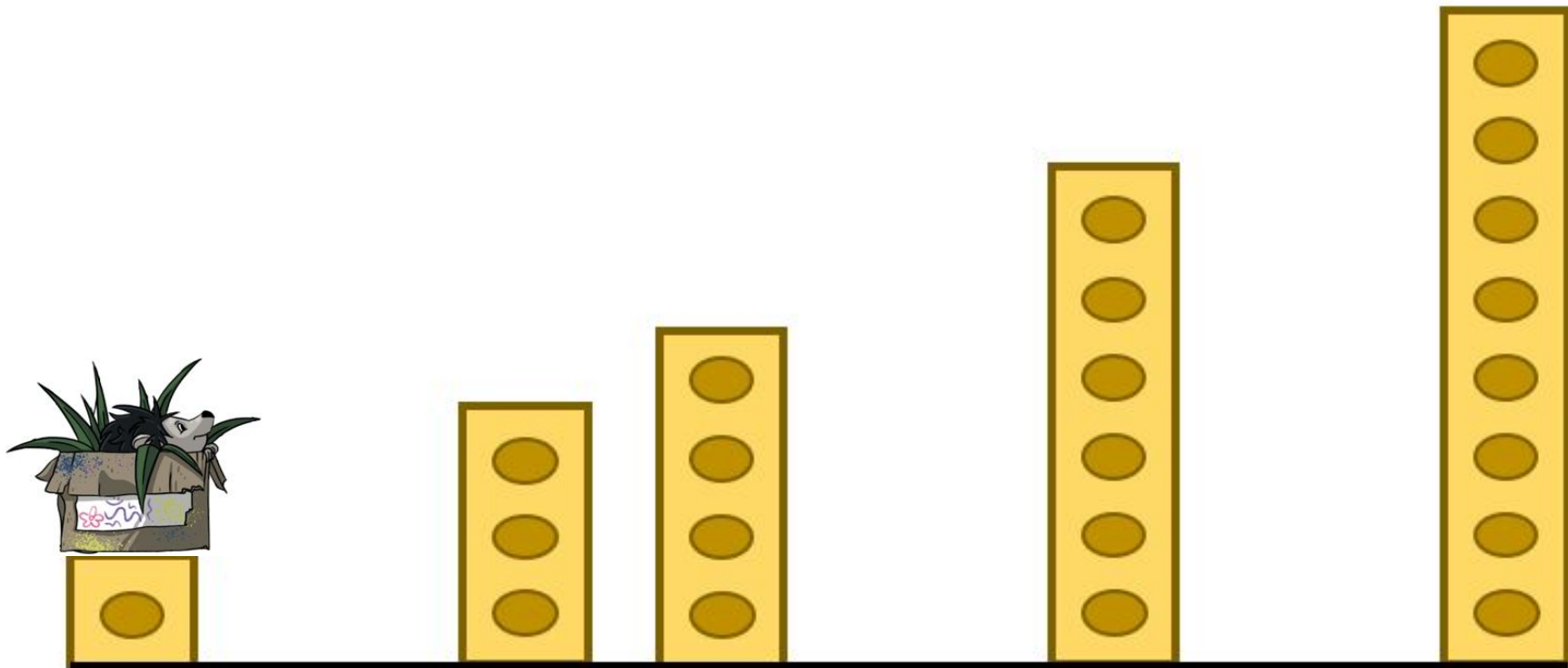
Надеюсь, нам удастся выручить Пая. Но я тут зашла к нему домой – а там такой ужасный беспорядок. Я думаю, похититель пробрался в его комнату и что-то искал. Давайте пока наведем порядок!





Оказывается, похититель не только раскидал вещи, но и забор сломал. Помоги починить, нарисуй недостающие дощечки!






Выполнил все задания? Получай звездочку!

Внимание – ты собрал 4 звезды, завтра у нас важный день – мы пойдем сражаться с похитителем Пая – и ты сможешь использовать свои звезды, чтобы развить одну из своих СуперСпособностей.


И не забудь отметить пройденный день на карте!





# Приложения

Смотрите, дорожка из букв привела нас в мрачный замок. Наверно это в нем томится в неволе Пай.

	<b>х</b>	у	а	х	с	а	А	М
	<b>а</b>	<b>м</b>	<b>х</b>	м	У	х	Х	О
	а	о	<b>у</b>	о	щ	с	у	о
	а	<b>х</b>	<b>а</b>	м	а	х	<b>А</b>	<b>м</b>
	о	<b>м</b>	о	с	м	о	<b>у</b>	с
	х	<b>у</b>	<b>А</b>	<b>м</b>	<b>а</b>	о	<b>х</b>	о
	х	с	о	с	<b>у</b>	<b>х</b>	<b>м</b>	а
	А	у	а	м	о	о	У	у

