

Интерактивная игра «Учимся читать»

**Богапова Зухра Фаризановна
МБОУ «Гимназия №4» г. Казани
учитель начальных классов
I квалификационная категория**

**Прочитай
слово**

**Составь
слова**

**Физминутка
«Гномик
делает
зарядку»**

**Читаем с
волшебни
ком**

**Физминутка
для малышей**

**Учимся
читать
слова**

**Учимся
читать**

**Читаем
вывески**

**Читаем
слоги**

**Звуковой
анализ
слова**

**Прочитай
загадку и
найди
отгадку**

**Читаем в
школе**

Ребусы

**Кто как
говорит**

**Читаем
вывески -
2**

**Моя
первая
книжка**

**Прочитай
слова
по
первым
буквам
картинок**



1. Игра «Составь слова»

Дети устно с помощью взрослого из кубиков составляют четыре слова, затем проверяют. Кому трудно составлять слова, может сразу читать слоги или готовые слова.

2. Игра «Читаем с волшебником»

Дети читают слово, и из шляпы волшебника (при клике на ней) появляется то, что они прочитали.

3. Игра «Прочитай слово»

Выскакивают 4 кубика с буквами. Дети читают слова, а затем появляется картинка.

4. Игра «Найди ошибку»

Служанка Ошибка предлагает по три написания одного слова. Дети читают слова и ищут правильное написание слова, «кликают» на нём. Правильно написанное слово увеличивается в размерах, а неверно написанное слово становится прозрачным.

5. Игра «Учимся читать»

Выскакивают 3 кубика с буквами. Дети читают слова, а затем появляется картинка.

6. Игра «Учимся читать слова»

Ребёнок читает слово на цветной карточке, затем «кликает» на эту карточку, появляется картинка.

7. Игра «Читаем вывески», «Читаем вывески - 2».

Моя дочка научилась читать первые слова из окна автобуса. Попробуйте, может получится. Сначала читайте вместе с ребёнком. Поощряйте, если он успел прочитать слово сам.

8. Игра «Читаем слоги»

Дети читают слоги. Путём анимации в слогах меняется гласная.

9. Игра «Кто как говорит »

Дети читают слова, которые издают животные, люди или предметы. Кликнув на звуке, можно услышать, как на самом деле звучат их голоса.

10. Игра «Ребусы»

Дети разгадывают ребусы.

11. Игра «Загадки»

Дети читают загадки и находят отгадки кликом мышки.

12. Игра «Звуковой анализ слова»

Дети к картинкам под руководством взрослых составляют звуковые схемы.

13. «Моя первая книжка»

Иллюстрированные стихи Агнии Барто. Их можно читать, учить наизусть.

14. Игра «Прочитай слова по первым буквам картинок»

Дети по первым буквам картинок составляют слова, затем идёт проверка.


15. Игра «Читаем в школе»

На доске сменяются слова, дети должны успевать их читать.






Физминутка для малышей



Автор: Богапова З.
Ф.
МОУ «Гимназия
№4»




















Автор: Богапова З. Ф.
МОУ «Гимназия №4»
Г. Казани



















Читаем в школе.




Автор: Богапова З.Ф.
учитель начальных классов
МОУ «Гимназия №4»
Г. Казани




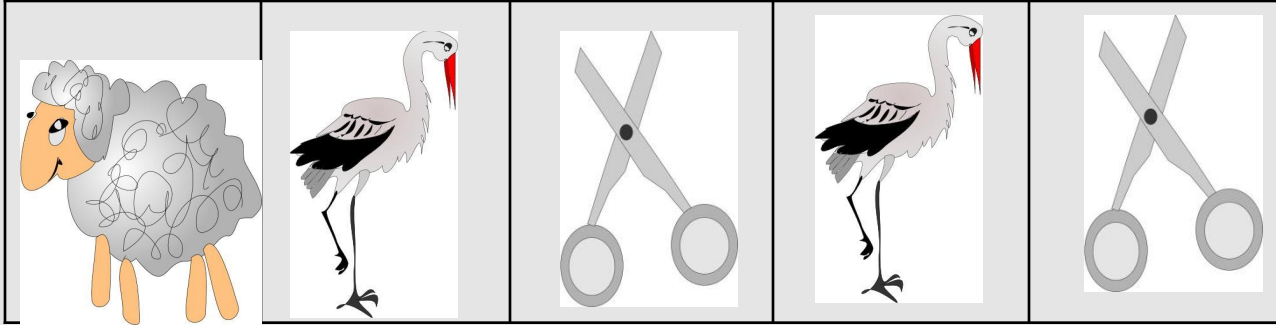



Прочитай слова
по первым буквам
картинок






П А Р У С

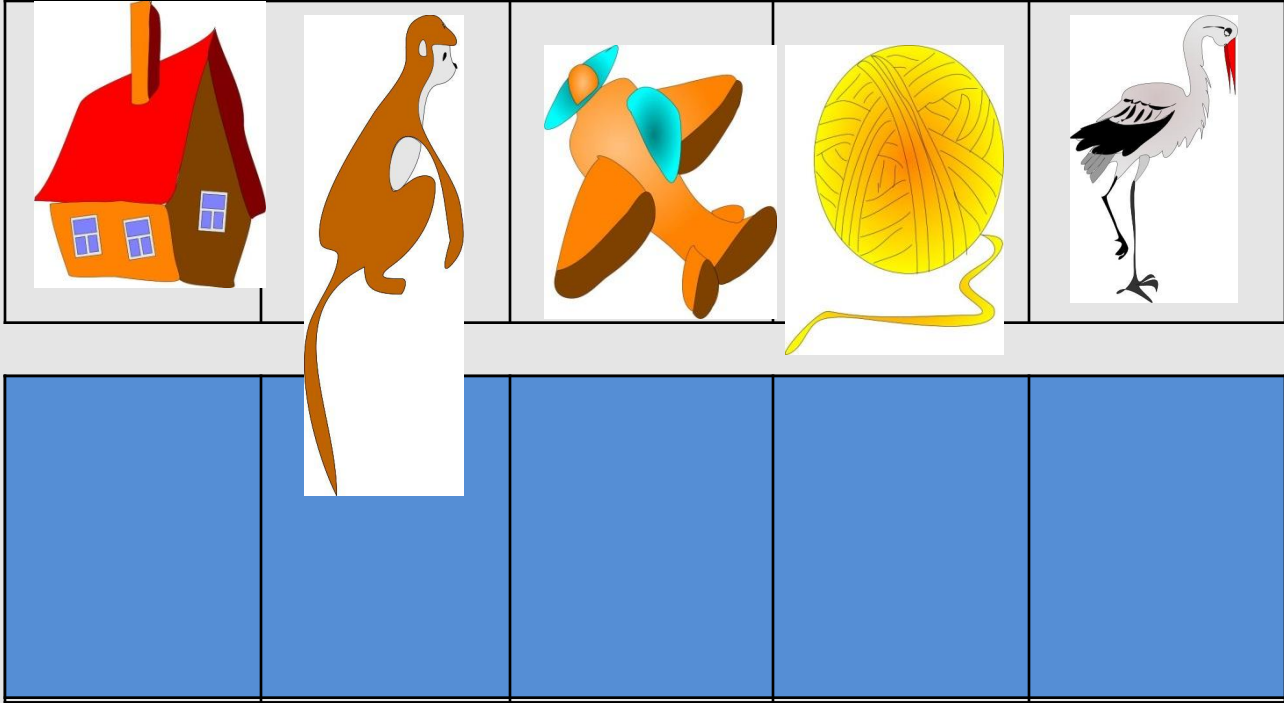























--	--	--	--	--

















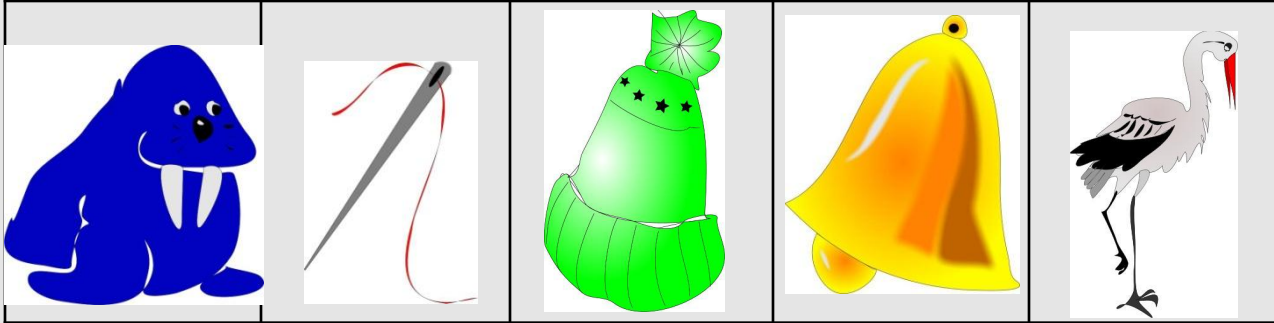







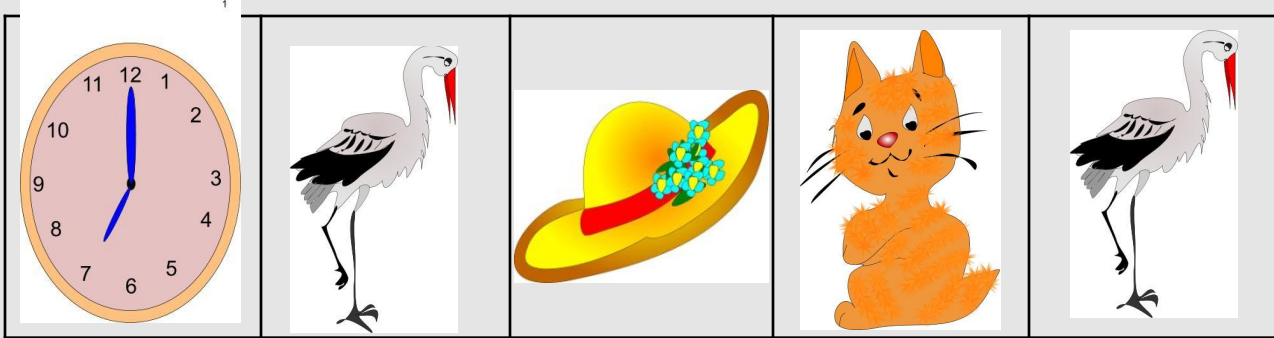







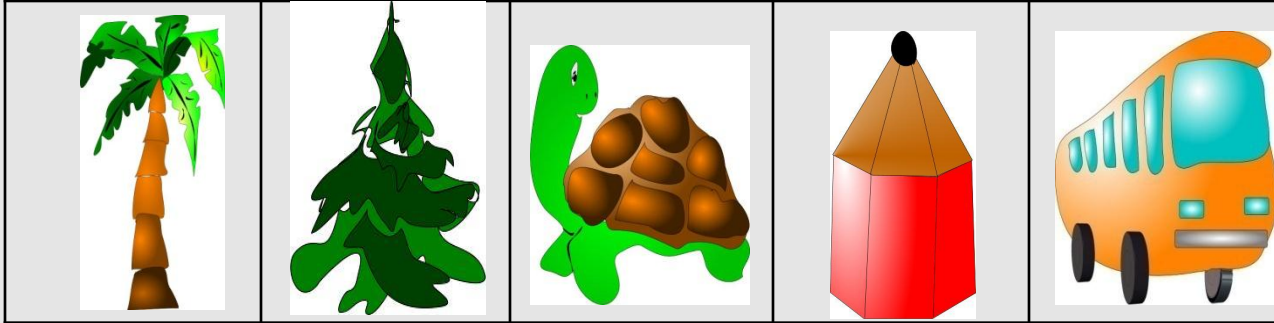



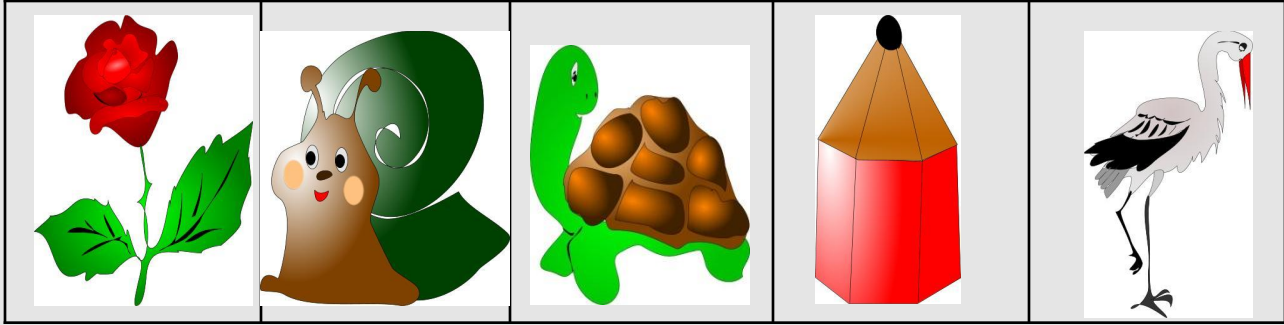










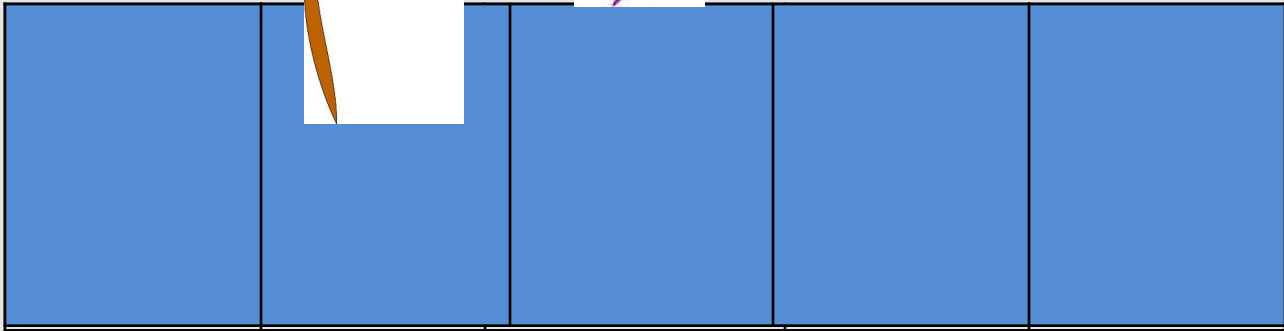









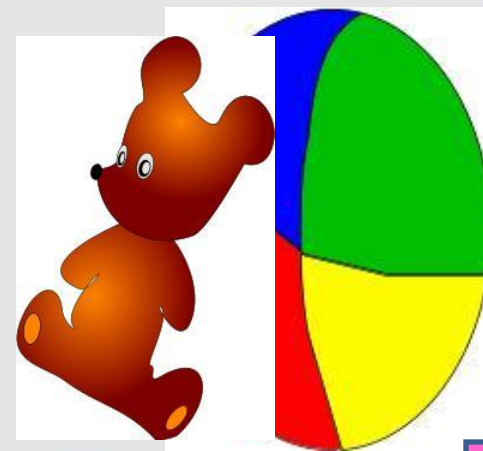






Моя первая книжка

Агния Барто


Игрушки






**Идёт бычок, качается,
Вздыхает на ходу:
-- Ох, доска кончается.
Сейчас я упаду!**





**Нет, напрасно мы решили
Прокатить кота в машине:
Кот кататься не привык –
Опрокинул грузовик.**





**Зайку бросила хозяйка, --
Под дождём остался зайка.
Со скамейки слезть не мог,
Весь до ниточки промок.**





**Я люблю свою лошадку,
Причешу ей шёрстку гладко,
Гребешком приглажу хвостик
И верхом поеду в гости.**





**Матросская шапка,
Верёвка в руке,
Тяну я кораблик
По быстрой реке,**


**И скачут лягушки
За мной по пятам
И просят меня:
-- Прокати, капитан!**






**Уронили мишку на пол,
Оторвали мишке лапу.
Всё равно его не брошу,
Потому что он хороший.**






**Самолёт построим сами,
Понесёмся над лесами.
Понесёмся над лесами,
А потом вернёмся к маме.**





**Спать пора! Уснул бычок,
Лёг в коробку на бочок.
Сонный мишка лёг в кровать,
Только слон не хочет спать.
Головой кивает слон,
Он слонихе шлёт поклон.**

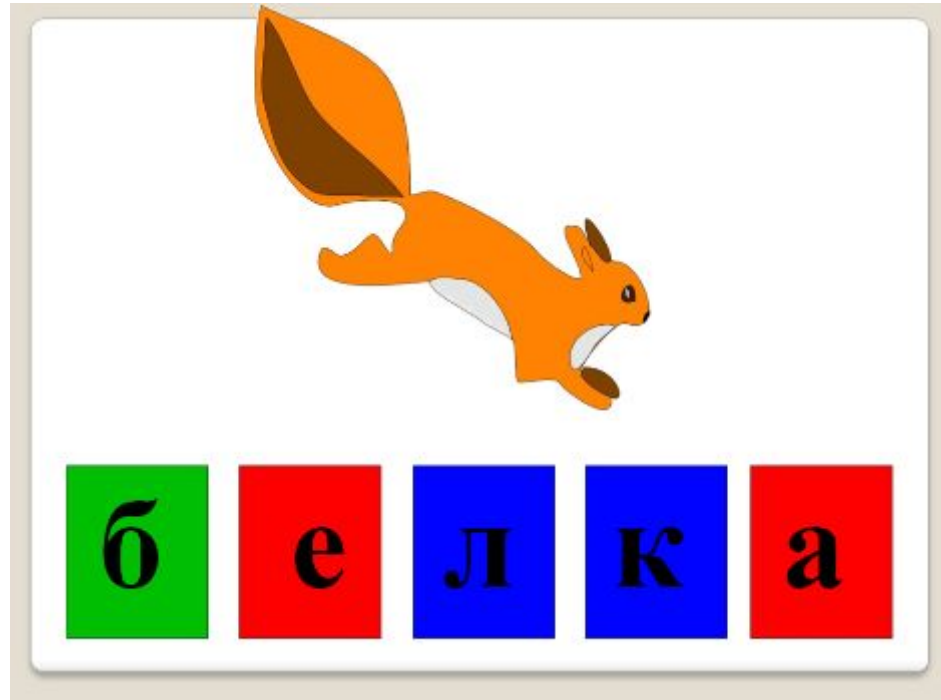




**Наша Таня громко плачет:
Уронила в речку мячик.
-- Тише, Танечка, не плачь:
Не утонет в речке мяч.**



Звуковой анализ слова.



Автор: Богапова З.Ф.
учитель начальных классов
МОУ «Гимназия №4»
Г. Казани






а

И

с

т





К


а

М

Ы

Ш





б


а

н

а

н





К


О

Л

О

С










З

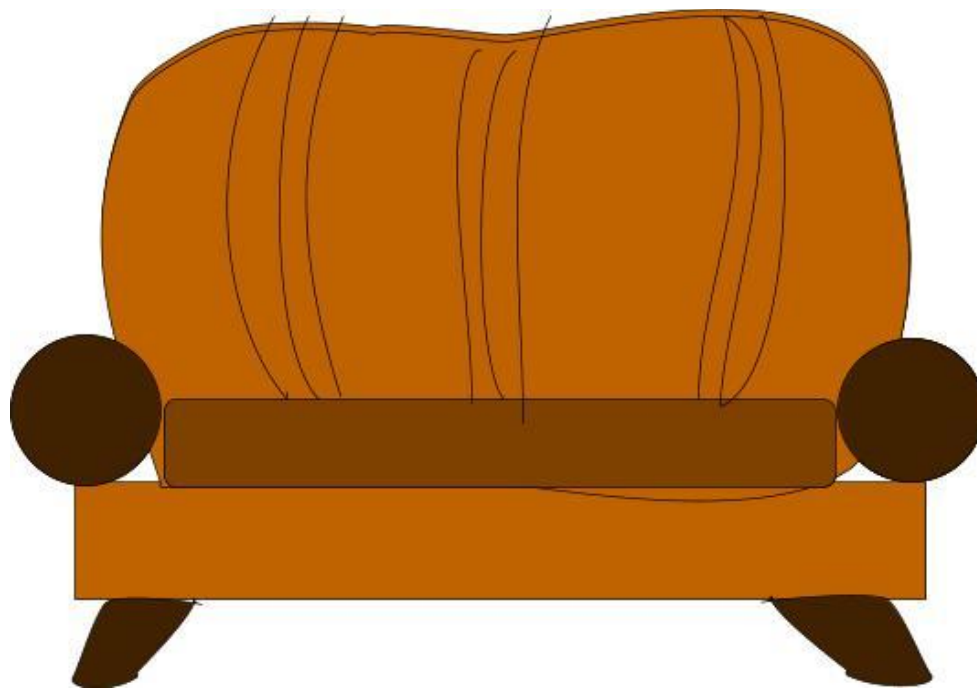
а

я

ц







Д

И

В

а

Н





Д

Я

Т

е

Л





п

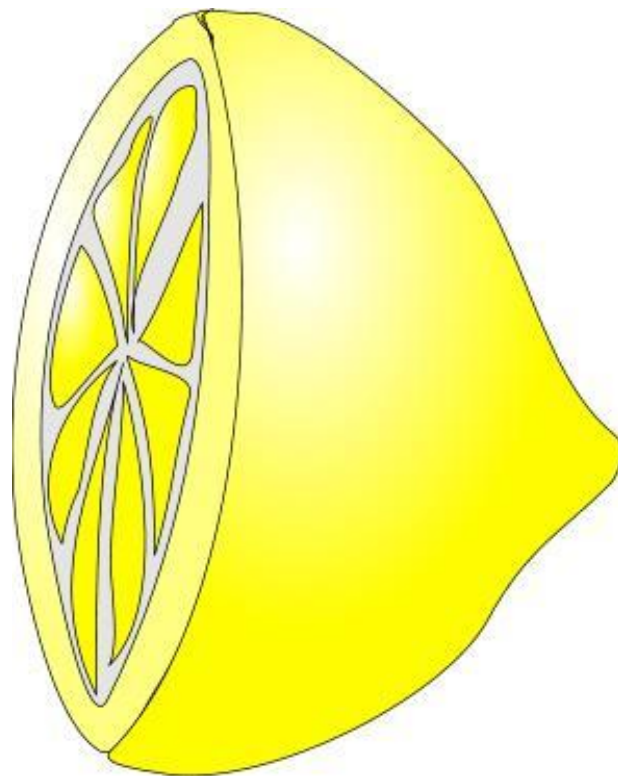
е

т

у

х





Л


И

М

О

Н





з

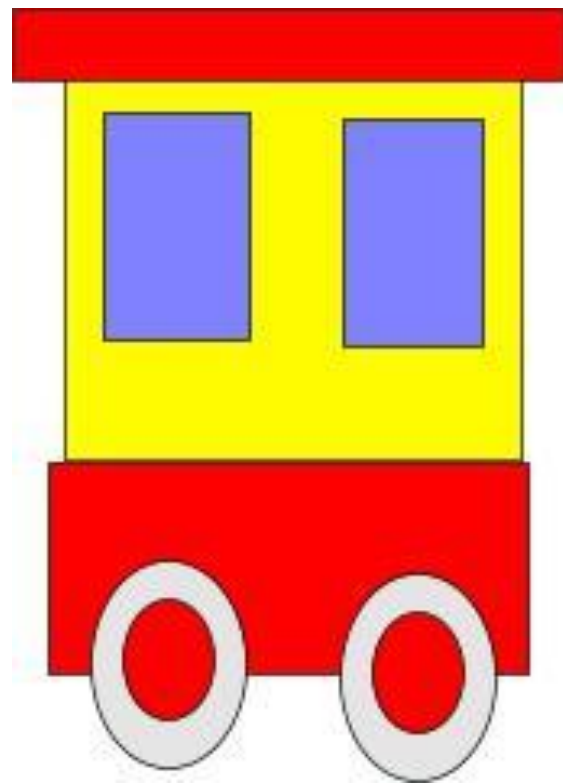
а

б

о

р





В


а

Г

О

Н





ж


и

р

а

ф





б

а

р

а

н





а


р

б

у

з





б

е

л

к

а





М


И

Ш

К

а





р

е

п

к

а





Д


О

С

К

а





п

а

р

т

а





Д


у

Д

К

а





К


О

Ш

К

а





Ш


а

П

К

а





с

о

с

н

а





М

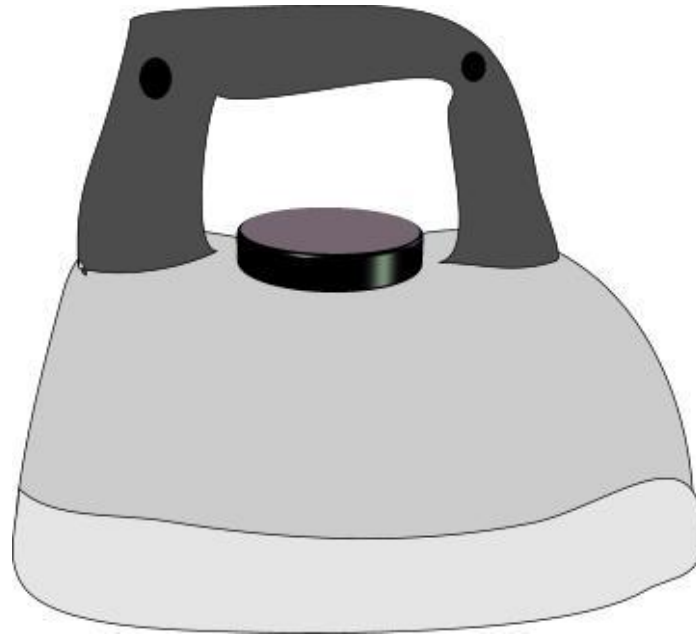
а

с

к

а






у

т

ю

г





К


О

Т

И

К





Ш


а

р

и

к





В

И

Л

К

а





ч

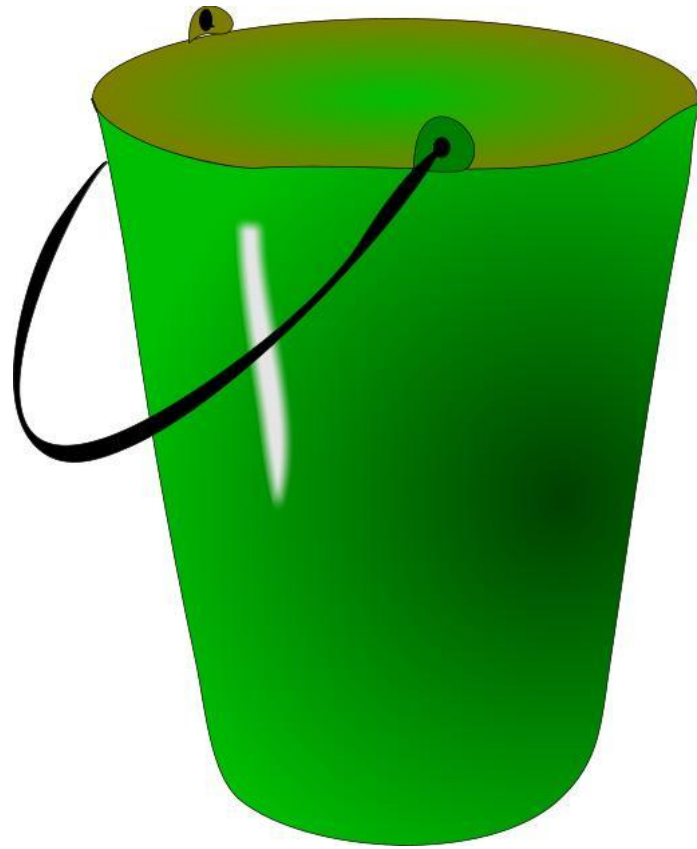
а

ш

к

а





В

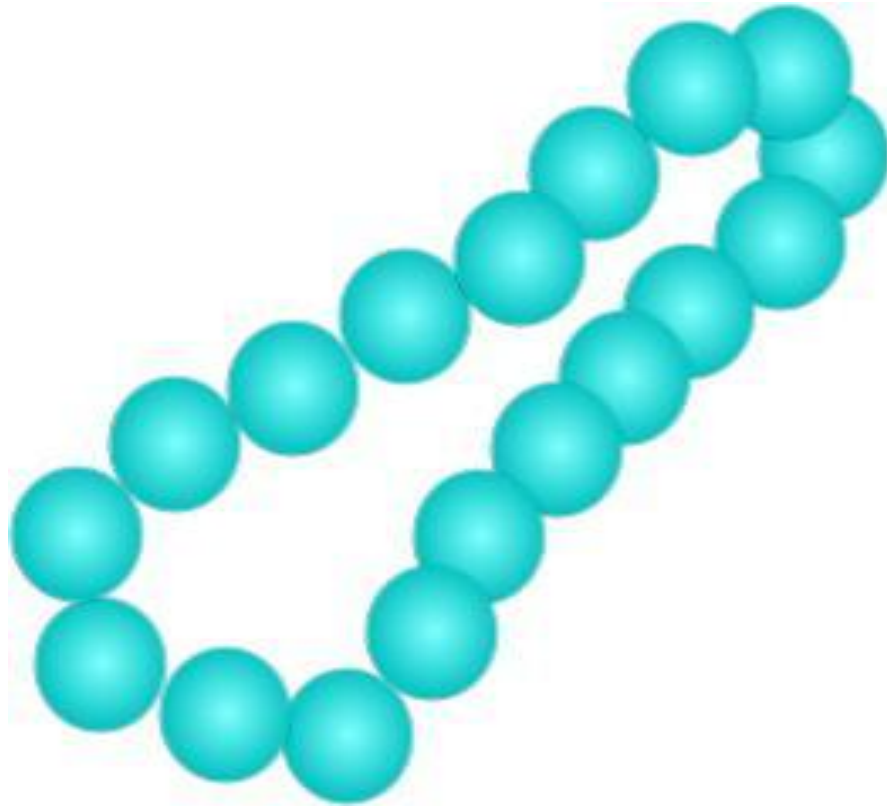
е

д

р

о






б

у

с

ы





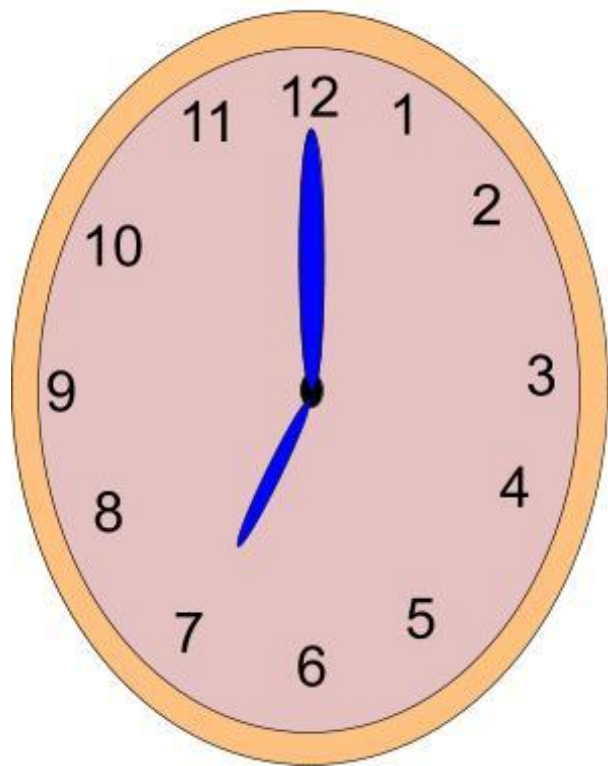
р

о

з

а






ч

а

с

ы






Л

Ы

Ж

И






К

О

С

а





В

а

з

а






Н

О

Т

а





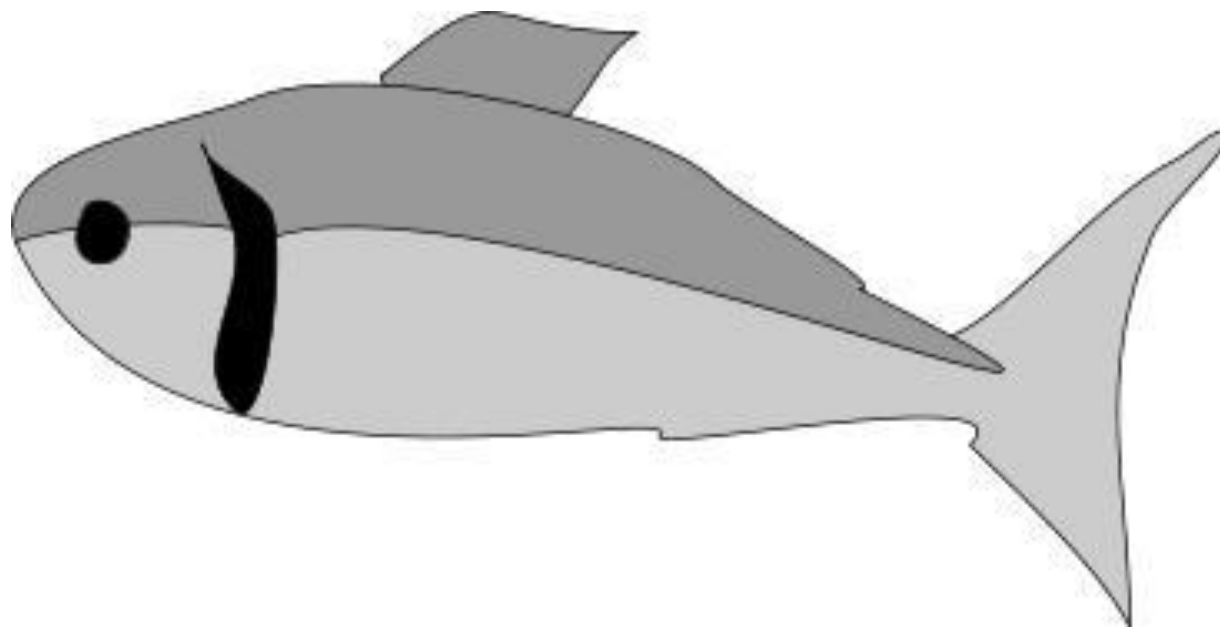
К

О

З

а






р

ы

б

а





Л

у

Н

а





Г

о

р

а





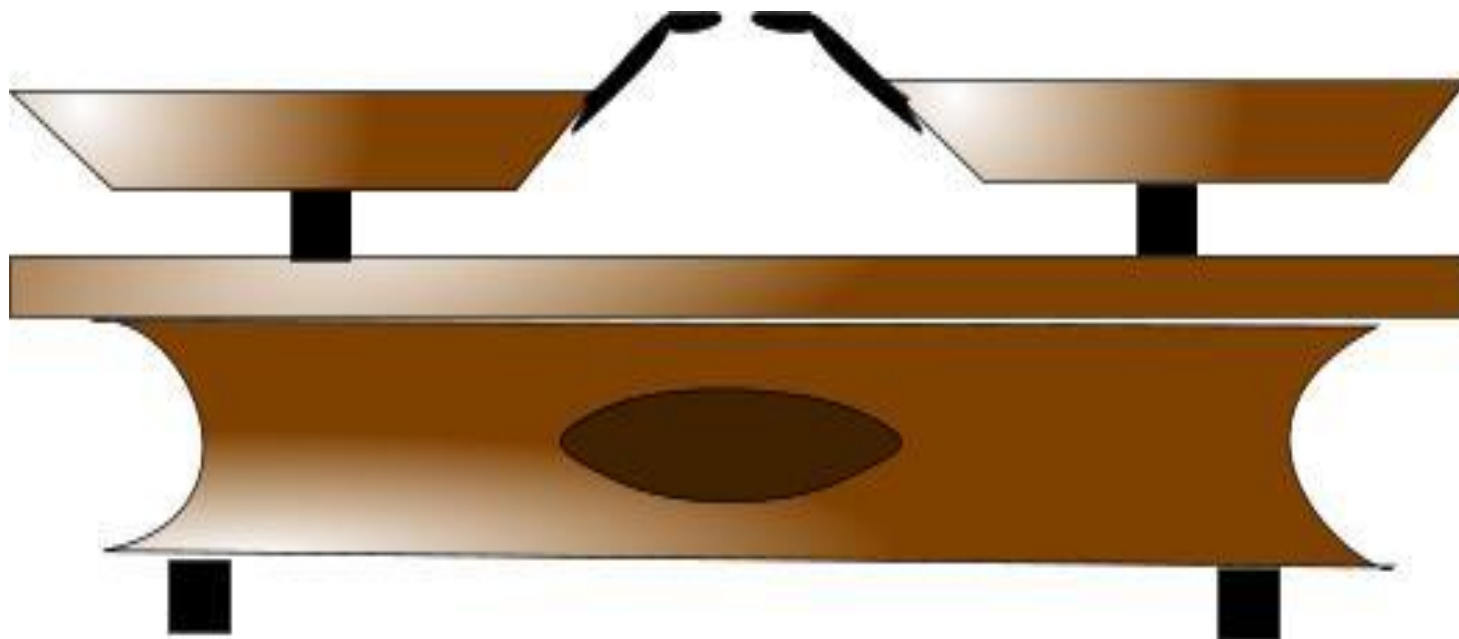
ш

у

б

а






В

е

с

ы






П

И

Л

а





В


И

Ш

Н


Я





В **о** **р** **о** **н** **а**





К **о** **р** **о** **в** **а**





М

О

Л

О

К

О





М

а

ш

и

н

а






с о б а к а





с о р о к а





Л

О


П

а

Т


а





Г **И** **Т** **а** **р** **а**






Г

Р

И

Б





Г

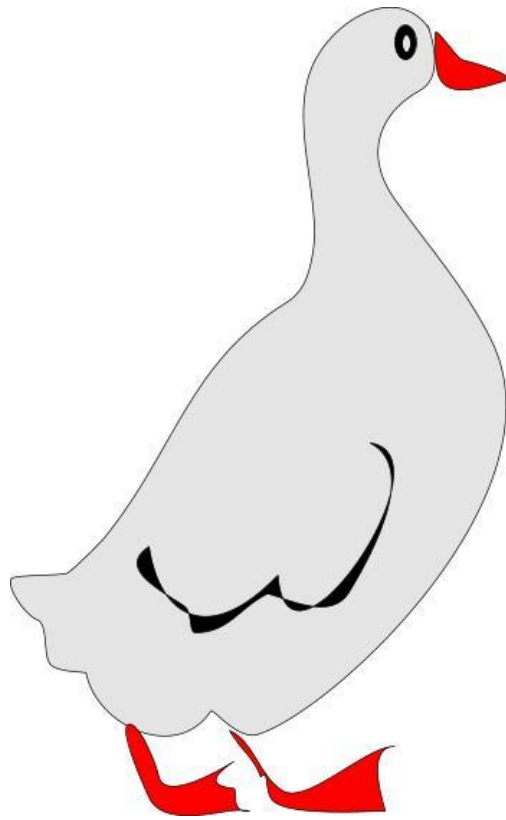
р

у

ш

а






Г

у

с

ь





Л

И

С

Т






Д

О

М






Ж

у

К






Д

Ы

М



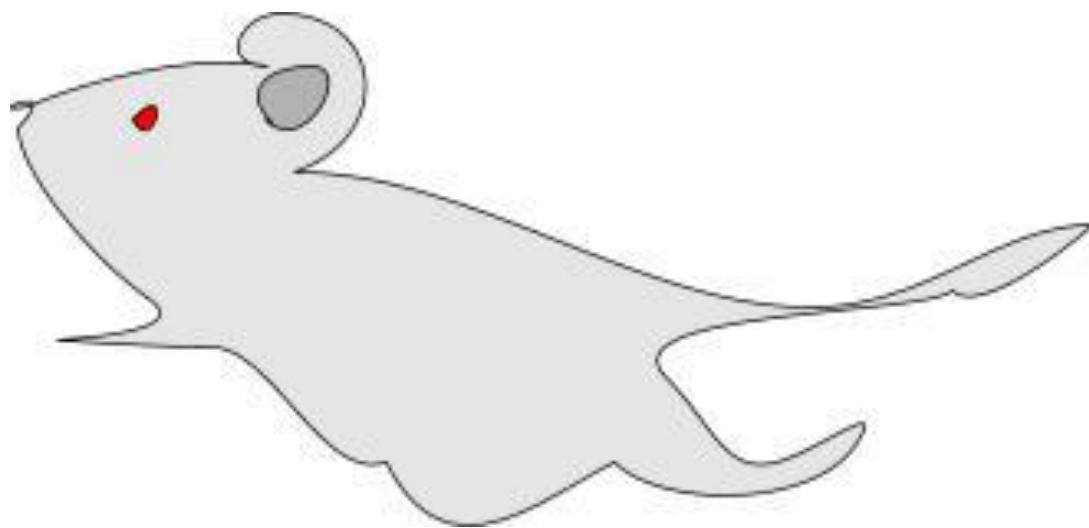


Д

у

б






М

Ы

Ш

Ь






Н

О

Ж



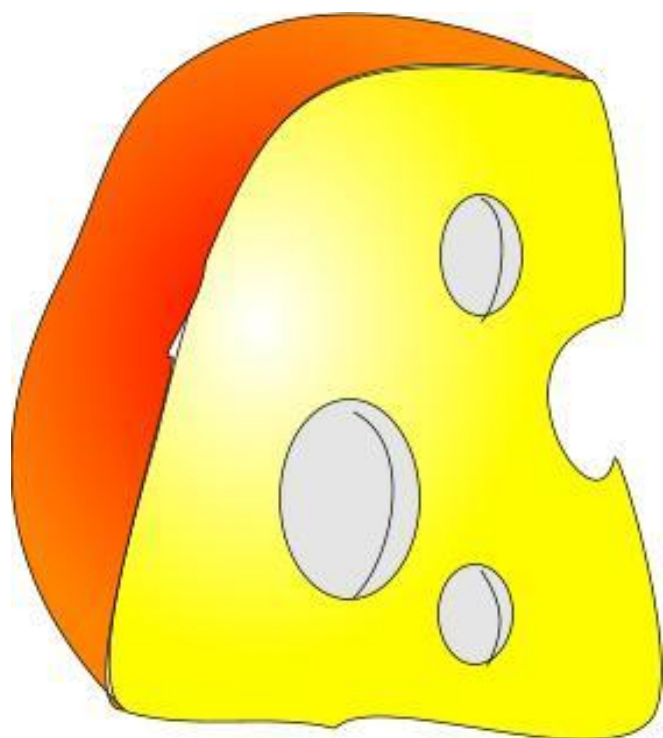


М

а

К






с

ы

р






C

O

M








С

О


К





ь





Л

у

К






З

О

Н

Т





ш

а

р

ф






T

O

p

T





M

O

C

T






М

О

р

Ж






ф

л

а

г





С

Л

О

Н






К

р

а

Н





Ш

К

а

Ф





С

Т

О

Л






С

Т

У

Л






Л

И

С

А





к

у


р

и

ц

а





М

а

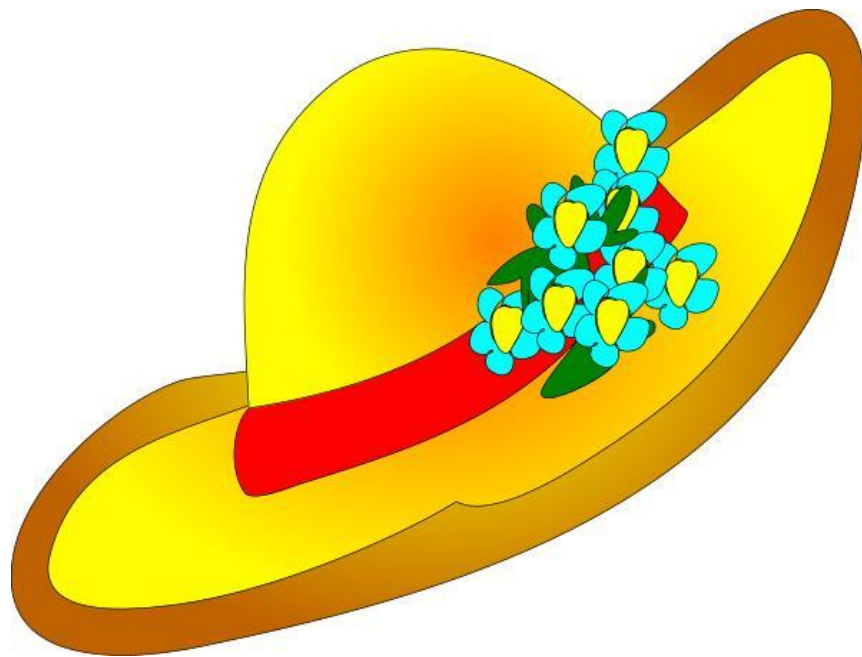
Л

И

Н

а





Ш


Л

Я

П

а





К


Н

И

Г

а






у

т

к

а





С


Л

И

В

а





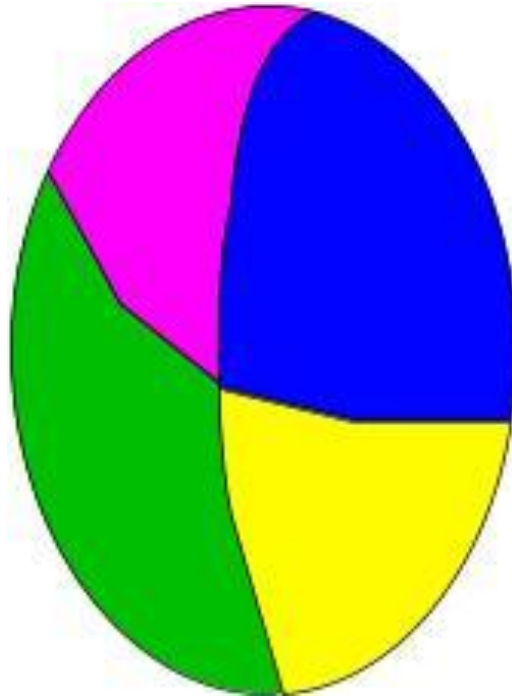
х

л

е

б






М

Я

Ч





М

е

ч





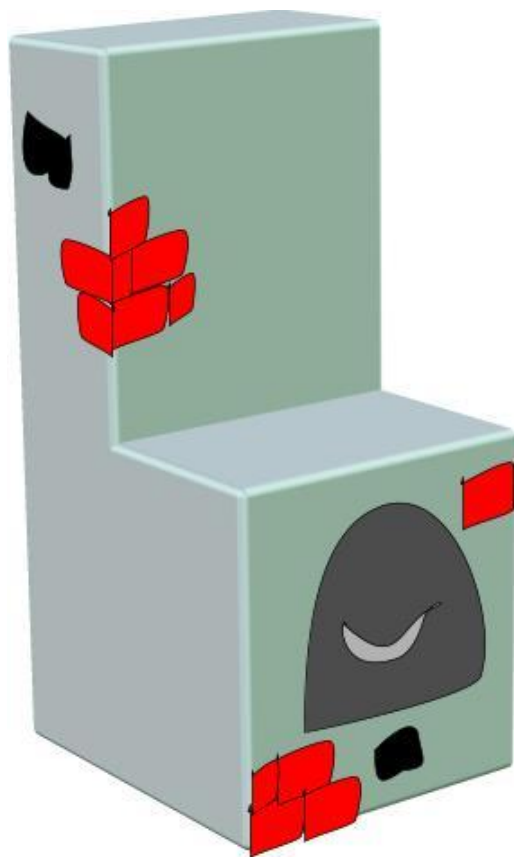
Ш

е

Н

ь





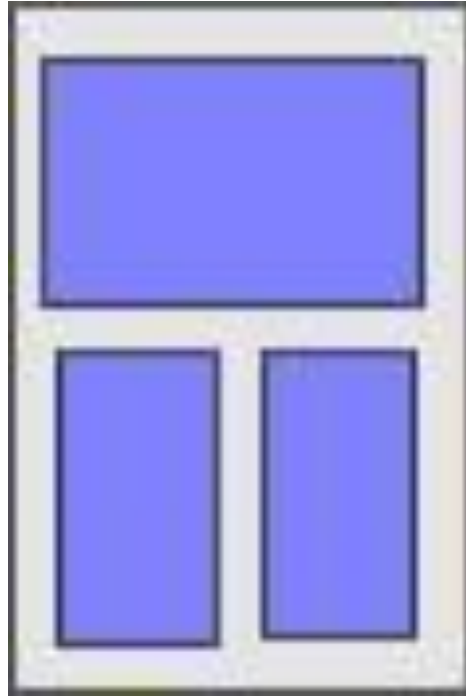
Ш

е

ч

ь






O

K

H

O






М

ë

Д





К

И

Т





о

с

а





о

р

ё

л





с

и

н

и

ц

а





б

е

р

ë

з

а





Д

е


р

е

в

о





с

а

н

и





л

е

й

к

а






Л

е

В





К

Л

Ю

Ч





б


о

ч

к

а





К

а


К

Т

у

с





И

Г

Л




а





**Прочитай загадку
и найди отгадку**





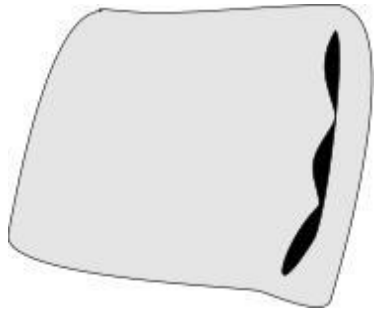
**ЗУБОВ МНОГО,
А НИЧЕГО НЕ ЕСТ.**






**ЖИДКО, А НЕ ВОДА.
БЕЛО, А НЕ СНЕГ.**





**ДВА БРЮШКА,
ЧЕТЫРЕ УШКА.**






**НА ДНЕ, ГДЕ ТИХО И
ТЕПЛО, ЛЕЖИТ
УСАТОЕ БРЕВНО.**





**КАКОЙ КОНЬ ЗЕМЛЮ
ПАШЕТ, А СЕНА НЕ ЕСТ?**





У РОДИТЕЛЕЙ И ДЕТОК ВСЯ ОДЕЖДА ИЗ МОНЕТОК.






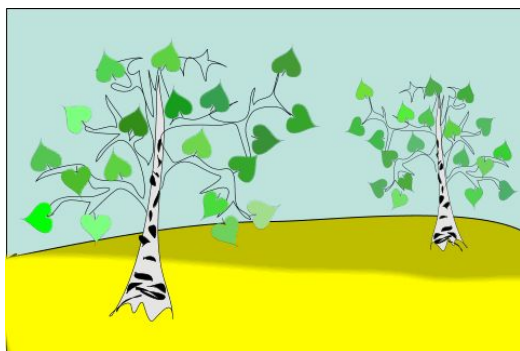
ЯЗЫКА НЕТ, А РАССКАЗЫВАЕТ.






**ИЗ ГОРЯЧЕГО КОЛОДЦА
ЧЕРЕЗ НОС
ВОДИЦА ЛЬЁТСЯ.**





ПАДАЮТ С ВЕТКИ ЗОЛОТЫЕ МОНЕТКИ.






**САМА ПЁСТРАЯ,
ЕСТ ЗЕЛЁНОЕ,
ДАЁТ БЕЛОЕ.**



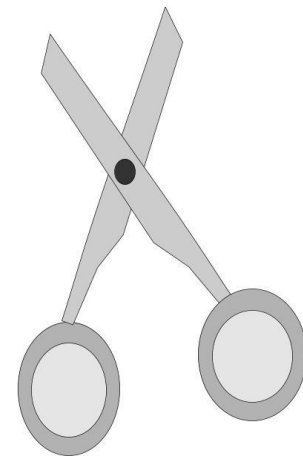


**СИДИТ КРАСНА ДЕВИЦА
В ТЕМНИЦЕ, А КОСА
НА УЛИЦЕ.**







**САМ АЛЫЙ, САХАРНЫЙ,
КАФТАН ЗЕЛЁНЫЙ,
БАРХАТНЫЙ.**






**ДВА КОНЦА, ДВА КОЛЬЦА,
ПОСЕРЕДИНЕ – ГВОЗДИК.**




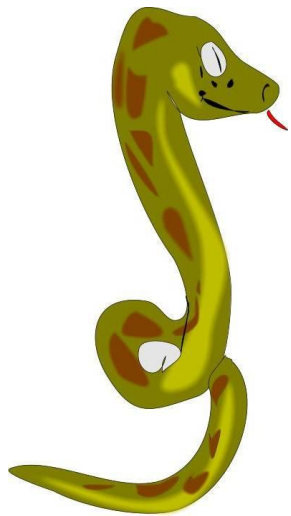
В РУКАХ У ТАНИ ЗИМА В СТАКАНЕ.




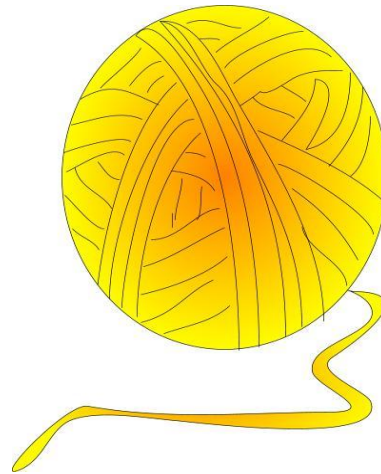
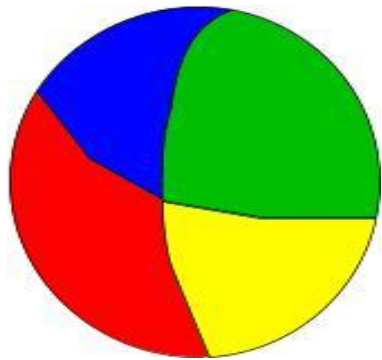
**ВЕСЬ АНТОШКА-ШЛЯПКА
ДА НОЖКА. ДОЖДЬ
ПОЙДЁТ -- ОН ПОДРАСТЁТ.**





**ХВОСТОМ ВИЛЯЕТ.
ЗУБАСТА, А НЕ ЛАЕТ.**



**УПАДЁТ-ПОДСКАЧЕТ,
УДАРИШЬ-НЕ
ПЛАЧЕТ.**





**Я КОЛЮЧИЙ,
МЕНЯ НЕ ВОЗЬМЁШЬ,
Я НАЗЫВАЮСЬ...**



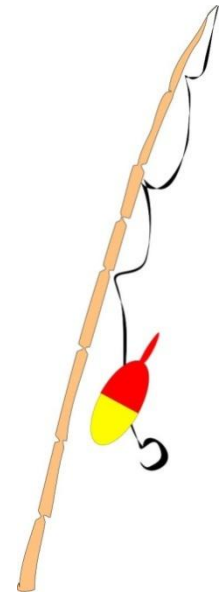


**ОТ ДОЖДЯ СПАСАЕТ,
А САМ НАМОКАЕТ.**




**ДЛИННОЕ УХО,
КОМОЧЕК ПУХА,
ПРЫГАЕТ ЛОВКО,
ЛЮБИТ МОРКОВКУ.**



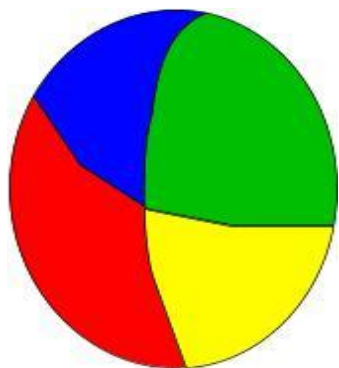
**ЛЕЖИТ ВЕРЁВКА, ШИШИТ
ПЛУТОВКА. БРАТЬ ЕЁ
ОПАСНО-УКУСИТ. ЯСНО?**






СВЕРНЁШЬ-КЛИН, РАЗВЕРНЁШЬ-БЛИН.





К НАМ ПРИЕХАЛИ С БАХЧИ ПОЛОСАТЫЕ МЯЧИ.







**СТОЮ НА КРЫШЕ-
ВСЕХ ТРУБ ВЫШЕ.**






**КТО НА ВЕТКЕ ШИШКИ
ГРЫЗ И БРОСАЛ
ОБЪЕДКИ ВНИЗ?**



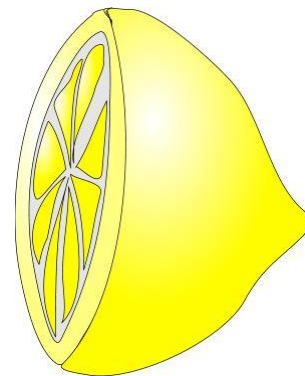



**ЗВЕРЬ Я ГОРБАТЫЙ,
А ПРАВЛЮСЬ РЕБЯТАМ.**




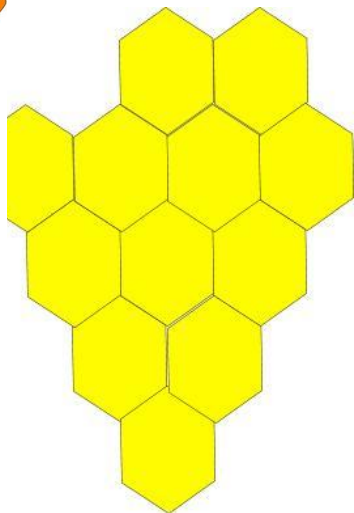

**КРАШЕНОЕ КОРОМЫСЛО
НАД ЗЕМЛЁЙ ПОВИСЛО.**



**ПОСАДИЛИ ЗЁРНЫШКО,
ВЫРАСТИЛИ СОЛНЫШКО.**



БЕЗ ОКОН, БЕЗ ДВЕРЕЙ, ПОЛНА ГОРНИЦА ЛЮДЕЙ




Читаем вывески.




Автор: Богапова З. Ф.
учитель начальных классов
МОУ «Гимназия №4» г. Казани





Ребусы

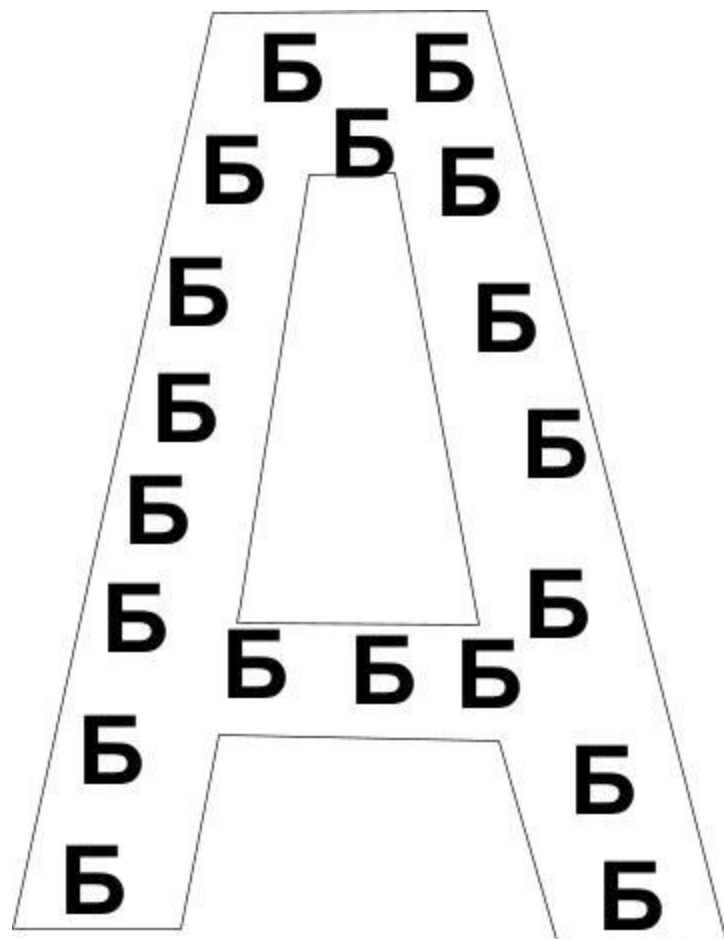


фасо

ль

Автор: Богапова З. Ф.
учитель начальных классов
МОУ «Гимназия №4» г. Казани






изба



А
коро


корова



КА



рейка



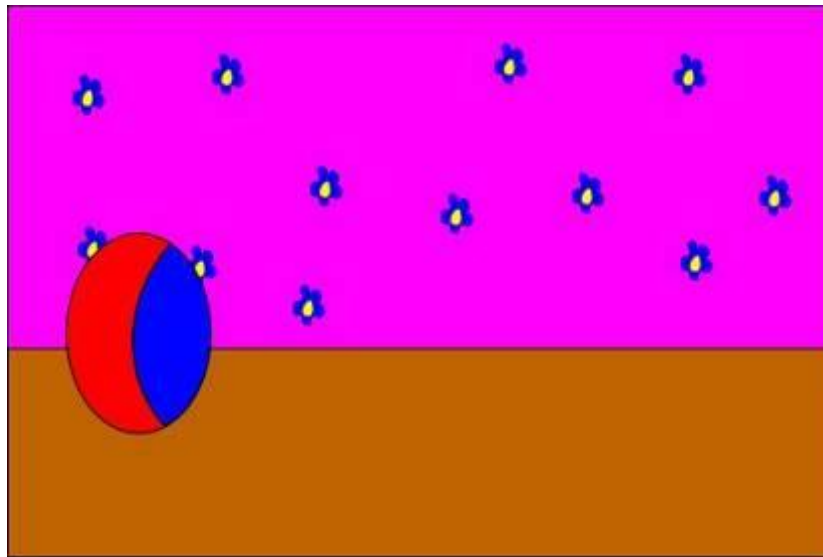
канарейка



КОМ



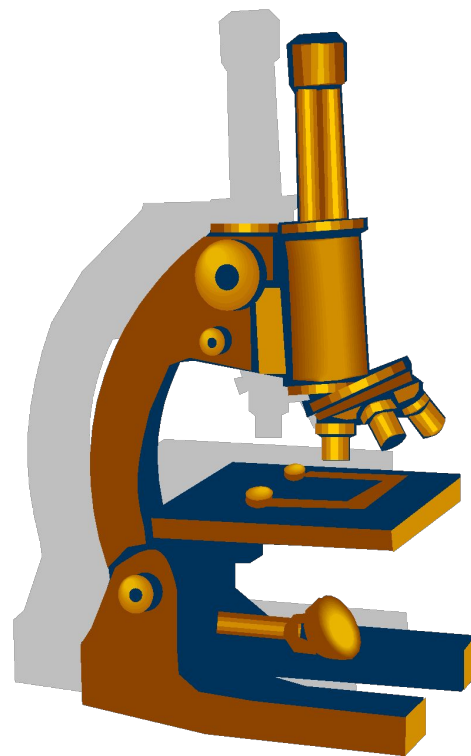
Та



КОМНАТА



к
у



Наука



А



рок




подарок



у



шка



подушка



40А



сорока



100Л



СТОЛ




100ЛБ



столб




100



СТОЛИЦА




A
ТРА



Трава






Иванов

фамилия





фара



ФО
РИ



фонари




ля



Валя




РО **НА**



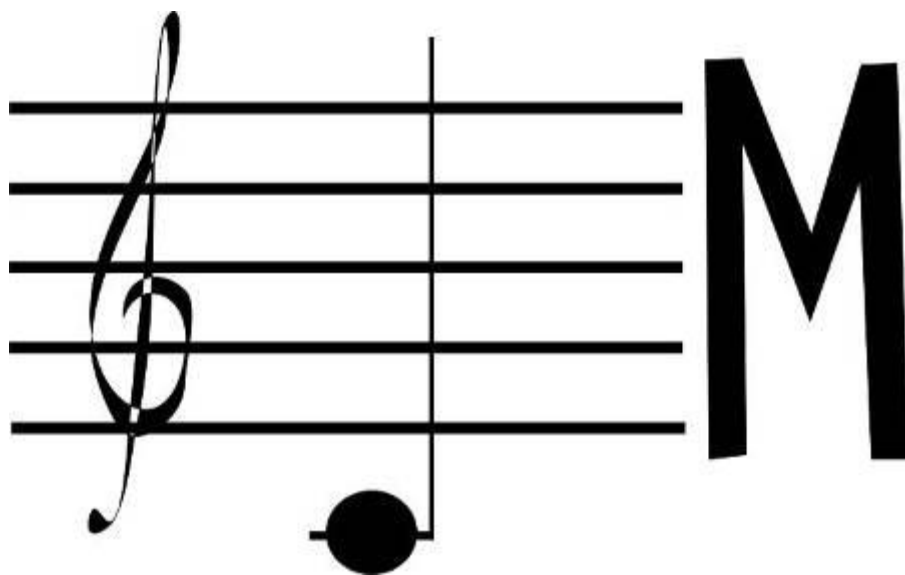
ворона





дере...






ДОМ



А
ДРО



дрова

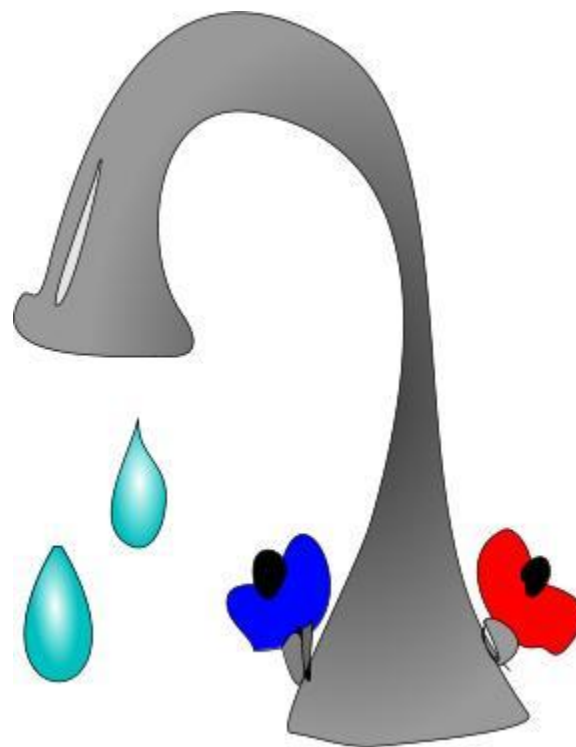


3
НИЕ




Знание





вода





Вова



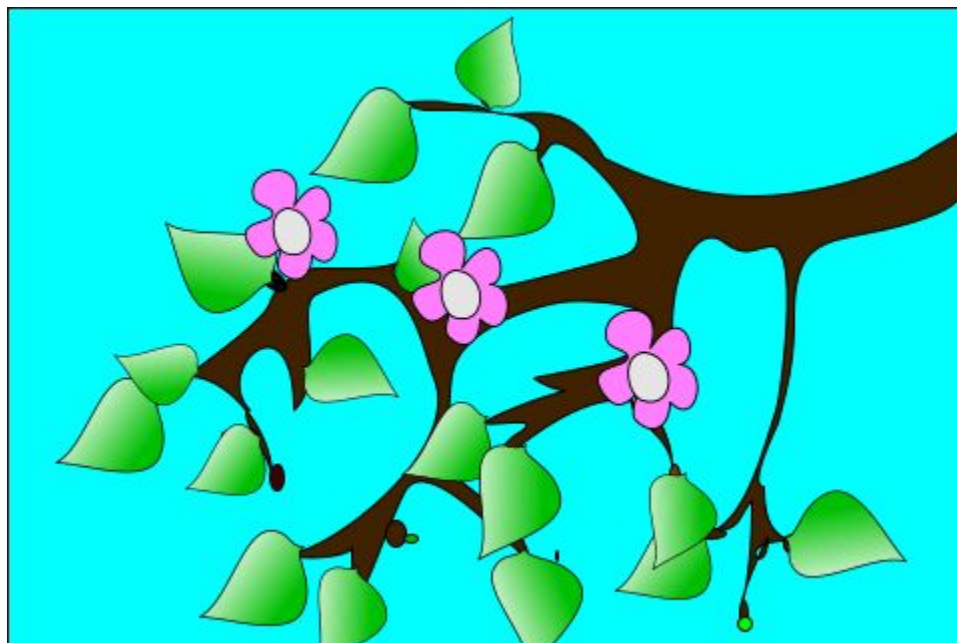
E
PA



Bepa



E
CHA



вечна





мир




ласо



ласточка



КОС ●



КОСТОЧКА



Кто как говорит или издаёт звуки



Ку-ка-ре-ку


Богапова З. Ф.
учитель начальных классов
МОУ «Гимназия №4»
г. Казани



ЩЫШ-ЩЫШ-



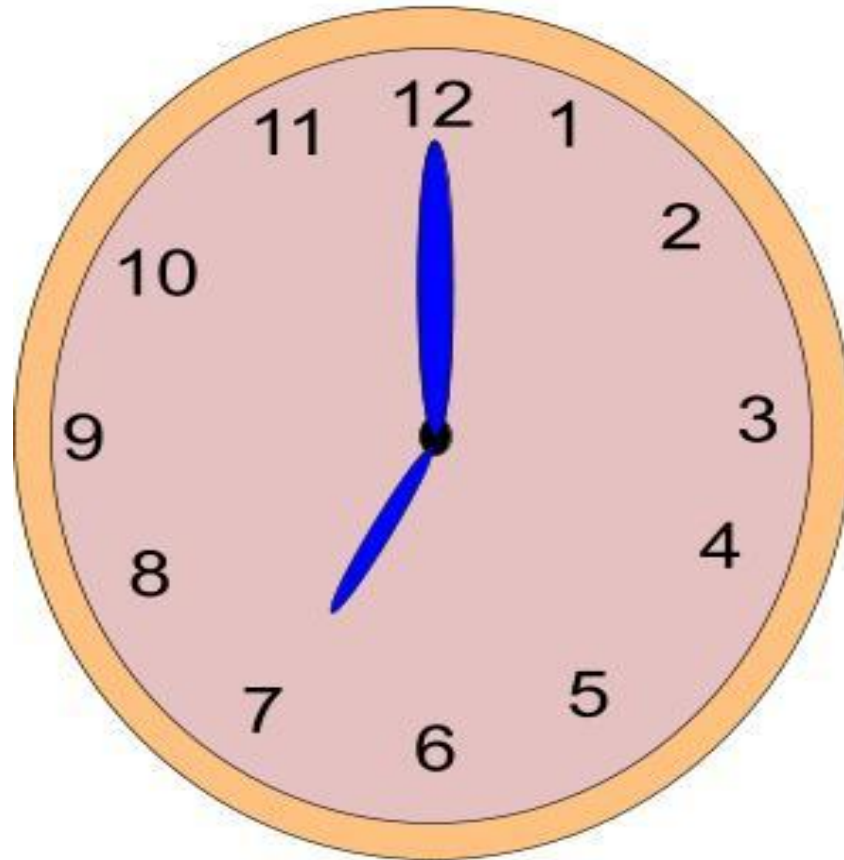
ЩЫШ





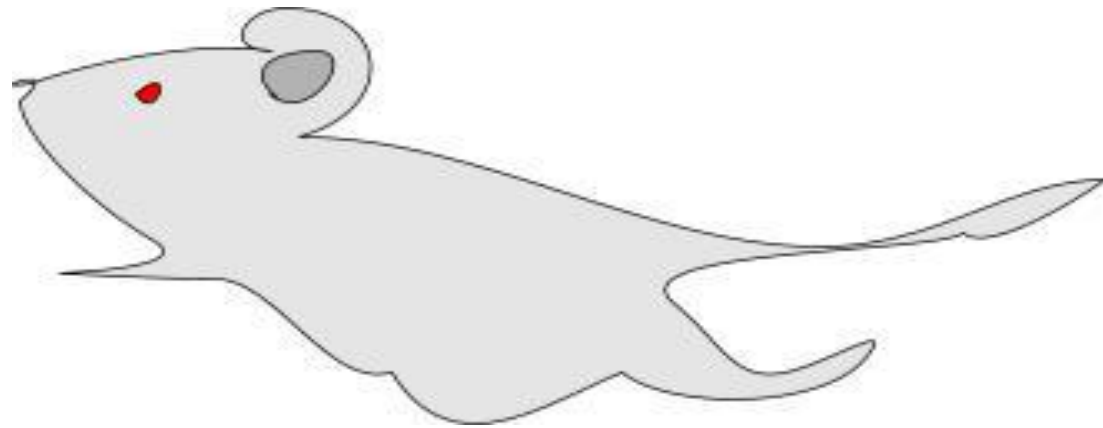
Тик-так

1





Пи-пи-пи-пи






Ку-ка-ре-ку





Хрю-хрю






Гав-Гав-Гав






KO-KO-KO-KO





Ква-ква-ква





УХ!






P-p-p-p-p





Кар-кар-кар



Кс-кс-кс-кс






Мяу





Кря-кря-кря






y-y-y-y-y






Бе-э-э-э-э





Га-га-га






Кап-кап



Ж-ж-ж-ж-ж






III-III-III-III







И-го-го



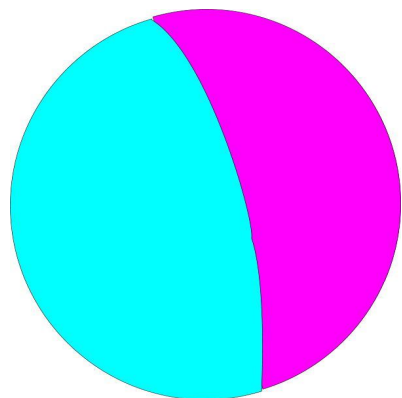
Иа-иа-иа




Тук-тук




Прыг-скок



My-y-y-y-y




Дин-дон





Me-э-э-э-э







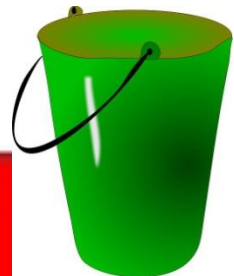

Читаем слоги.



б	у
---	---

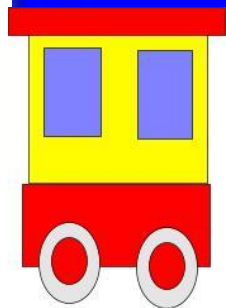


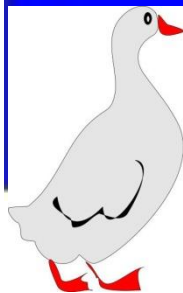

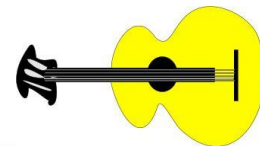





B

y

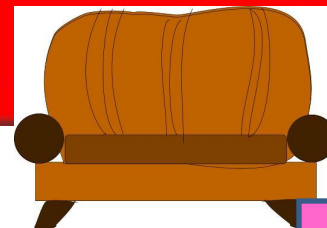










Д

У






3





y





к


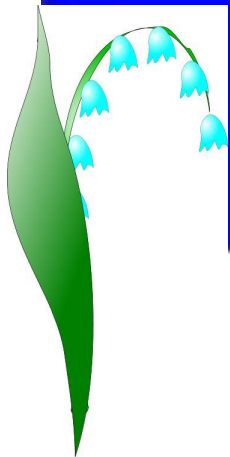
у



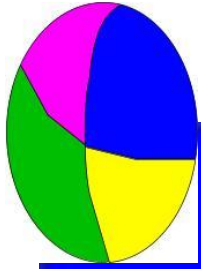




л


у








Н

у






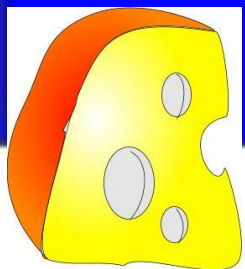










p

y







φ

y




x

y



ц


а





ч


а



ш



а




Щ

И



Читаем вывески.





Моя дочка научилась читать первые слова из окна автобуса. Попробуйте, может получится. Сначала читайте вместе с ребёнком. Поощряйте, если он успел прочитать слово сам.

справка

Иванова З. Ф.
учитель начальных классов
МОУ «Гимназия №4»
г. Казани



КИНО



Учимся читать слова



Ребёнок читает слово на цветной карточке, затем «кликает» на эту карточку, появляется картинка.

справка

Богапова З. Ф.
учитель начальных классов
МОУ «Гимназия №4»
г. Казани



сыр

лев

рак

КИТ

бык



НОС

МЫШЬ

ЖУК

СОК

СУП



ЗОНТ

Глаз

СЛОН

ВОЛК

куст



флаг

ГНОМ

шарф

торт

ЛИСТ



зубы

луна

розы

поле

лицо



шкаф

хлеб

круг

лиса

печь



часы

сова

бусы

гиря

гуся



гора

весы

рука

шуба

жаба



ДОМ

ЛУК

КОТ

ДУБ

ЁЖ



сани

коса

ваза

рама

коза



лыжи

рыба

пила

нога

репа



меч

мак

нож

мяч

сом



КЛЮЧ

кран

МОСТ

утка

гриб



змея

дуб

ель

овал

пень



яйцо

снег

стул

юбка

стол



оса

ОСЛИК

ОЧКИ

орёл

ОКНО



заяц

морж

гусь

дети

змея



КОНЬ

ИНЕЙ

АИСТ

УТЮГ

КЛЮЧ




Учимся читать




Богапова З. Ф.
учитель начальных классов
МОУ «Гимназия №4»
г. Казани




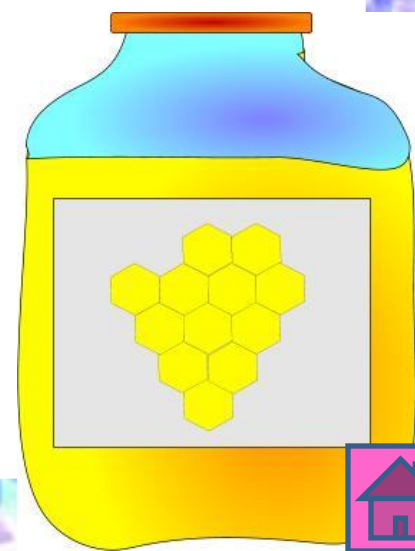
















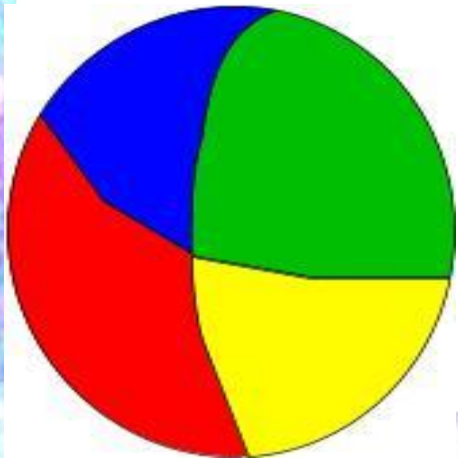



































Найди ошибку



Служанка Ошибка предлагает по три написания одного слова. Дети читают слова и ищут правильное написание слова, «кликают» на нём. Правильно написанное слово увеличивается в размерах, а неверно написанное слово становится прозрачным.



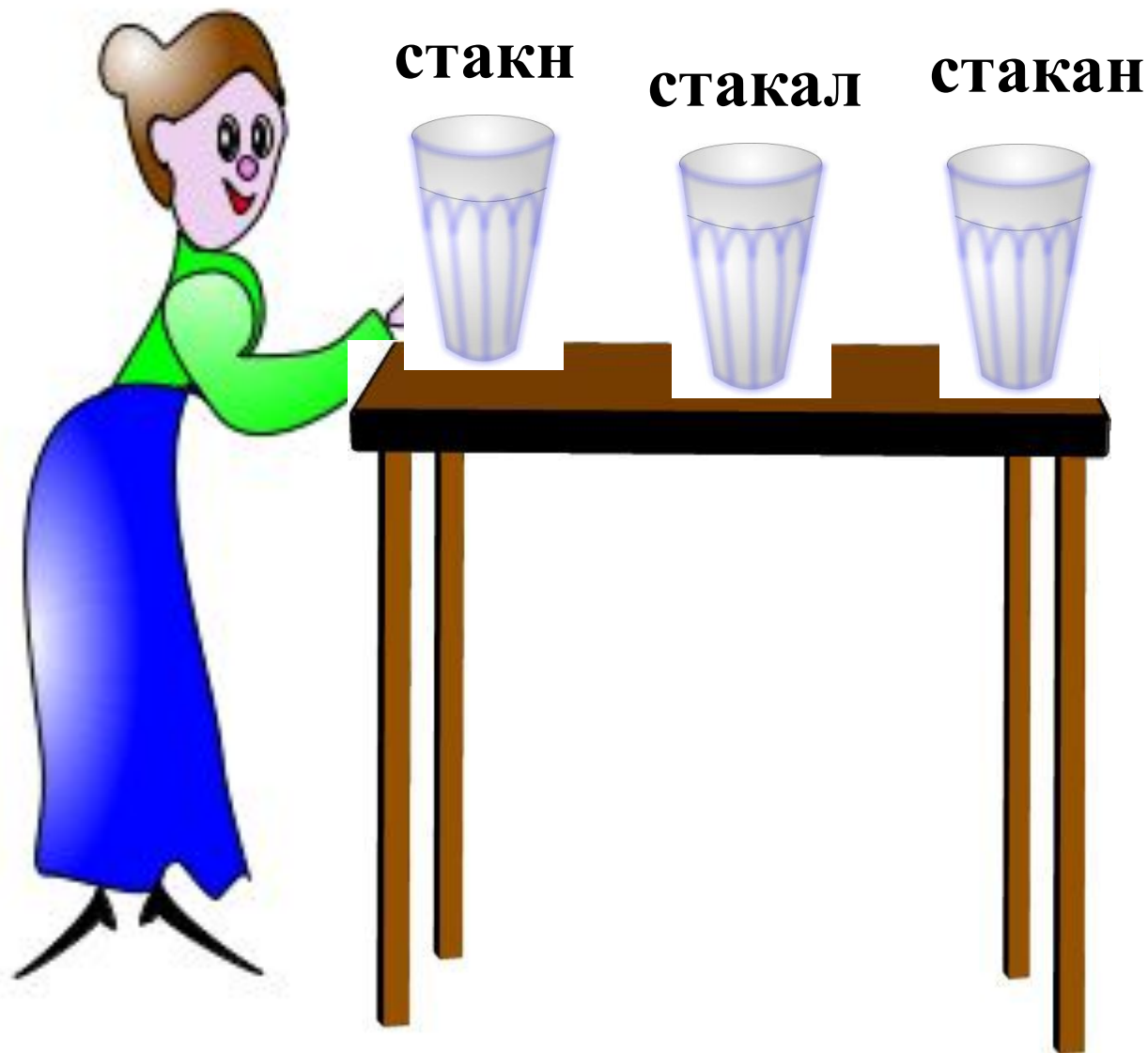
чяшка


чашка


чаша









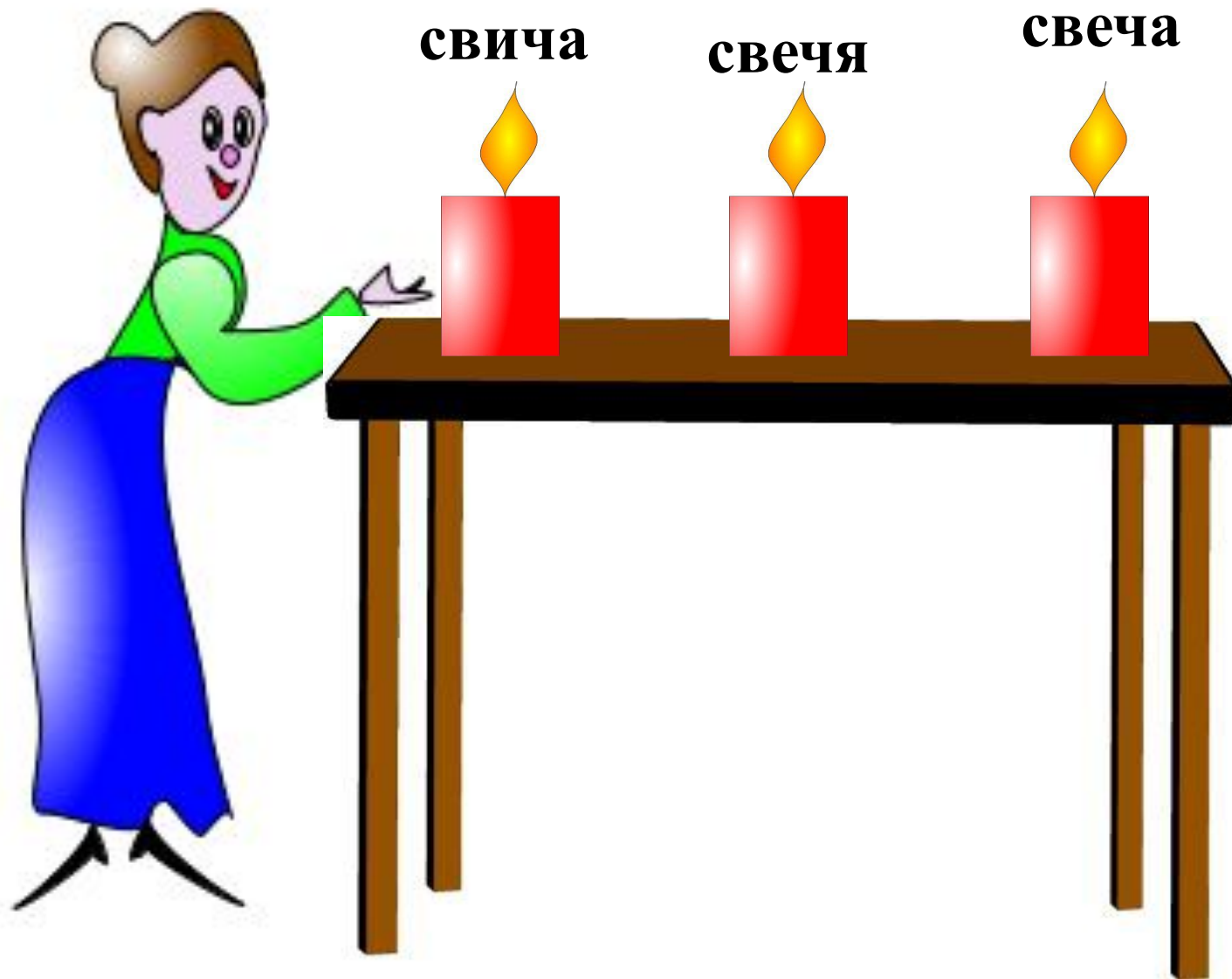


УТУГ

УТЮГ


УТЮК





падарок подарок подарок






НОЖИК

НОЖЫК

НОШ







клубок

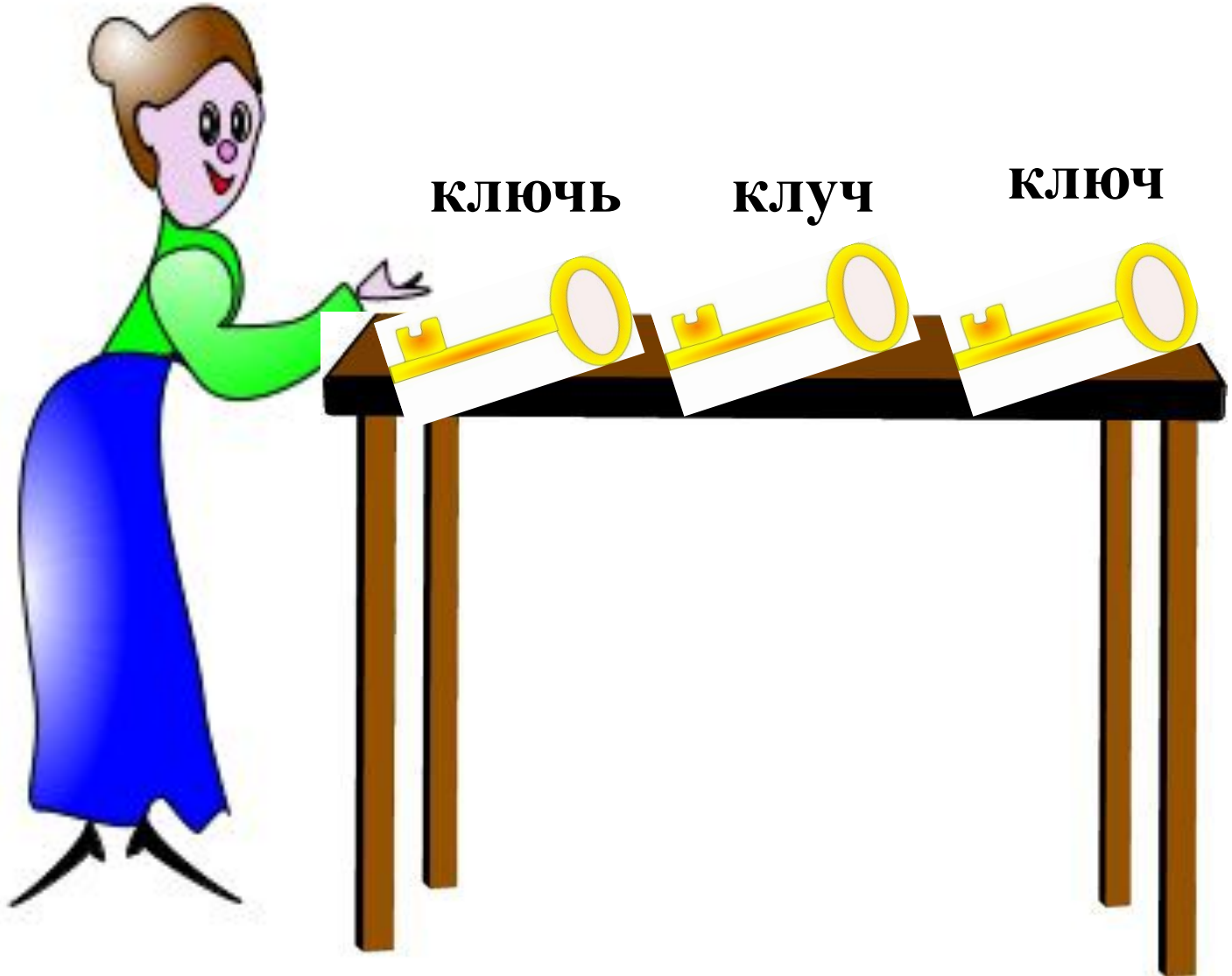


клубог



клубк






КЛЮЧЬ

КЛУЧ

КЛЮЧ



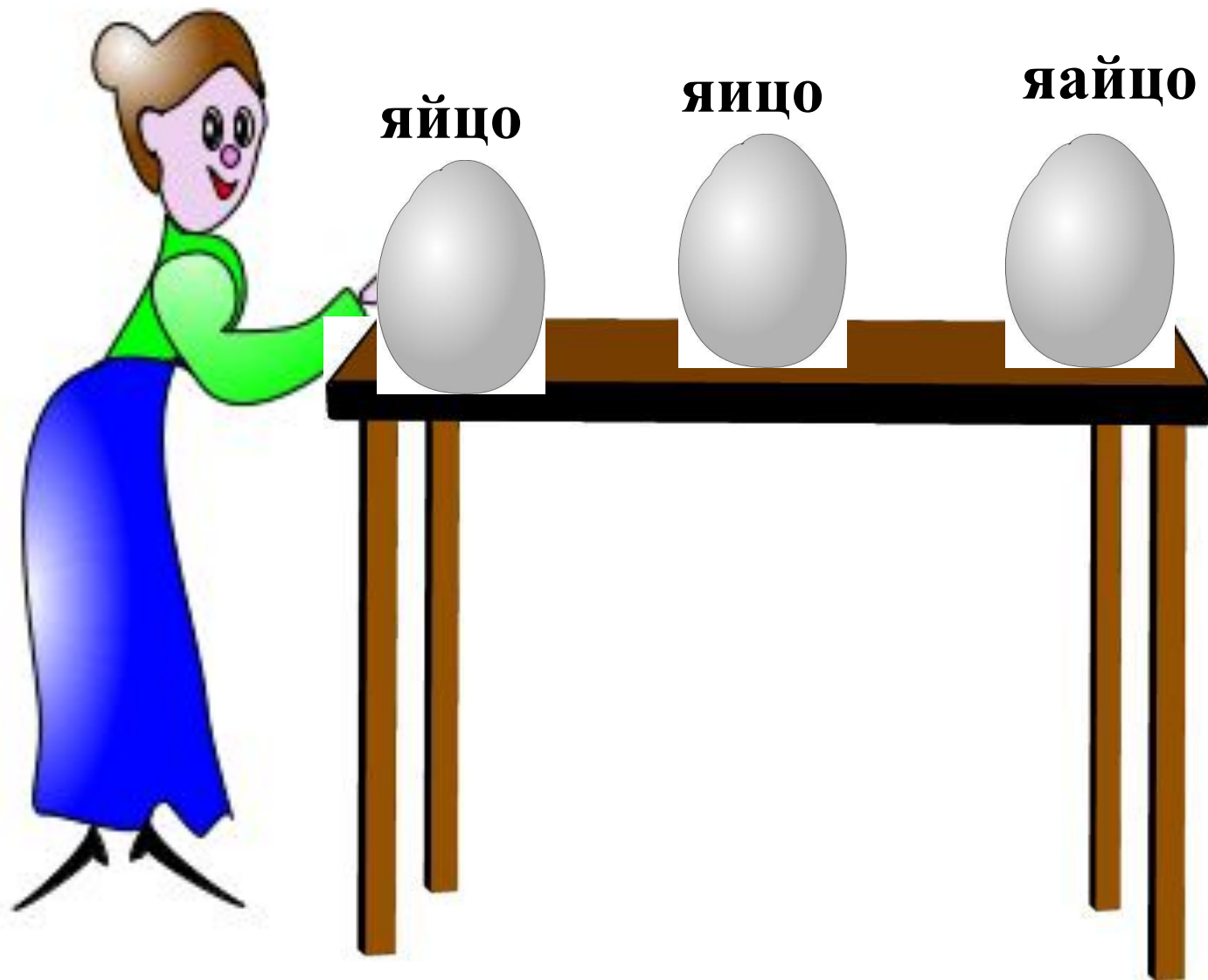



ЛУГ

ЛУК

ЛЮК







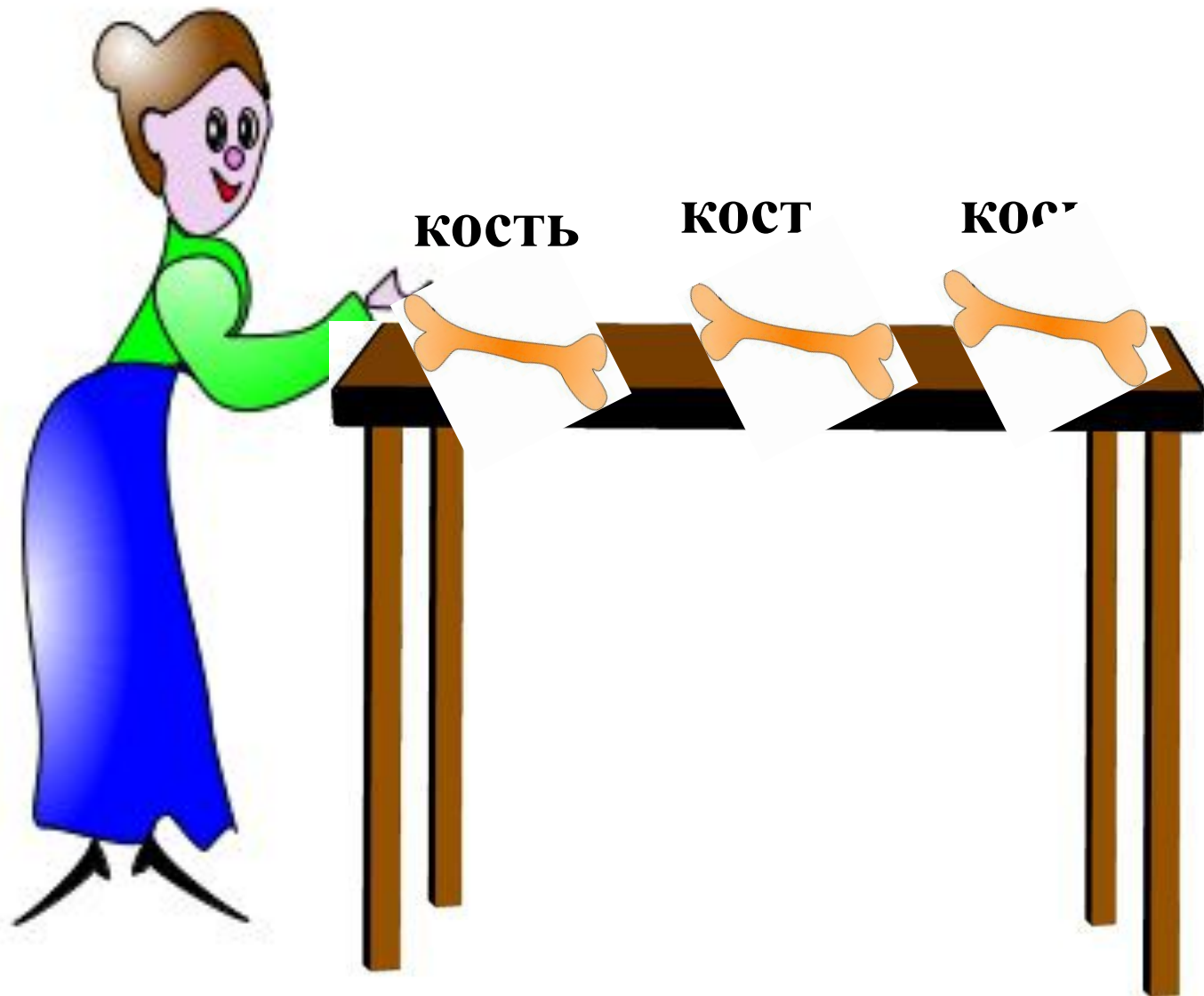


конфита

конфета

канфета





Игры для чтения



Составь слова



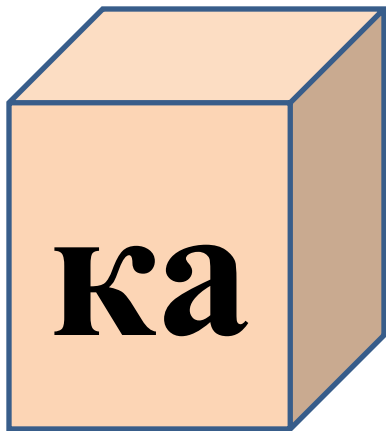







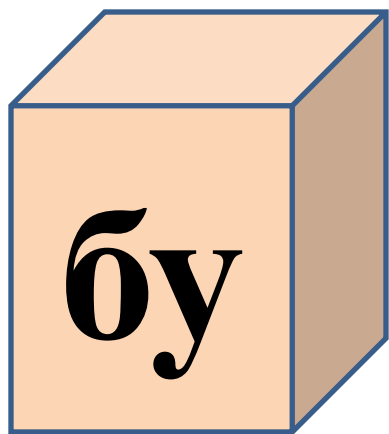
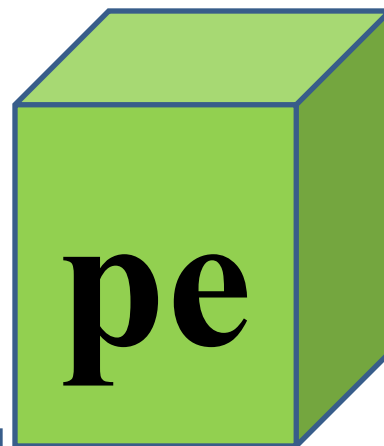


Дети устно с помощью взрослого из кубиков составляют четыре слова, затем проверяют. Кому трудно составлять слова, может сразу читать слоги или готовые слова.


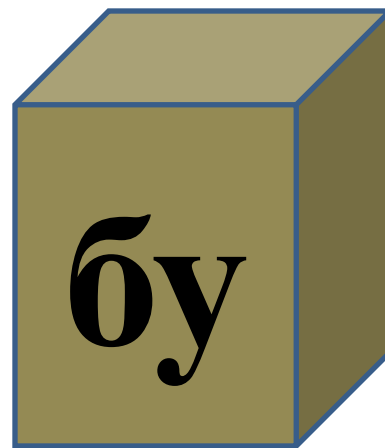

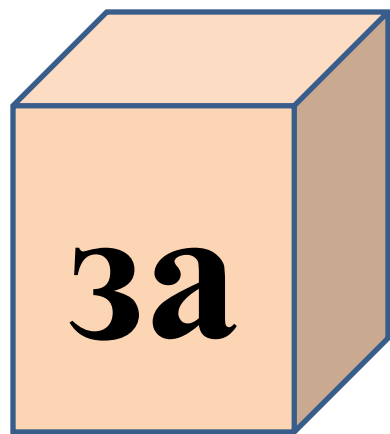



справка






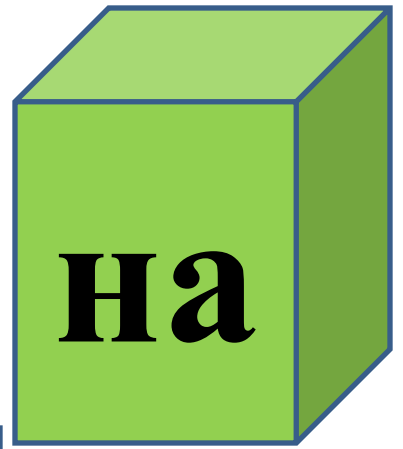


Боганова З. Ф.
учитель начальных классов
МОУ «Гимназия №4»
г. Казань

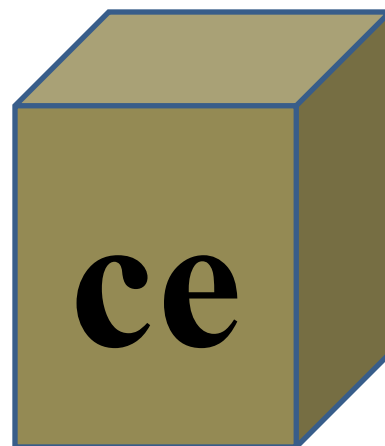





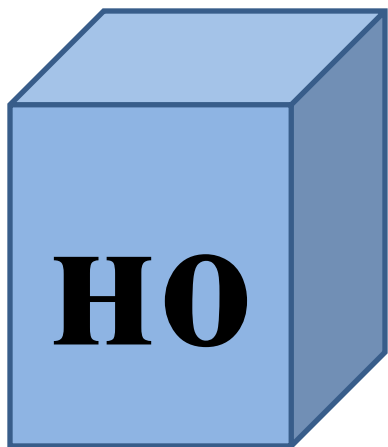


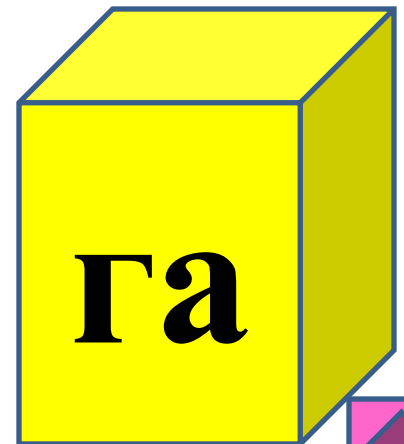
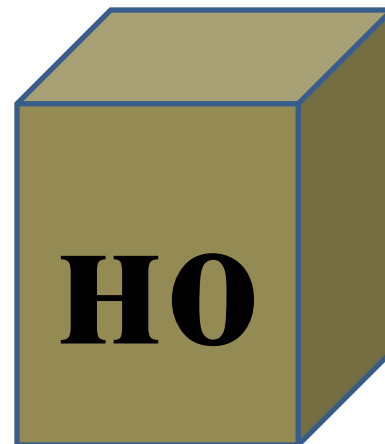

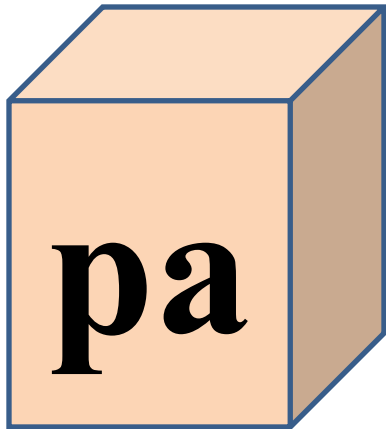
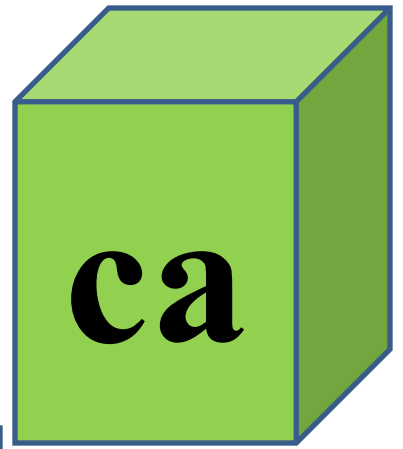








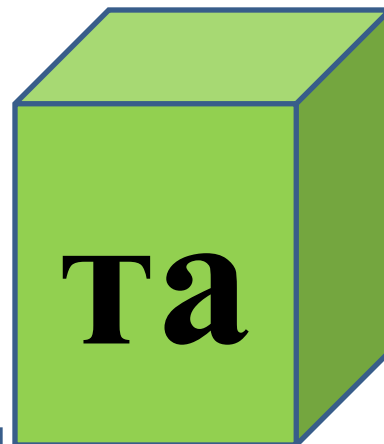





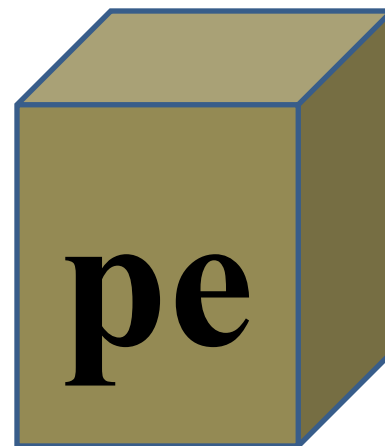











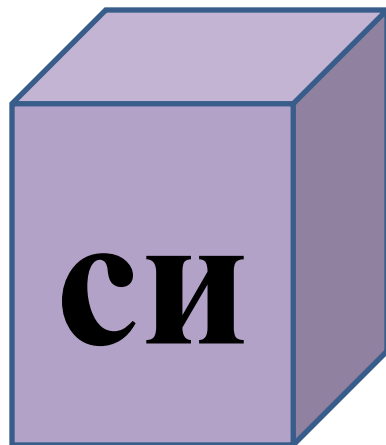



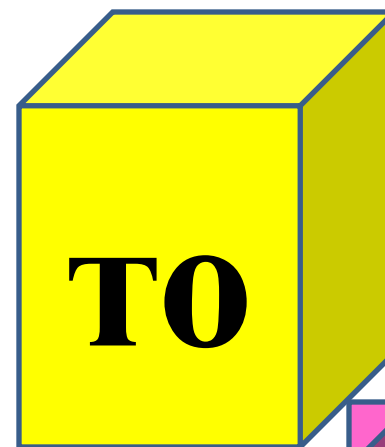
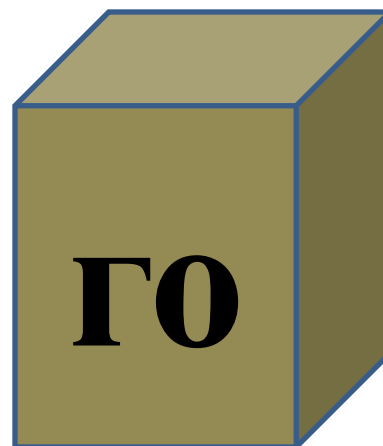








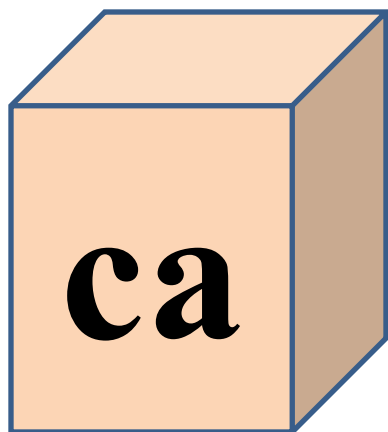

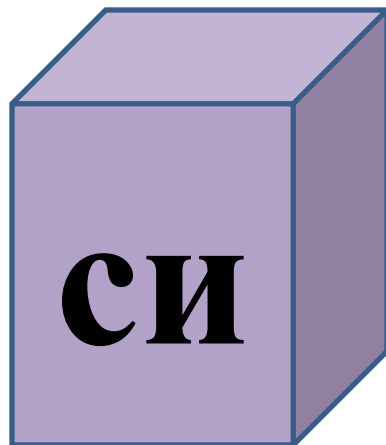













Дети читают слово, и из шляпы волшебника (при клике на ней) появляется то, что они прочитали.

справка

Богапова З. Ф.
учитель начальных классов
МОУ «Гимназия №4»
г. Казани



КРОЛИК



ЦЫПЛЁНОК




ЩЕНОК



сорока



Корова



Синица



петух



КОТЁНОК



ОСЛИК



муравей



жираф




олень



ИНДЮК



ПИНГВИН



МИШКА



баран



ёжик



ворона



белка



Черепаша





Гусь



бабочка



Игры для чтения



Прочитай слово



Боганова З. Ф.
учитель начальных классов
МОУ «Гимназия №4»
г. Казани






M

a


M

a





Т о с а







К

О

Т

ы



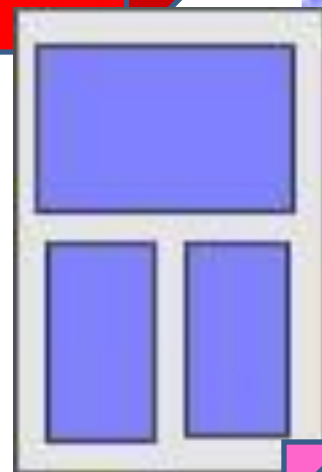






р

а

М

а









В


О

Д

а







ш

а

р

ы




Л

У

Н

а

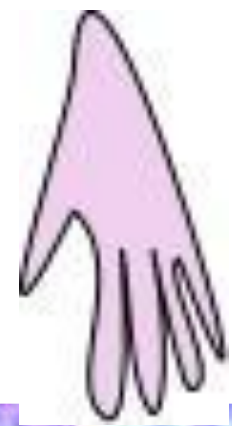


р

у

к

а





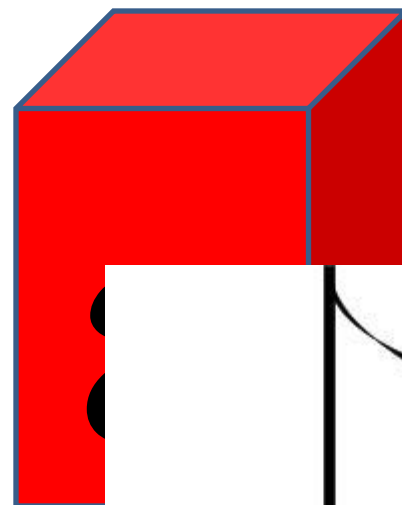


р

ы

б

а






к

о

з

а








В

а

з

а








р

о

з

а






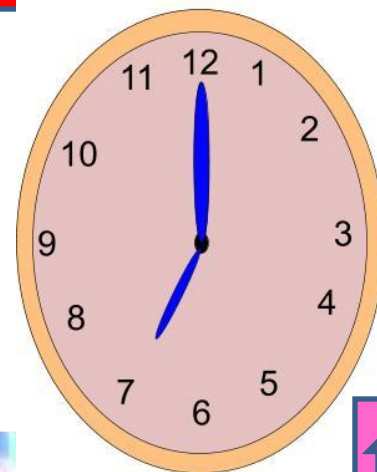




З

И

М

а



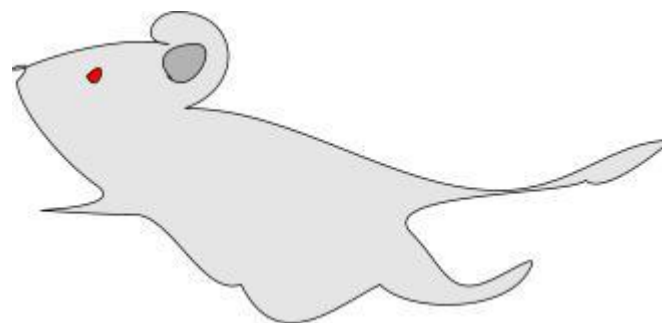
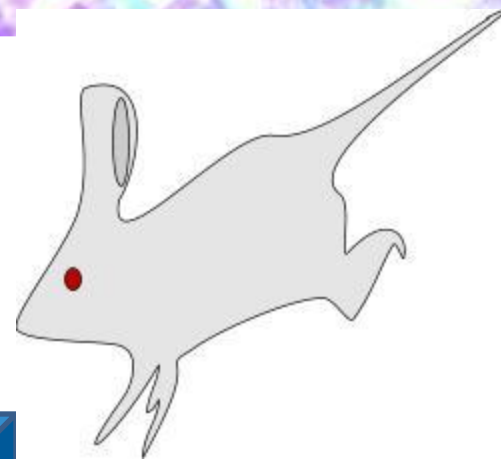







М




Ы






Ш






И












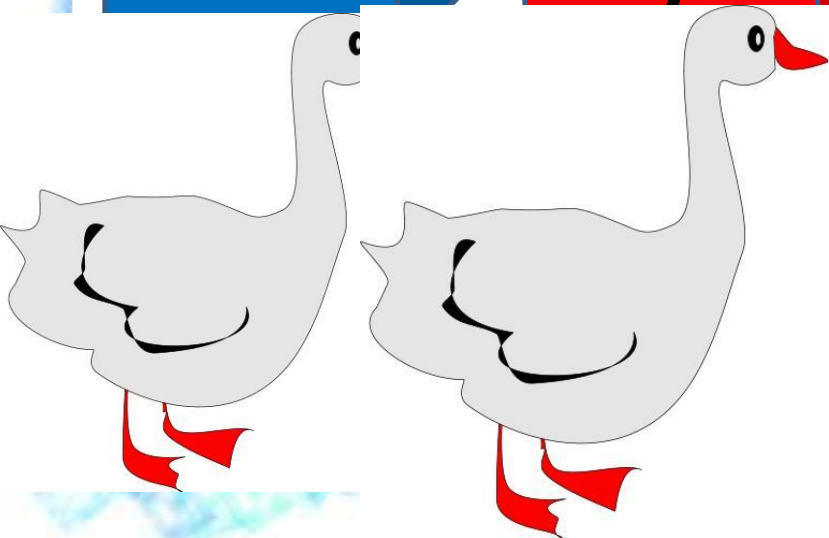




M

o

p

e





p

e

k

a

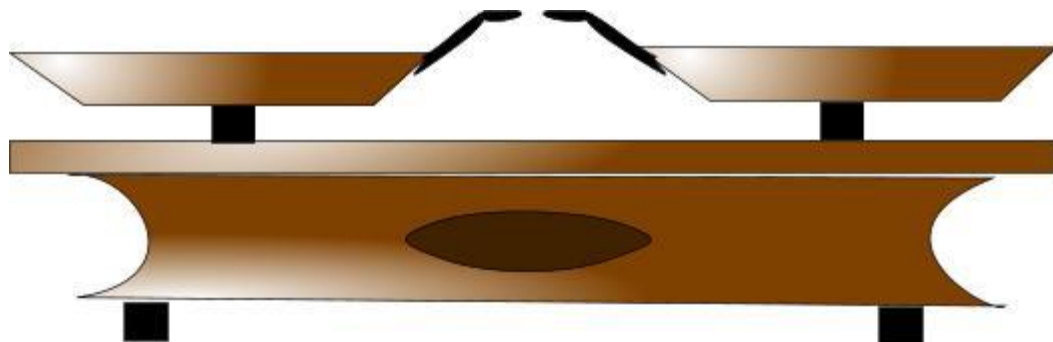





В




е

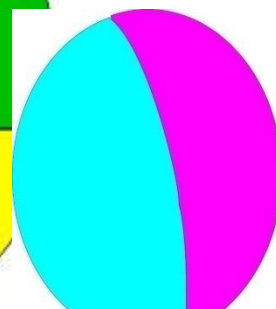
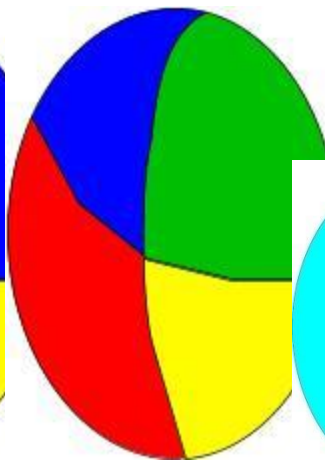
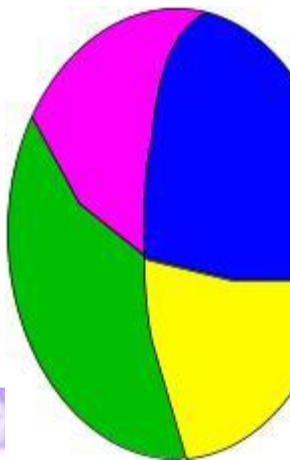



с

ы









Автор игр, рисунков и анимаций: Богапова З. Ф.
Сайт автора: <http://doschkola.blogspot.com/>

