

ЗВУК И БУКВА Шш

СТУДИЯ «УМНИКИ»

Шш



**Есть гриб почти домашний –
Сажайте хоть на пашне,
Хоть под яблоней в саду,
Хоть у стежки, на ходу.**



**Сегодня все ликует!
В руках у детворы
От радости танцуют
Воздушные ...**



**Стоит высокий светлый дом,
Ребят проворных много в нем,
Там пишат и считают,
Рисую и читают.**



**Зимой протянулся,
А летом свернулся.**

Шесть мышат в шалаше шуршат.



НАЙДИ СЛОВА НА БУКВУ "Ш"



Буква Ш, звук [ш]




Вопрос урока:

гласный
?
согласный

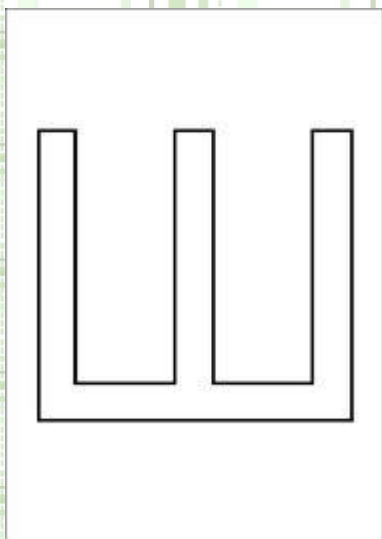
звонкий
?
глухой

твёрдый
?
мягкий



U





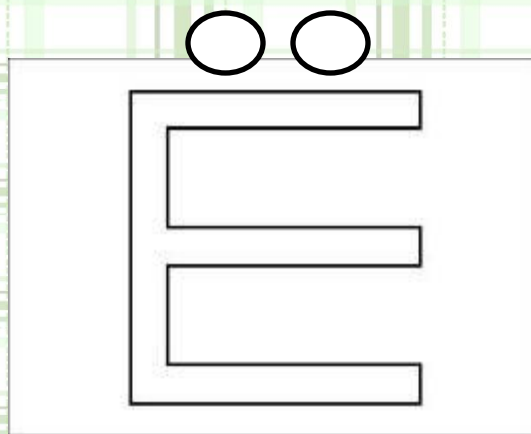
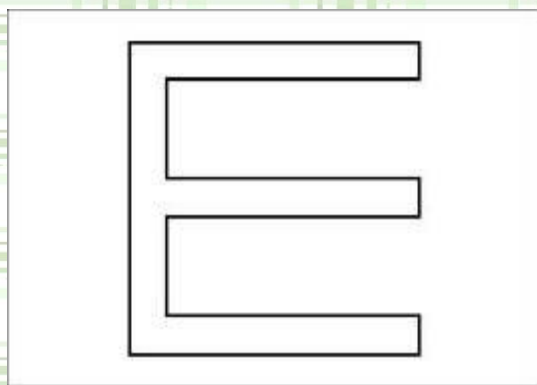
Посмотри на букву Ш

–

Буква очень хороша,

Потому что из неё

Можно сделать Е и Ё.



Ш

Ш



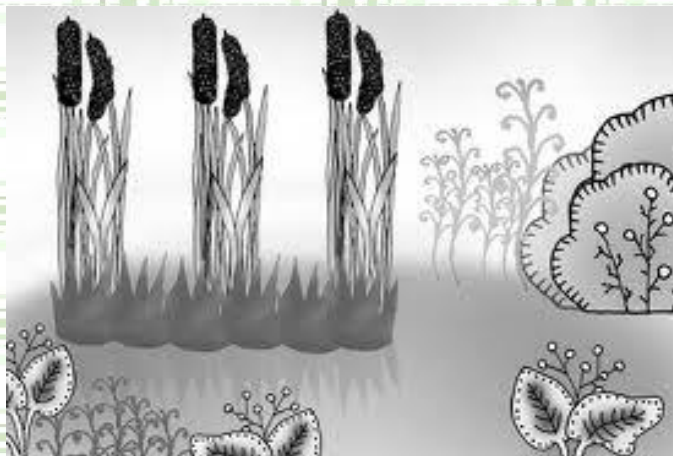
Ш

Ш

ш

На что похожа буква Ц?

На что похожа буква?





ш а п к а



ш а р



м ы ш и



м а ш и н а





ду .



камы .



ка . таны



бабу . ка



деду . ка



пу . ка

Прочитай слоги



ША

ШЕ

ШО

ШИ

ШУ



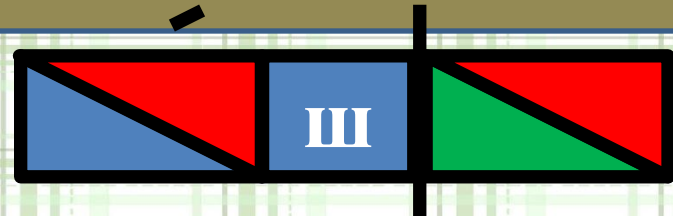
ША – АШ

ШО  ОШ


ШУ – УШ



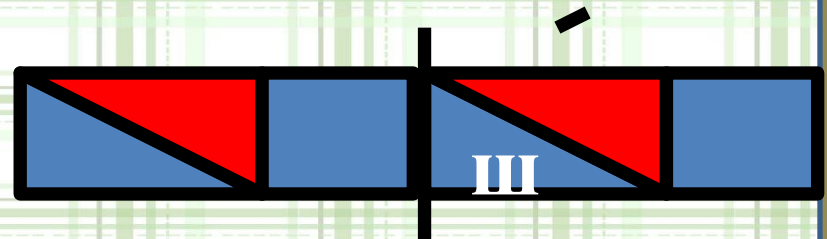
МЫШКИ



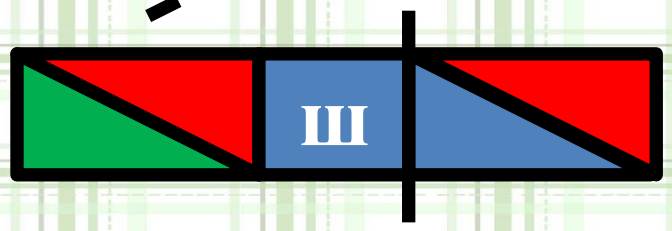
МАШИНА



КУВШИН



ЧАШКА



Запомни!

ШИ **пиши** с **И**



МАШИНА МЫШИ
ШИПЕТЬ КАРАНДАШИ
СПЕШИТЬ МАЛЫШИ
ТИШИНА ШИТЬ






Handwritten cursive letters 'll' and 'll' on a set of three horizontal lines (top, middle dashed, bottom). A small speaker icon is positioned between the two 'll' pairs.

Handwritten cursive letters 'd' and 'h' on a four-line writing grid. A red starburst is at the top of the 'd', and a speaker icon is between the two letters.





m m m



Собери словечко

шап

шор

шу

шта

ка

шаш

ны



ба

ты

ки

Собери словечко

шап

ка

шу

ба

шта

ны

шаш


ки

шор

ты





	А	У	О	Ы	И	Е	Я	Ь
Н	НА	НУ	НО	НЫ	НИ	НЕ	НЯ	НЬ
М	МА	МУ	МО	МЫ	МИ	МЕ	МЯ	МЬ
Т	ТА	ТУ	ТО	ТЫ	ТИ	ТЕ	ТЯ	ТЬ
К	КА	КУ	КО	-	КИ	КЕ	-	КЬ
Б	БА	БУ	БО	БЫ	БИ	БЕ	БЯ	БЬ
В	ВА	ВУ	ВО	ВЫ	ВИ	ВЕ	ВЯ	ВЬ
Г	ГА	ГУ	ГО		ГИ	ГЕ	-	ГЬ
Д	ДА	ДУ	ДО	ДЫ	ДИ	ДЕ	ДЯ	ДЬ
З	ЗА	ЗУ	ЗО	ЗЫ	ЗИ	ЗЕ	ЗЯ	ЗЬ
Л	ЛА	ЛУ	ЛО	ЛЫ	ЛИ	ЛЕ	ЛЯ	ЛЬ
П	ПА	ПУ	ПО	ПЫ	ПИ	ПЕ	ПЯ	ПЬ
Р	РА	РУ	РО	РЫ	РИ	РЕ	РЯ	РЬ
С	СА	СУ	СО	СЫ	СИ	СЕ	СЯ	СЬ
Ч	ЧА	ЧУ	ЧО	-	ЧИ	ЧЕ	-	ЧЬ

Домашнее задание:



- 4-6 лет чтение «Букваря» Н. Жуковой
- 5-6 лет – УРОК №2, тетрадь «Изучаем грамоту» часть 1 стр 22
- 6-7 лет – УРОК №2, тетрадь «Изучаем грамоту» часть 2 стр 6
- 6-7 лет «Тренажёр по обучению письму» – прописываем изучаемую букву письменным шрифтом
- Учебное пособие «Развивающие задания» – Урок 8



До свидания!!!

