



Техническое задание на выполнение 3D- визуализации

Магазин: _____

Проект: _____

Дата: _____

Общие требования

1. Выполнение 3D-визуализаций (кол-во ракурсов определяется в каждом проекте индивидуально) отдельных зон магазина для последующей привязки рекламных материалов и навигационных элементов - как полок магазина так и отделов целиком;
2. Подбор материалов для отделки/оформления помещений согласно Брендбуку Компании, поиск аналогичных материалов при отсутствии такого на рынке (стены, пол, потолок), составление финального предложения и стандартизация
3. Привязка готового 3D-рендера к существующим визуализациям или фото магазина
4. Подготовка предложений по размещению декоративных элементов согласно Брендбуку Компании (вывески, стены, мебель, декоративные зоны, пол, оборудование и тд.), подбор мебели (стандартной и нестандартной)
5. Подготовка (по запросу) 3D-модели с возможностью самостоятельного онлайн просмотра («бродилка»)

Последовательность выполнения работ; продолжительность этапов работ

1. Получение ТЗ (в электронном виде) – 1 день
2. ЭТАП 1: Подготовка предварительного комплекта материалов для утверждения Заказчиком - до 5 дней
3. ЭТАП 2: Получение комментариев Заказчика (однократно) - 2 дня
4. ЭТАП 3: Подготовка финальной версии (общая презентация, спецификация оборудования, план, визуализации - 1-2 дня
5. Передача Заказчику (в электронном виде)


Общая продолжительность работы по подготовке 3D-визуализаций: 10 рабочих дней.

Требования к результату работ	<ol style="list-style-type: none">1. Фотореалистичность рендеринга, учитывающая неоднородные свойства объектов, отделки; освещение2. Высокое разрешение 3D-изображений (не менее 2000 точек по высоте)3. 3D-модель с возможностью самостоятельного онлайн просмотра («бродилка»)
Приложения к ТЗ	<ol style="list-style-type: none">1. Брендбук Компании (формат .pdf) в части описания требований к визуальному оформлению, цветовым решениям и отделке, описанием логотипов и используемых шрифтов и т.п2. Графические материалы по проекту (фрагмент планировки торгового зала, форматы .pdf/.dwg) в <u>ВИДЕ УТВЕРЖДЁННОГО ПЛАНИРОВОЧНОГО РЕШЕНИЯ</u>, включающего:<ul style="list-style-type: none">- необходимые параметры, размеры и характеристики помещений;- требования к цветовым решениям и отделке и пр.;- указания всех (существующих и проектных) инженерных систем в зоне работ (освещение, вентиляция и пр);- план расстановки оборудования, мебели;- типы, характеристики и параметры устанавливаемого оборудования/мебели;3. План, с указанием точек ракурса (формат .pdf)4. Фото, к которым необходимо выполнить привязку 3D5. Примеры выполненных работ, как реализованных (фото), так и проектов (изображения)
Программное обеспечение	<ol style="list-style-type: none">1. Autodesk Revit2. 3D Studio Max3. Adobe Photoshop4. SketchUp5. Autodesk viewer (просмотр 3D-модели)6. Аналоги

1 этап

Разработка оформления без рендера (поднять стены, накинуть текстуру, расставить мебель) Привязать в таком виде к помещению (3-4 ракурса) и отдельно на светлом фоне. Прописать спецификацию: материалы, мебель (столы, стулья, полки, шкафы, тумбы и тд.)

Примеры



1 этап

Разработка оформления без рендера (поднять стены, накинуть текстуру, расставить мебель) Привязать в таком виде к помещению (3-4 ракурса) и отдельно на светлом фоне. Прописать спецификацию: материалы, мебель (столы, стулья, полки, шкафы, тумбы и тд.)

Примеры



2 этап

После доработок и корректировок со стороны заказчика, сделать полноценный рендер помещения в целом с привязкой к магазину (общий вид + точно отдельные зоны - 5-6 ракурсов)

Примеры



2 этап

После доработок и корректировок со стороны заказчика, сделать полноценный рендер помещения в целом с привязкой к магазину (общий вид + точно отдельные зоны - 5-6 ракурсов)

Примеры




Требования Брендбука Компании к материалам и отделке

Стены

RAL 7044
ou Stratifié EGGER
type Ref. U750 ST9


Пол
(в случае замены)

Текстура натурального дерева



Мебель
(текстура)

Дуб сорано



Дуб Винченца



Требования Брендбука Компании к материалам и отделке

Освещение

Реечные светильники либо предложение дизайнера




Потолок

Предложения дизайнера

Столешница

Серый цвет в цвет стен (предпочтительно) либо другой серый цвет

Требования Брендкука Компании к материалам и отделке (примеры визуализаций)



Требования Брендбука Компании к материалам и отделке (примеры реализованных проектов)



План с указанием точек ракурса (ПРИМЕР).

