

## Концепция гостиная

Поз. 3 Можно взять за основу стеллаж. Изменить размеры, высота ножек 250, сделать их прямые, высота закрытой части 550, высота общая 1400, Одна открытая полка. В шкаф поставить книги. На стеллаж цветок, как в примере. Цвет шкафа 1, ножки и ручки черные.

[https://3ddd.ru/3dmodels/show/m\\_the\\_idea\\_stellazh\\_twin\\_172](https://3ddd.ru/3dmodels/show/m_the_idea_stellazh_twin_172)

Книги в стеллаж не ч/б, как обычно используются в декорах, а вот такие



DEA. TW172

## Рама у картин белая



Поз.5 Тумба имеющаяся. Перекрасить в цвет 1. Ножки и ручки цвет черный. На тумбе проигрыватель для винил пластинок



За диваном панели, цвет 2. высота панелей 1400. Над панелями кривые зеркала, распределить более вытянуто в ширину, чем на композиции в примере



Поз. 4. диван имеющийся. Подушки на диване зеленые/цвет4



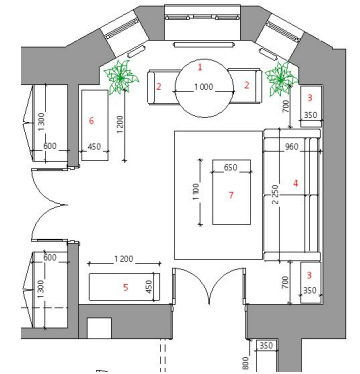
ковер имеющийся  
Полы под дерево, укладка в разбежку, цвет такой же, как на фото с диваном и ковром

Поз. 7. сундук имеющийся, Будет использоваться вместо журнального столика. Перекрасить, цвет 2, Сверху поднос на ножках По размеру сундука. Цвет подноса зеленый цвет 5



Цвет 4

Цвет 5



Поз 6. Сервант имеющийся. Перекрасить в цвет 1, ножки и ручки черные



# Концепция гостиной


По люстре пока не определилась, посмотрю по черновому рендеру.

<https://www.inmyroom.ru/products/1310057-stul-gris-s-sidением-bezhevogo-cveta>

<https://www.inmyroom.ru/products/1504991-stol-obedennyj-razdvizhnoj-bezhevogo-richnovego-cveta>

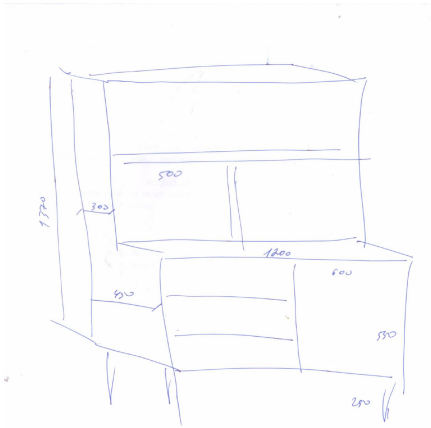


Конструкция потолка остается существующая, Сильно закругленные углы, розетка гипсовая, где люстра остается. Цвет полка цвет 1, цвет лепнины белый

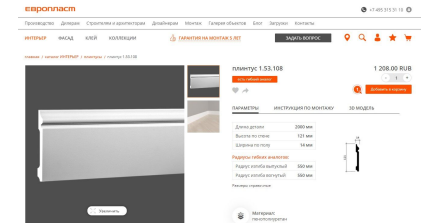


Стены – покраска. Цвет 2

Поз 6. Сервант имеющийся Перекрасить в серый



Плинтус белый



Двери подобные, но без верхней фрамуги, ручка двери такая же, на двух дверях, черная. Цвет двери белый [https://3dstok.ru/model/108400-white-wooden-vintage-glass-door-set-19\\_tneefgxb lg](https://3dstok.ru/model/108400-white-wooden-vintage-glass-door-set-19_tneefgxb lg)



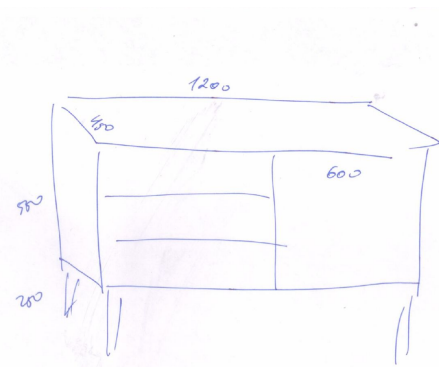

Центральное окно – штора пример (есть модель), на подоконнике также цветы. Цвет шторы 3



Окна пластиковые белые. На окнах узких полка с цветами, как на картинке.



Поз.5 Тумба имеющаяся Перекрасить в серый



Радиаторы меняться не будут, смотреть в фотофиксации исходного состояния. Так как штор не будет, трубы к радиаторам надо нарисовать.