


Государственное бюджетное общеобразовательное учреждение
средняя общеобразовательная школа 667 Невского района Санкт-
Петербурга



Творческий проект на тему «Набор для кухни»
Выполнил ученик 10 В класса
Романчиков Михаил



Обоснование выбора проекта: на уроках трудового обучения в школе мы изучаем обработку древесины, изготавливаем различные изделия: разделочные доски, кухонные наборы, шкатулки, подставки для цветов. При выборе темы проекта я выбрал набор для кухни, при изготовлении которого использовал токарный станок, электрорубанок, электролобзик, ручной фрезер, шлифовальную машинку, электровыжигательный прибор.

Проблема

- ▣ Моя мама очень много времени проводит на кухне и на её день рождения я решил подарить ей набор хороших кухонных ножей, но те наборы что продавались в магазине меня не устроили и я решил сделать такой набор самостоятельно.







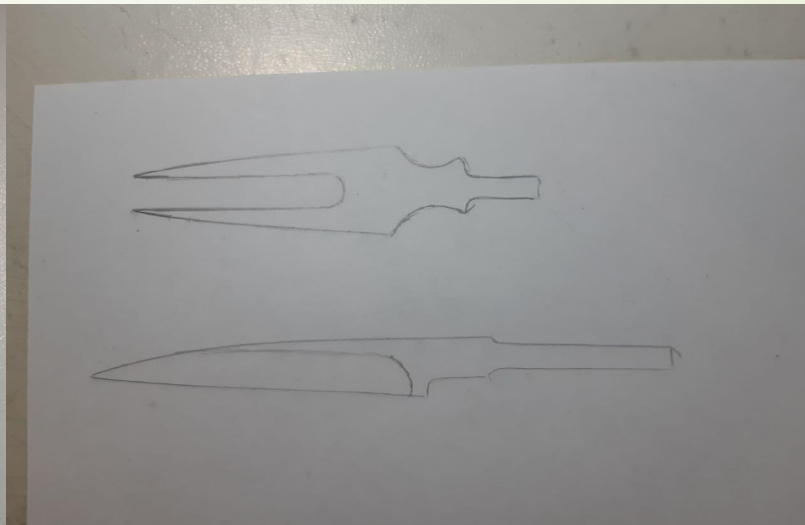
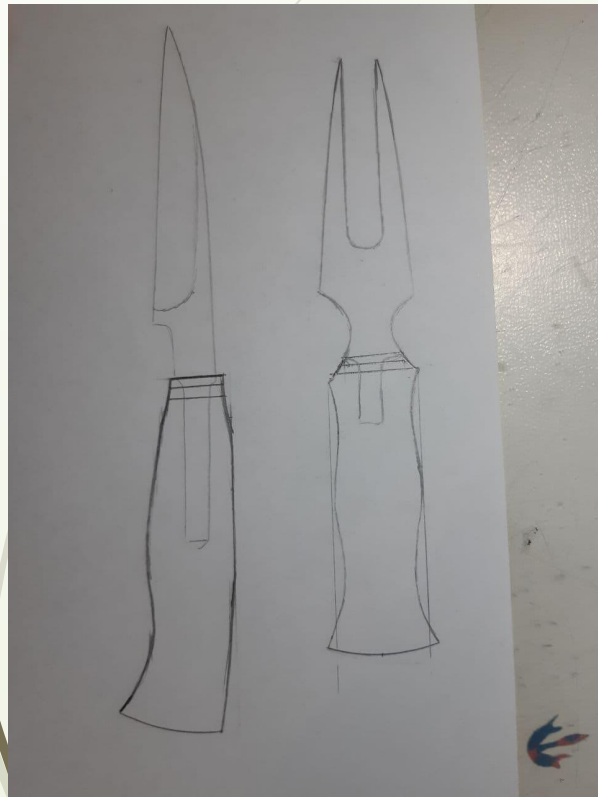
Цели и задачи

- Цель: сделать качественный и красивый набор для кухни
- Задачи:
 - Освоить техники обработки металла;
 - Изучить дополнительную литературу по данной теме;
 - Выполнить работу аккуратно и в срок;
 - Соответствие конечного результата и поставленной цели проекта;
 - Оформление пояснительной записки;
 - Подготовка презентации проекта;

Необходимые материалы



Эскизы изделия




**Мой выбор в итоге остановился на капе
клёна и полотне от старой мехпилы
Р6М5**




Порядок выполнения


Самая большая проблема заключалась в поиске материала для набора. Полотно пилы удалось купить на барахолке всего за 200 рублей, а кап клёна нашёлся у дедушки на даче




Порядок выполнения работы



Порядок выполнения работы





Готовое изделие отвечает следующим требованиям: изделие изготовлено из натуральной древесины; все детали изготовлены аккуратно в соответствии с выше указанной технологией; кухонный набор представляет собой законченное изделие; внешний вид производит благоприятное впечатление. Наш изящный и стильный кухонный набор прочен, легок, удобен, красив и безопасен.

Готовая работа



Экономический расчёт

Номер	Наименование	Количество	Стоимость
1	Стабилизированный кап клёна	1 брусок	В наличии
2	полотно от мехпилы Р6М5	1 штука	200р
3	Эпоксидная смола	10мл	100р
4	Олифа	500мл	В наличии
5	Латунный лист	4на4 см	10р
6	Клей ПВА	100мл	В наличии

Спасибо за внимание

**ВОЗМОЖНО ВСЕ!
НА НЕВОЗМОЖНОЕ ПРОСТО
ТРЕБУЕТСЯ БОЛЬШЕ ВРЕМЕНИ.**

