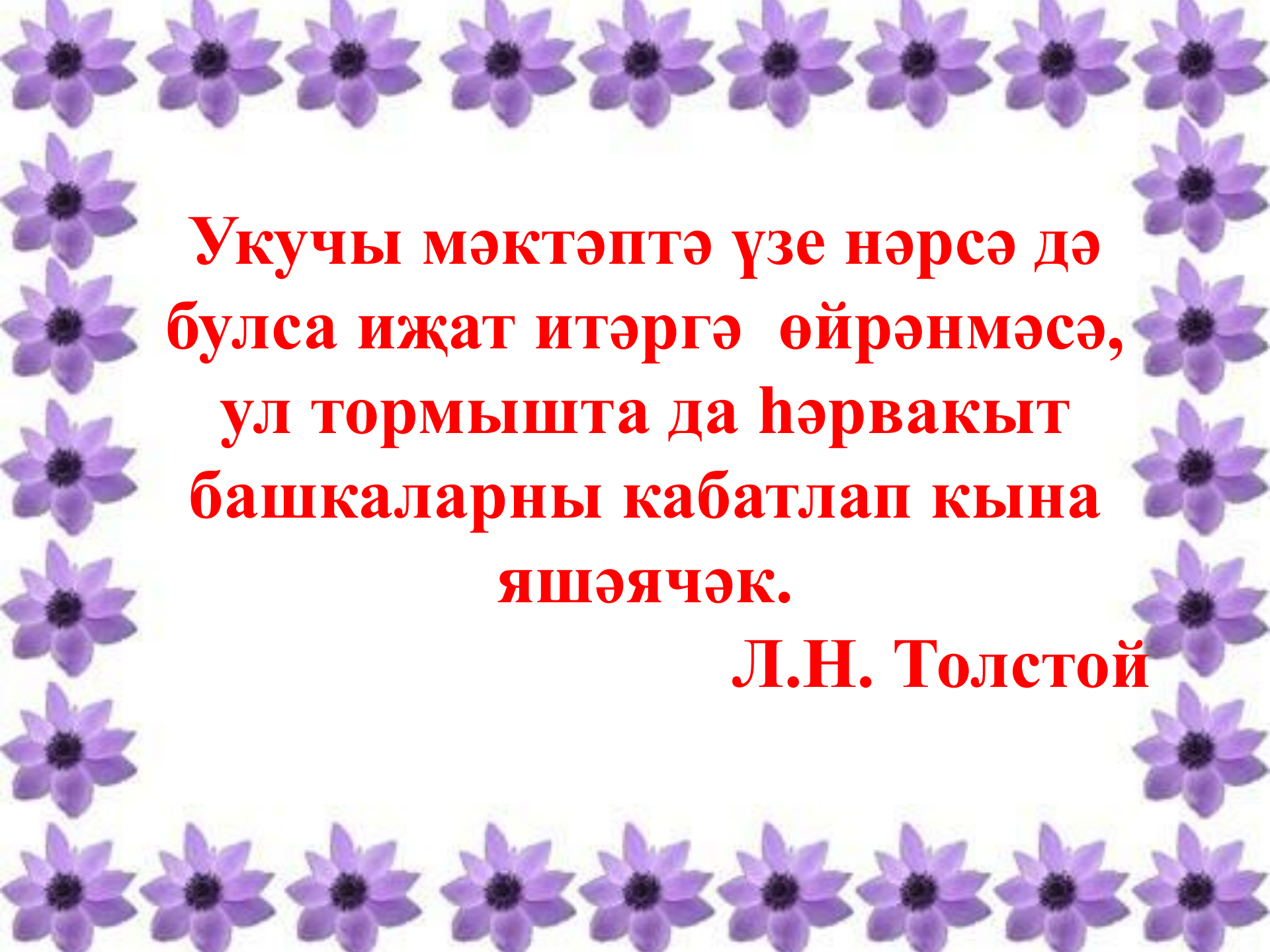


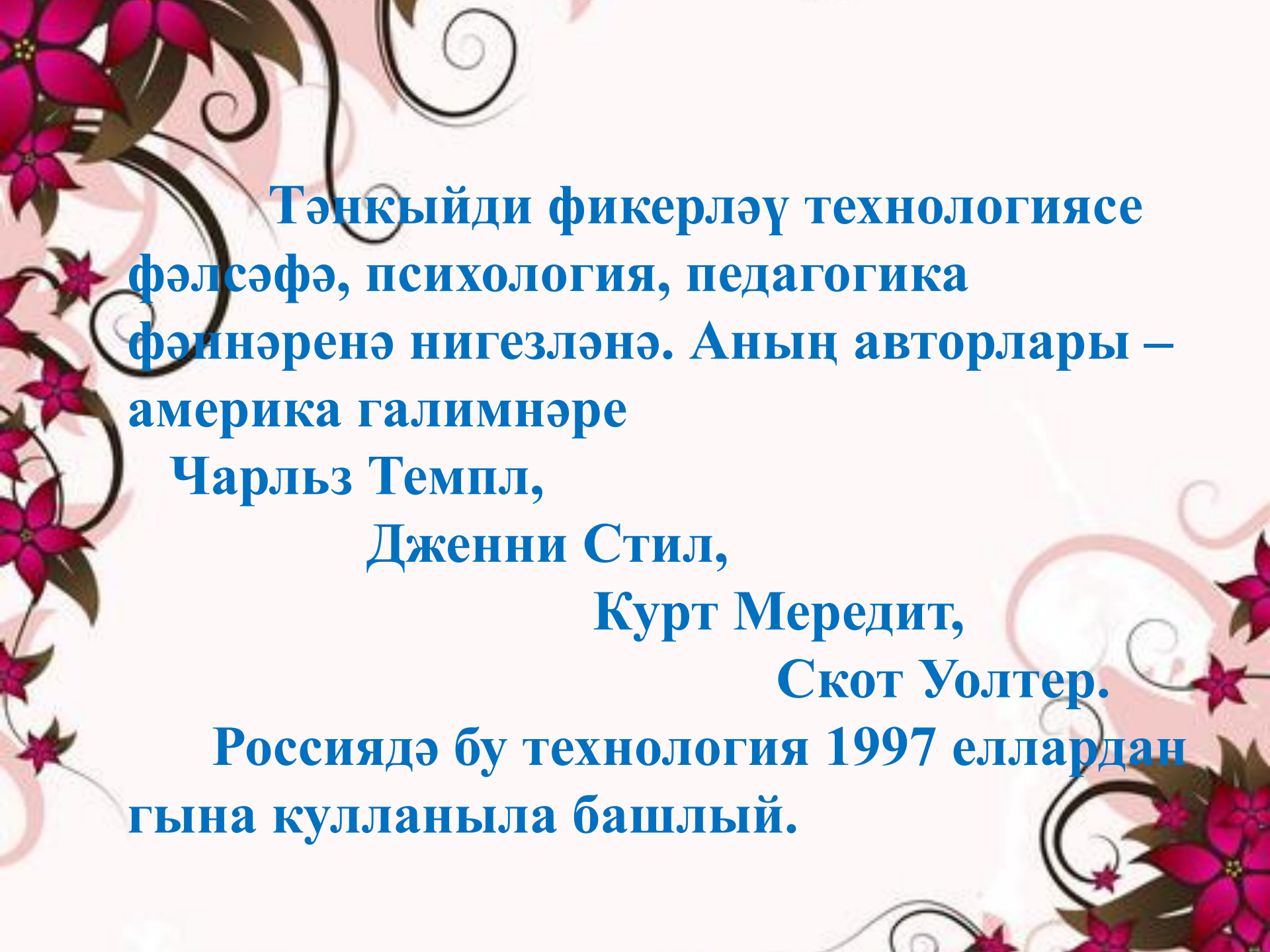
# Татар телен һәм әдәбиятын укытуда уен технологияләре



A decorative border of purple flowers with dark centers surrounds the text. The flowers are arranged in a rectangular frame, with one row at the top, one at the bottom, and vertical columns on the left and right sides.

**Укучы мәктәптә үзе нәрсә дә  
булса ижат итәргә өйрәнмәсә,  
ул тормышта да һәрвакыт  
башкаларны кабатлап кына  
яшәячәк.**

**Л.Н. Толстой**



**Тәнкыйди фикерләү технологиясе  
фәлсәфә, психология, педагогика  
фәннәренә нигезләнә. Аның авторлары –  
америка галимнәре**

**Чарльз Темпл,**

**Дженни Стил,**

**Курт Мередит,**

**Скот Уолтер.**

**Россиядә бу технология 1997 еллардан  
гына кулланыла башлый.**

## **Тэнкыйди фикерлэү технологиясе буенча үткэрелә торган дәрес гадәттә 3 этаптан тора:**

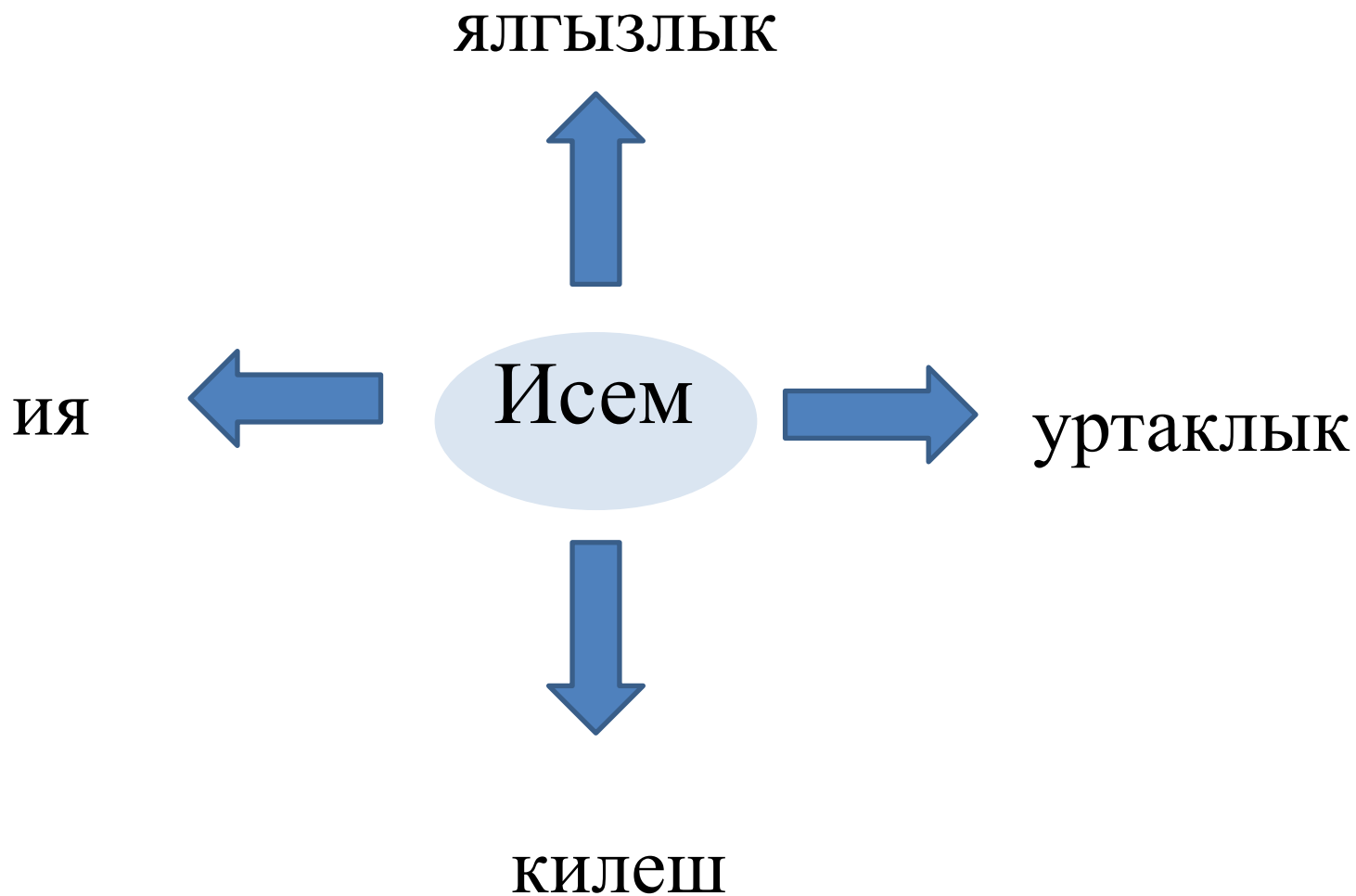
- 1. Кызыксындыру – булган белемнәрне искә төшерү; яңа темага карата кызыксыну уяту; укучыларда максат булдыру. (Укучы үзалдына “Мин нәрсә беләм?” , “Нәрсә белергә телим?” дигән күзаллау формалаштырырга тиеш.)**
- 2. Аңлау, мәгънәсенә төшенү – яңа мәгълүматны кабул итү, максатларны ассызыклау. (Укучы беренче өлештә куелган сорауларга жавап таба. Монда аңа укытучы, иптәшләре ярдәм итә.)**
- 3. Рефлексия – өйрәнелгән мәгълүматны ижади анализлау, бәяләү, яңа максатлар кую. Укучының үзе ясаган нәтижәләре мөһим.**

**Дәреснең беренче этабында идеяләр “кәрзине”, кластер, буталган логик чылбыр, фаразлар агачы, дәрес һәм ялгыш фикерләр һ.б. кулланыла.**

**Икенче этапта ми һөжүме, инсерт, фишбоун, туктап уку, саллы һәм гади сораулар, Блум ромашкасы, плюс – минус кызыклы, беләм – белергә телим – белдем таблицаларын тутыру һ.б. алымнар отышлы.**

**Өченче этапта исә эссе, синквейн, рафт, борт журналы, фикерләүнең алты эшләпәсе кебек алымнар кулланыла.**

**Кластер төзү алымы – булган белемнәрне системага салудан гыйбарэт.  
Кластер сүзе бәйләм, тәлгәш дигәнне аңлата.**



Фикерлэүнең алты эшләпәсе. Бу алым рефлексия этабында кулланыла. Класс 6 төркемгә бүленә. Һәр төркем үзенең эшләпәсен киеп карый: бер проблема 6 яктан ачыклана.

**Ак эшләпә: нинди мәгълүмат белдегез?**

**Фактлар.**

**Сары эшләпә: өйрәнгән мәгълүматның уңай яклары. Позитив фикерләр.**

**Кара эшләпә: нинди тискәре яклары күренде? Тәнкыйть күзлегеннән карау.**

**Кызыл эшләпә: сездә нинди хисләр туды? Эмоциональ кабул итү.**

**Яшел эшләпә: ижади фикерләү, фаразлар.**

**Зәңгәр эшләпә: фикерләүне гомумиләштерү. Йомгак ясау.**

**Тәнкыйди фикер йөртү технологиясе нигезендә оештырылган дәресләрнең мөһим өлеше булып уен технологиясе тора.**

**Уен – гажәеп киң төшенчә. Шиллер уенны “һәр сәнгатьнең нигезе” дип санаган. Уен – мәжбүрилектән котылу юлы, ижат эшенең беренче адымы.**



# Уеннарны берничә төргә бүлеп йөртәләр:

- дидактик уеннар (укучыларда белем – күнекмәләр формалаштыруга һәм камилләштерүгә, танып – белү эшчәнлеген киңәйтә),
- тәрбияви уеннар,
- ижади уеннар,
- коммуникатив уеннар.

**Үткәру методикасы буенча да  
алар бик күп төргә бүленә:**

**-предметлы уеннар,**

**-сюжетлы,**

**-рольле,**

**-эшлекле һ.б.**

**Формалары ягыннан:**

**-телдән,**

**-язма,**

**-өстәл һәм хәрәкәтле уеннар була.**



Игътибарыгыз  
өчен рәхмәт