



Безопасность пассажиров на различных видах транспорта.




8 класс. ОБЖ.



Пассажиром называется лицо, кроме водителя, находящееся в транспортном средстве (на нём), а также лицо, которое входит в транспортное средство (садится на него) или выходит из транспортного средства (сходит с него).

Мы все бываем пассажирами и обязаны знать правила поведения пассажира и меры безопасного поведения в транспорте.



- ❖ Городской транспорт, который перевозит пассажиров, называется *общественным*.
- ❖ Это трамваи, троллейбусы, автобусы и метро.
- ❖ Все виды общественного транспорта едут по определённым маршрутам, узнать о которых можно по номеру.
- ❖ Места остановок общественного транспорта, оборудованные специальными посадочными площадками, обозначаются указателями.

Правила поведения во всех видах общественного транспорта

- ❖ Посадка в транспортное средство производится после его полной остановки и когда из него выйдут пассажиры. При посадке необходимо учитывать, что двери открываются и закрываются автоматически, не толкаться, не суетиться, не мешать другим людям.
- ❖ Войдя в салон, необходимо осмотреться, выбрать, не мешая находящимся в автобусе пассажирам, удобное место, где бы вы никому не мешали и вам бы никто не мешал.
- ❖ Следует посмотреть, где расположены запасные и аварийные выходы.
- ❖ Если в транспортном средстве нет свободных мест для сидения, нужно постараться встать в проходе, не мешая движению пассажиров, держаться рукой за поручень или за специальные подвески.
- ❖ Нельзя стоять у входной двери, а тем более опираться на неё, она может случайно открыться.

Правила поведения во всех видах общественного транспорта


- ❖ Передвигаться по салону рекомендуется только при полной остановке транспортного средства.
- ❖ Необходимо помнить, что в общественном транспорте нельзя шуметь, шалить, громко разговаривать, вызывая себе вестя, есть мороженое.
- ❖ Нельзя высовываться из окон.

Правила поведения в трамваях, автобусах и троллейбусах

- ❖ При посадке в трамвай, если трамвайные пути расположены посередине улицы и нужно пересечь проезжую часть дороги, чтобы подойти к остановке трамвая, необходимо осмотреть обе стороны дороги и, убедившись в отсутствии движущегося транспорта, направиться к остановившемуся трамваю.
- ❖ Посадка в транспорт, оборудованный АСКП (автоматизированной системой контроля пассажиров), производится через передние двери, а высадка — через двери, на которых имеется надпись «Выход» (кроме транспортных средств, оборудованных АСКП).
- ❖ Как правило, посадка должна производиться через задние двери, а высадка — через передние или через двери, на которых имеется надпись «Выход».

Правила поведения в трамваях, автобусах и троллейбусах


- ❖ После высадки из общественного транспорта при переходе проезжей части дороги необходимо быть особенно внимательным, учитывая интенсивное движение транспорта.
- ❖ При выходе из трамвая и автобуса, если необходимо перейти проезжую часть, безопаснее всего дойти по тротуару до ближайшего пешеходного перехода и по нему перейти проезжую часть на другую сторону улицы.
- ❖ На загородной дороге, где обозначения пешеходного перехода нет, следует подождать, когда автобус отъедет, и, убедившись в возможности безопасного перехода, перейти дорогу.



Правила поведения при поездке на грузовом автомобиле

При поездке на грузовом автомобиле необходимо помнить и соблюдать ряд мер безопасности:


- ❖ **нельзя стоять в кузове во время движения грузовика;**
- ❖ **нельзя переходить с места на место во время движения грузового автомобиля;**
- ❖ **нельзя выходить из грузовика в сторону проезжей части дороги.**



Правила поведения в метро

При спуске в метро на эскалаторе:


- ❖ **стойте справа, идите слева;**
- ❖ **нельзя бежать по ступенькам эскалатора и сидеть на них.**
- ❖ **Ожидая поезд на платформе: не заходите за ограничительную линию;**
- ❖ **если у вас что-то упало на рельсы, не пытайтесь достать этот предмет сами, обратитесь к дежурному.**



Опасные ситуации в транспорте

Если вы заметили возникновение пожара в автобусе, трамвае, троллейбусе

- ❖ необходимо немедленно сообщить о пожаре водителю и пассажирам; потребовать остановить транспорт и открыть двери.
- ❖ При блокировании дверей для эвакуации из салона транспортного средства необходимо использовать аварийные люки в крыше и выходы через боковые стёкла (при необходимости можно выбить стёкла ногами).
- ❖ При эвакуации не допускать паники и выполнять указания водителя.
- ❖ В любом транспорте имеются материалы, которые при горении выделяют ядовитые газы, поэтому необходимо стремиться покинуть салон быстро, но без паники, закрывая рот и нос платком или рукавом одежды.



В троллейбусе и трамвае металлические части могут оказаться под напряжением, поэтому, покидая салон, к ним лучше не прикасаться.

Покидать трамвай или троллейбус в этом случае надо прыжком с приземлением одновременно на обе ноги.

Если пожар возник в вагоне метро

- ❖ **немедленно сообщите об этом машинисту по переговорному устройству и в дальнейшем выполняйте его команды.**
- ❖ **При появлении в вагоне открытого огня во время движения поезда постарайтесь потушить его, используя имеющиеся под сиденьями огнетушители или подручные средства.**
- ❖ **Ни в коем случае не пытайтесь остановить поезд в тоннеле аварийным стоп-краном; оставайтесь на местах, пока поезд движется в тоннеле. При остановке поезда в тоннеле не пытайтесь покинуть его без команды машиниста.**
- ❖ **После разрешения на выход откройте двери или, если нет другого выхода и вашей жизни угрожает смертельная опасность, выбейте ногами стёкла, выйдите из вагона и двигайтесь в направлении, указанном машинистом.**

проверьте себя



**Каким транспортом вы пользуетесь чаще?
Составьте правила пользования этим
транспортом.**

практикум



Вы спускаетесь на эскалаторе в метро. Неожиданно роняете пакет, и он скользит по ступенькам вниз. Ваши действия?