



**ГАЗ**  
г р у п п а

## Анализ эффективности деятельности организации на основании данных бухгалтерской (финансовой) отчетности ООО «РусснабгруппНН»

**ГБПОУ «Нижегородский автомеханический техникум»**

**Выполнила:**  
**Студентка группы 20-12 ЭПк**  
**Леденцова Екатерина Дмитриевна**  
**Руководитель:**  
**Андриянова Элла Максовна**





Актуальность данной темы заключается в том, что эффективная деятельность предприятия в современных условиях зависит от своевременно выявленных «слабых сторон» организации посредством применения различных методик анализа показателей эффективности.

Цель работы: Разработка предложения по повышению эффективности деятельности ООО «РусснабгруппНН»



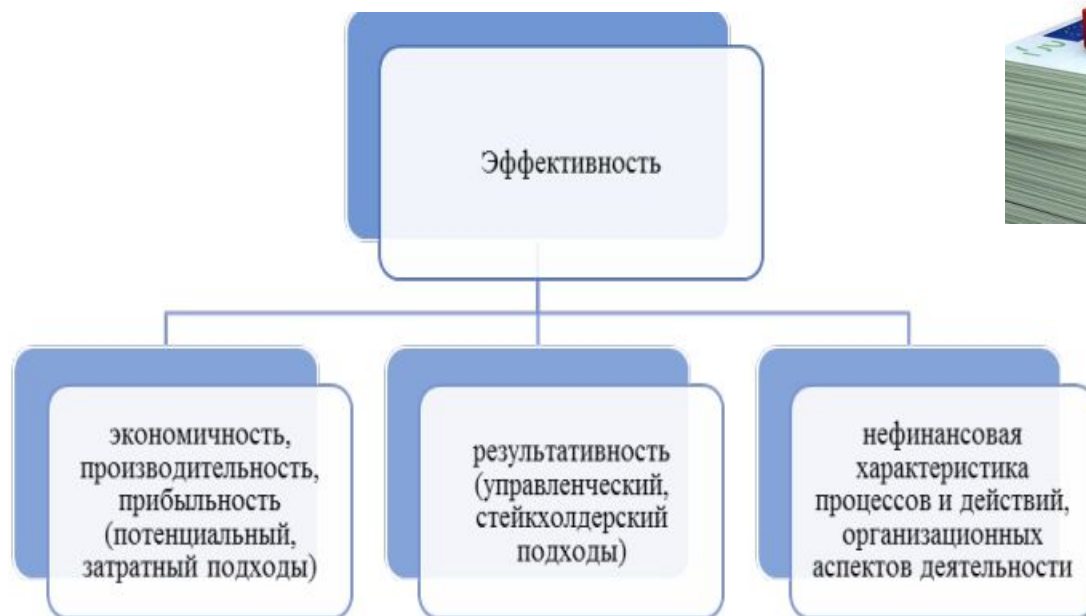
## Задачи

- 1) Изучить теоретические основы анализа эффективности деятельности коммерческой организации;
- 2) Дать организационно-экономическую характеристику ООО «РусснабгруппНН»;
- 3) Рассмотреть ведение бухгалтерского учета в организации;
- 4) Оценить эффективность деятельности ООО «РусснабгруппНН» и внести предложения, направленные на ее повышение.



# Понятие и подходы «эффективности»

В переводе с латинского **«эффективный»** — дающий результат, действенный, производительный, в общем представлении показывает процессы, явления, развитые системы. Эффективность служит целью, на которую ориентируются руководители компаний при принятии управленческих решений, придавая этим самым решениям необходимость и обоснованность.








**В настоящее время ООО «РусснабгруппНН» предоставляет следующие виды работ:**

По стройке:

- строительство мостов;
- капитальный ремонт объектов капитального строительства;
- снос объектов капитального строительства;
- установка и обслуживание объектов электроэнергетики;
- земляные работы;
- установка колодцев;
- работы по устройству асфальтобетонного покрытия;
- работы по устройству площадок отдыха.

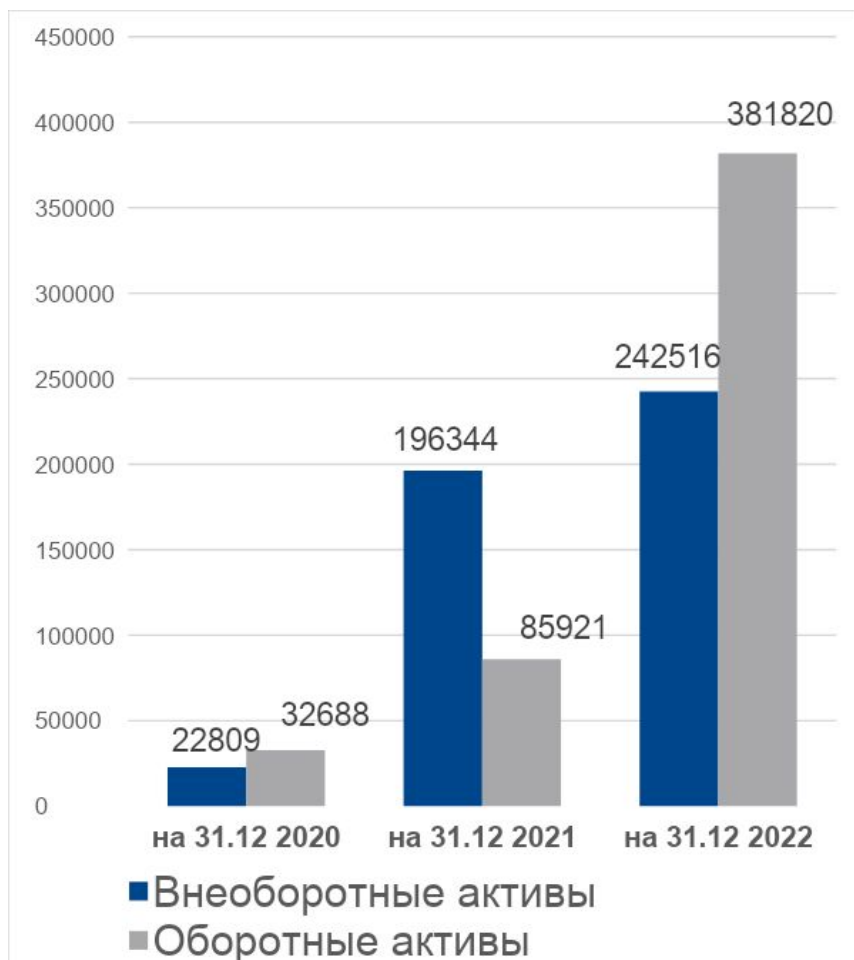


По лесу:

- валка с корня;
- раскряжевка древесины и пней;
- трелевка к месту погрузки;
- уборка порубочных остатков;
- мульчирование порубочных остатков;
- корчевка и утилизация пней.



## Динамика актива бухгалтерского баланса

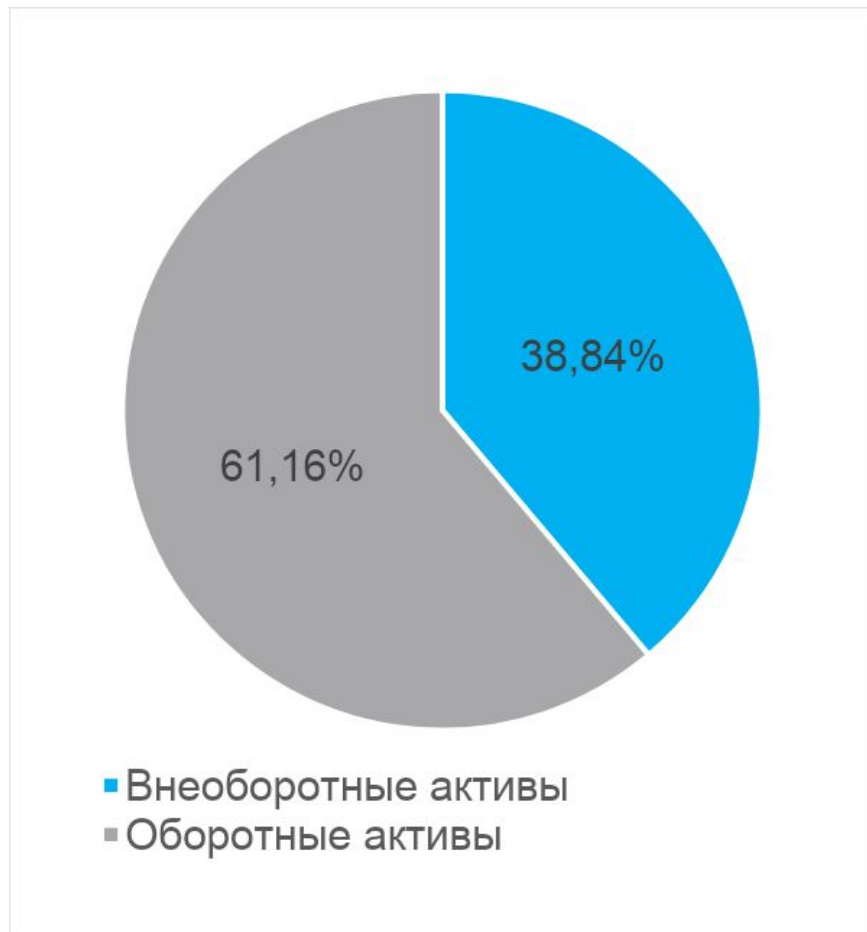


## Динамика пассива бухгалтерского баланса





## Структура актива бухгалтерского баланса



## Структура пассива бухгалтерского баланса





Название показателя	Допустимое значение	На 31.12.22	На 31.12.21	Изменения
Коэффициент абсолютной ликвидности	$>0,2$	0,08	0,25	-0,17
Коэффициент срочной ликвидности	$>0,7-1$	0,53	2,28	-1,75
Коэффициент текущей ликвидности	$>2$	1,14	2,64	-1,5
Коэффициент автономии	$\geq 0,5$	0,14	0,18	-0,04
Коэффициент финансовой зависимости	$>0,1$	0,86	0,82	0,04
Коэффициент обеспеченности оборотных активов собственными оборотными средствами	$\leq 0,5$	-0,41	-0,70	0,29



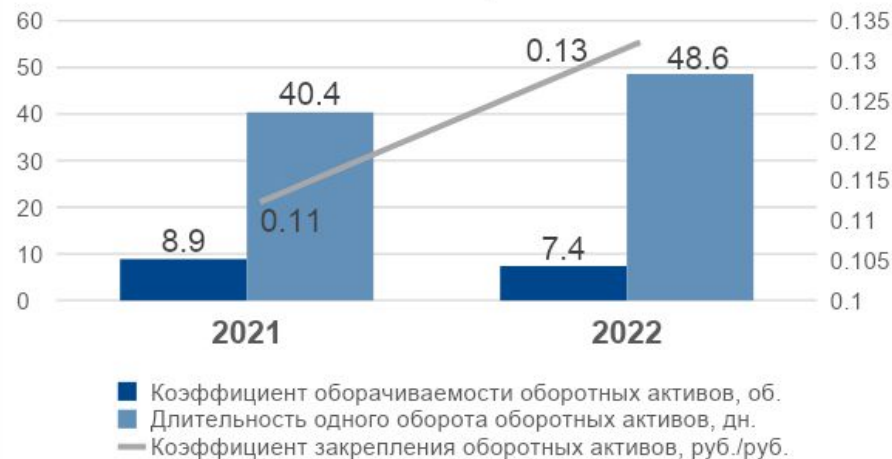


# Оценка эффективности деятельности ООО «РусснабгруппНН»

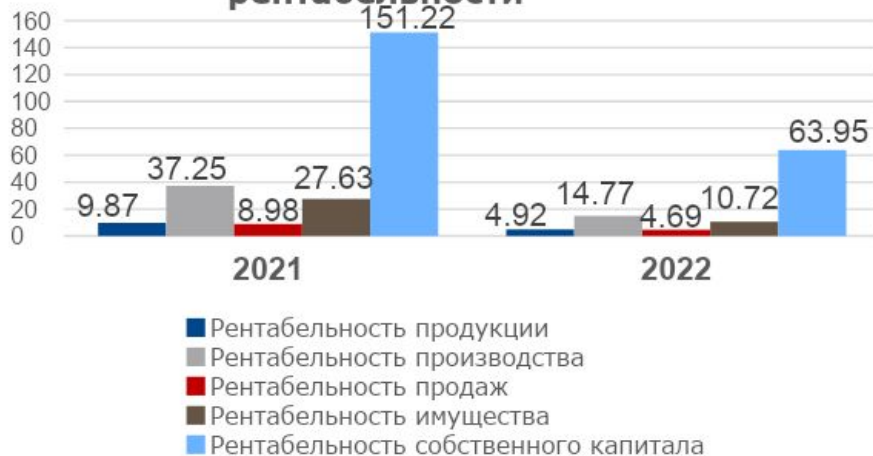
### Динамика производительности труда



### Динамика эффективности использования оборотных активов



### Динамика показателей рентабельности





За 2020 – 2022гг. чистая прибыль ООО «РусснабгруппНН» выросла почти в 8 раз. Основной причиной является расширение сферы деятельности.

При этом в составе доходов преобладает выручка, а в составе расходов – себестоимость продаж.

Анализ основных показателей эффективности деятельности ООО «РусснабгруппНН» выявил следующие проблемы:

- замедляется оборачиваемость оборотных активов на 1,5 оборота, что потребовало вовлечение в оборот дополнительных почти 40 млн.руб.;
- снижаются все показатели рентабельности.

Для решения проблем предложено:

- применять метод ABC-анализа для пополнения запасов, что позволит снизить кредиторскую задолженность;
- работать над сокращением дебиторской задолженности, чтобы полученные на расчетный счет средства направить на погашение задолженности перед поставщиками, т.е. сократить кредиторскую задолженность.



**СПАСИБО ЗА ВНИМАНИЕ!**