

Обязанности пешеходов и пассажиров

Выполнила А.В. Шмидт – методист
МБУДО «Центр внешкольной работы»
ИГОСК

Участник дорожного движения

- Участник дорожного движения- лицо, принимающее непосредственное участие в процессе движения в качестве водителя, пешехода, пассажира транспортного средства.



Участники дорожного движения

Пешеходы



Пассажиры



Водители



Обязанности пешеходов



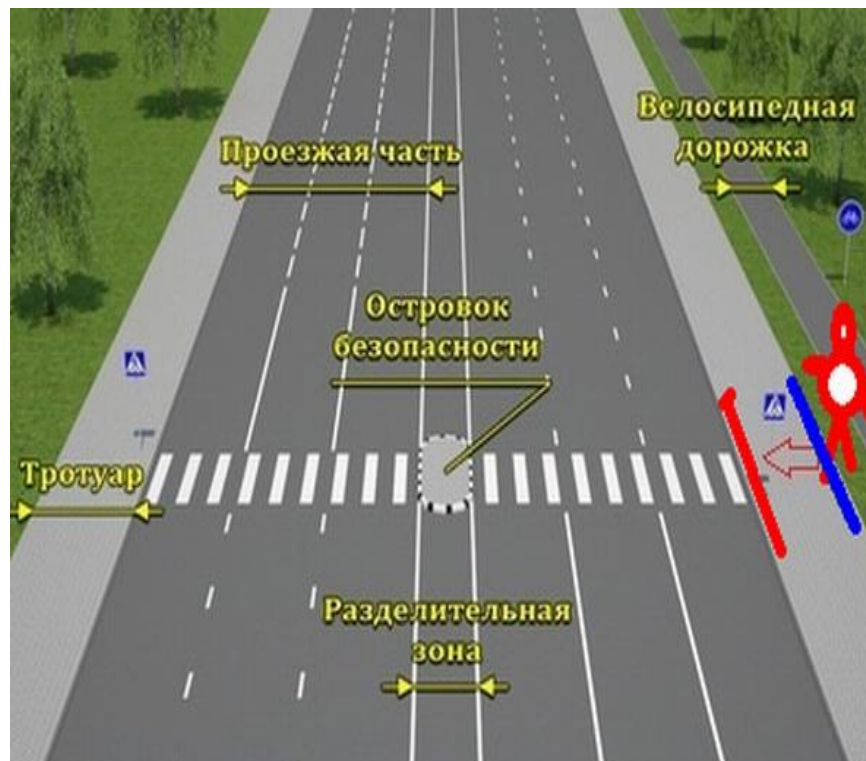
Основные обязанности пешеходов... Они совсем просты, но очень необходимы. Уверена, что они вам пригодятся в жизни.

Запомните:


Обочина" – элемент дороги, примыкающий непосредственно к проезжей части на одном уровне с ней, отличающийся типом покрытия,используемый для движения, остановки и стоянки в соответствии с Правилами.



Элементы дороги



Пешеходы должны двигаться по тротуарам, обочинам или по пешеходным дорожкам. При отсутствии тротуаров, пешеходных дорожек и обочин пешеходы могут двигаться в один ряд по краю проезжей части навстречу движению транспортных средств.



При отсутствии тротуаров, пешеходных дорожек или обочин, а также в случае невозможности двигаться по ним пешеходы могут двигаться по велосипедной дорожке или идти в один ряд по краю проезжей части (на дорогах с разделительной полосой - по внешнему краю проезжей части). При движении по краю проезжей части пешеходы должны идти навстречу движению транспортных средств.



При переходе дороги и движении по обочинам или краю проезжей части в темное время суток или в условиях недостаточной видимости пешеходам рекомендуется, а вне населенных пунктов пешеходы обязаны иметь при себе предметы со световозвращающими элементами и обеспечивать видимость этих предметов водителями транспортных средств.





Лица, передвигающиеся в инвалидных колясках без двигателя, ведущие мотоцикл, мопед, велосипед, в этих случаях должны следовать по ходу движения транспортных средств.



Движение организованных пешеходных колонн по проезжей части разрешается только по направлению движения транспортных средств по правой стороне не более чем по четыре человека в ряд. Спереди и сзади колонны с левой стороны должны находиться сопровождающие с красными флажками, а в темное время суток и в условиях недостаточной видимости - с включенными фонарями: спереди - белого цвета, сзади - красного.


Группы детей разрешается водить только по тротуарам и пешеходным дорожкам, а при их отсутствии - и по обочинам, но лишь в светлое время суток и только в сопровождении взрослых.




Пешеходы должны пересекать проезжую часть по пешеходным переходам, в том числе по подземным и надземным, а при их отсутствии - на перекрестках по линии тротуаров или обочин.




Пешеходные переходы



наземный

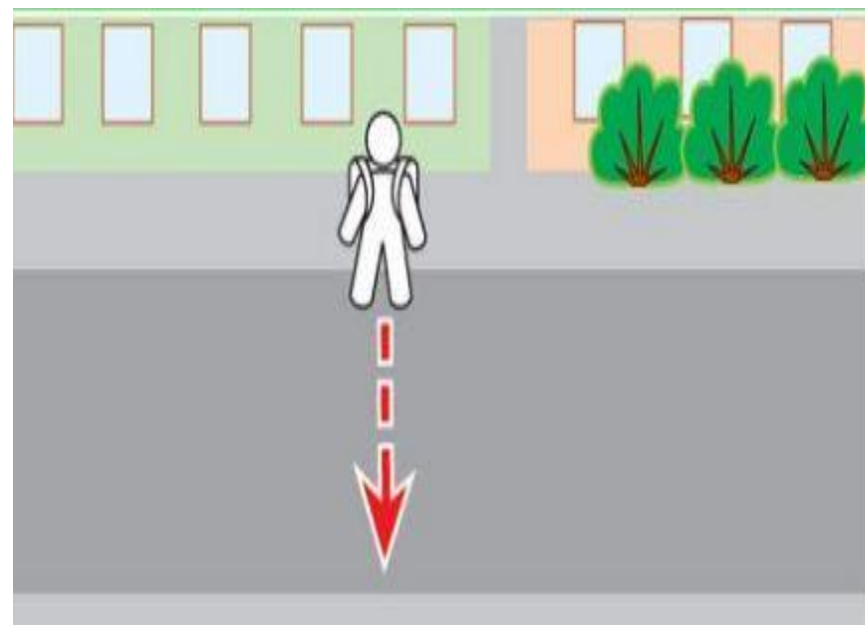



подземный



надземный

При отсутствии в зоне видимости перехода или перекрестка разрешается переходить дорогу под прямым углом к краю проезжей части на участках без разделительной полосы и ограждений там, где она хорошо просматривается в обе стороны.



В местах, где движение регулируется, пешеходы должны руководствоваться сигналами регулировщика или пешеходного светофора, а при его отсутствии - транспортного светофора.

Виды светофоров

Транспортный

Пешеходный



На нерегулируемых пешеходных переходах пешеходы могут выходить на проезжую часть после того, как оценят расстояние до приближающихся транспортных средств, их скорость и убедятся, что переход будет для них безопасен.




При пересечении проезжей части вне пешеходного перехода пешеходы, кроме того, не должны создавать помех для движения транспортных средств и выходить из-за стоящего транспортного средства или иного препятствия, ограничивающего обзорность, не убедившись в отсутствии приближающихся транспортных средств.



Выйдя на проезжую часть, пешеходы не должны задерживаться или останавливаться, если это не связано с обеспечением безопасности движения.



Пешеходы, не успевшие закончить переход, должны остановиться на линии, разделяющей транспортные потоки противоположных направлений. Продолжать переход можно лишь убедившись в безопасности дальнейшего движения и с учетом сигнала светофора (регулировщика).



На больших, широких улицах с двусторонним движением бывают «**ОСТРОВКИ БЕЗОПАСНОСТИ**». Это такое возвышение над проезжей частью дороги. Если пешеходы не успели перейти широкую дорогу, они могут остановиться на «**ОСТРОВКЕ БЕЗОПАСНОСТИ**», чтобы пропустить машины. Водителям нельзя заезжать на «островок безопасности», даже если на нем нет пешеходов.



При приближении транспортных средств с включенными синим проблесковым маячком и специальным звуковым сигналом пешеходы обязаны воздержаться от перехода проезжей части, а находящиеся на ней должны уступить дорогу этим транспортным средствам и незамедлительно освободить проезжую часть.



Ожидать маршрутное транспортное средство и такси разрешается только на приподнятых над проезжей частью посадочных площадках, а при их отсутствии - на тротуаре или обочине. В местах остановок маршрутных транспортных средств, не оборудованных приподнятыми посадочными площадками, разрешается выходить на проезжую часть для посадки в транспортное средство лишь после его остановки. После высадки необходимо, не задерживаясь, освободить проезжую часть.



Подходите для посадки только после полной остановки транспортного средства



Обязанности пассажиров

Пассажиры обязаны:

- при поездке на транспортном средстве, оборудованном ремнями безопасности, быть пристегнутыми ими, а при поездке на мотоцикле - быть в застегнутом мотошлеме;



Посадку и высадку производить со стороны тротуара или обочины и только после полной остановки транспортного средства.

Если посадка и высадка невозможна со стороны тротуара или обочины, она может осуществляться со стороны проезжей части при условии, что это будет безопасно и не создаст помех другим участникам движения.

Не садитесь и не высаживайтесь до полной остановки транспортного средства



Пассажирам запрещается

ОТВЛЕКАТЬ ВОДИТЕЛЯ от управления транспортным средством во время его движения

при поездке на грузовом автомобиле с бортовой платформой **СТОЯТЬ, СИДЕТЬ НА БОРТАХ ИЛИ НА ГРУЗЕ ВЫШЕ БОРТОВ**

ОТКРЫВАТЬ ДВЕРИ транспортного средства **ВО ВРЕМЯ ДВИЖЕНИЯ**



Памятка для учащихся по правилам дорожного движения!

Учащиеся, будьте дисциплинированы на улице!

1. Ходите только по тротуару!
2. Переходите улицу в местах, где имеются линии или указатели перехода, а где их нет — на перекрестках по линии тротуаров.
3. Переходя улицу, посмотрите налево, а дойдя до середины — направо!
4. На улицах и дорогах, где движение регулируется, переходите проезжую часть только при зеленом сигнале светофора или разрешающем жесте регулировщика.
5. Не перебегайте дорогу перед близко идущим транспортом!
6. Не устраивайте игры на проезжей части улицы!
7. Езда на велосипедах по улицам и дорогам разрешается детям не моложе 14 лет.
8. Соблюдайте правила пользования городским транспортом.
9. Помните, что дорога в школу должна быть не короткой, а безопасной.

Соблюдайте Правила дорожного движения сами и помогайте в этом своим родным и близким!





Я – пассажир!

Я – участник
дорожного движения!

ЕСЛИ ТЫ ПАССАЖИР ЛЕГКОВОГО АВТОМОБИЛЯ:

- 🚗 Пристегнись ремнем безопасности!
- 🚗 Не садись на колени к взрослым! При аварии тебя могут придавить.
- 🚗 Не стой за спиной водителя между спинками передних сидений.
- 🚗 Не отвлекай водителя во время движения.

ЕСЛИ ТЫ ПАССАЖИР ОБЩЕСТВЕННОГО ТРАНСПОРТА:

- 🚗 Прежде чем сесть в пассажирский транспорт, подожди пока выйдут пассажиры.
- 🚗 Заходи в транспорт по очереди – не мешай другим.
- 🚗 Уступи в транспорте место пожилым людям.
- 🚗 Во время движения крепко держись за поручни.
- 🚗 Не стой у дверей во время движения.
- 🚗 Транспорт на остановке нельзя обходить ни спереди, ни сзади. Дождись, пока он уедет.

