

**Криминология**  
**Свердюков Николай**  
**Витальевич**  
**Лекции**

**Лекция 3.**

**Тема 3. Преступность и ее  
количественные и качественные  
характеристики.**

## **Лекция 3. Преступность и ее количественные и качественные характеристики.**

**Понятие преступности.**

**Количественные признаки  
преступности.**

**Качественные признаки  
преступности.**

**Латентная преступность.**

# Преступность

Во все времена существовали, существуют и будут существовать люди и группы людей недовольные своим положением и существующим порядком, готовые свое положение изменить и существующий порядок нарушить или разрушить.

# Преступность

Преступность – это совокупность совершенных преступлений на конкретной территории за определенный промежуток времени.

Преступность – это разновидность отклоняющегося поведения. Преступность явление не только социальное, но и правовое явление.

Преступность – это результат жизнедеятельности общества. Она причиняет огромный вред и вынуждает общество применять социальные меры защиты.

# Преступность различается:

**по тяжести совершенных преступлений** - особо тяжкие (тяжкие), средней тяжести и не представляющие большой общественной опасности (малозначительные);

**по территории** (в государстве, регионе, городе, на конкретном объекте);

**по видам** - насильственная, корыстная, неосторожная, организованная, профессиональная, преступность несовершеннолетних, должностных лиц и т.д.

**по личности преступника** - мужская, женская.

# Характеристика преступности

Преступность характеризует ее состояние (уровень, структура и динамика).

**Состояние преступности** – общее число преступлений или лиц их совершивших за определенный период времени, на определенной территории. При этом необходимо учитывать не только количество зарегистрированных преступлений, но и количество неучтенных (латентных преступлений).

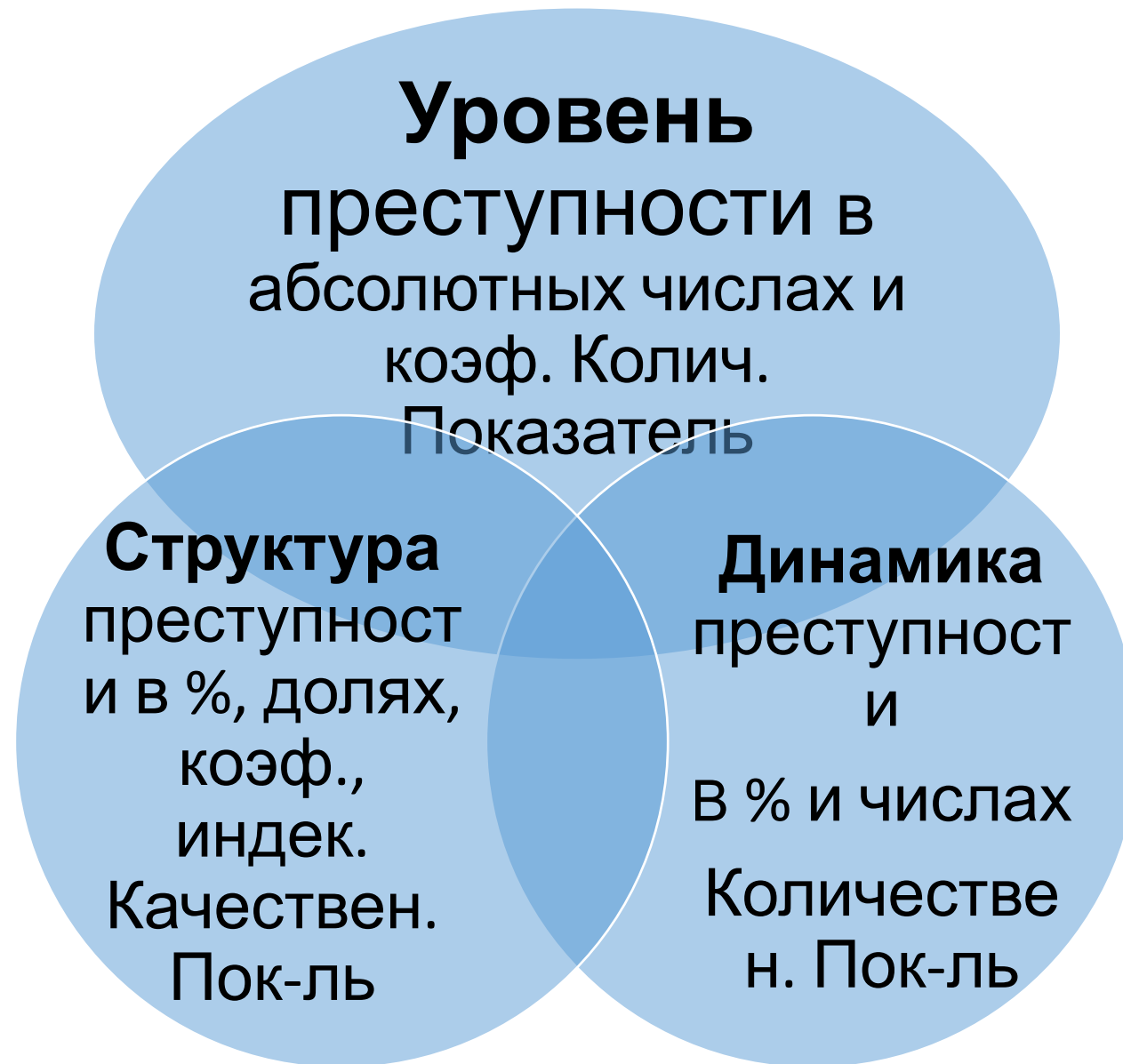
Число латентных преступлений может в 3 – 5 раз превышать официально зарегистрированную преступность.

# Деликты

Деликты – это различные виды проступков нарушающих административно-правовые, гражданско-правовые и дисциплинарные нормы.

Деликты не учитываются наукой криминологией, а рассматриваются как одно из условий существования преступности.

# Состояние преступности





# Количественные показатели

## прест

**Уровень преступности** - это ее количественная характеристика, представляющая собой абсолютное количество зарегистрированных преступлений и лиц, их совершивших, на определенной территории за конкретный промежуток времени (месяц, квартал или год). За 2017 г. – 2058476 пр. - 4,7% к 2016 г.

**Динамика преступности** – показатель изменения преступности во времени. За временной интервал принимается месяц, квартал, полугодие, 1 год, 5, 10 лет. Временной интервал зависит от цели и характера исследования.

# Уровень преступности за 2016-17 г.

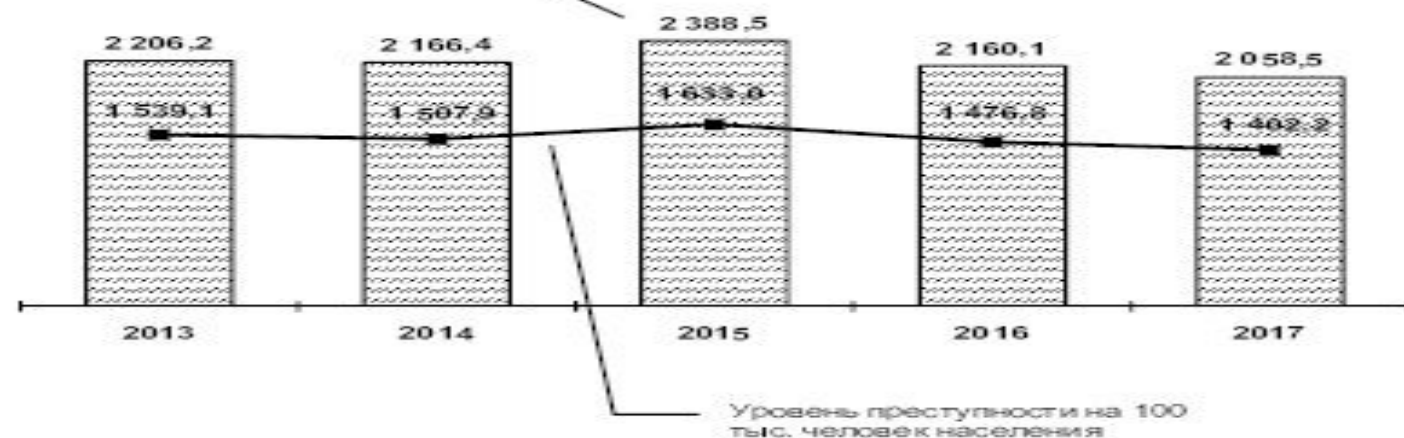
Вид преступности	2016	2017	+ -
Всего преступлений	2160054	2058476	-4,7%
Тяжкие и особо тяжкие	457779		-7,6%
Коррупционной направлен.	32924	29 634	-10%
Экстремистской направл.	1450	<b>1521</b>	4,9%
Прест. против личности	347322		
Убийства и покушения	10444		-6,8%
Ум.прич. тяжкого вреда	27442		-10,5%

# СОСТОЯНИЕ ПРЕСТУПНОСТИ В РОССИЙСКОЙ ФЕДЕРАЦИИ

## ДИНАМИКА И УРОВЕНЬ ПРЕСТУПНОСТИ

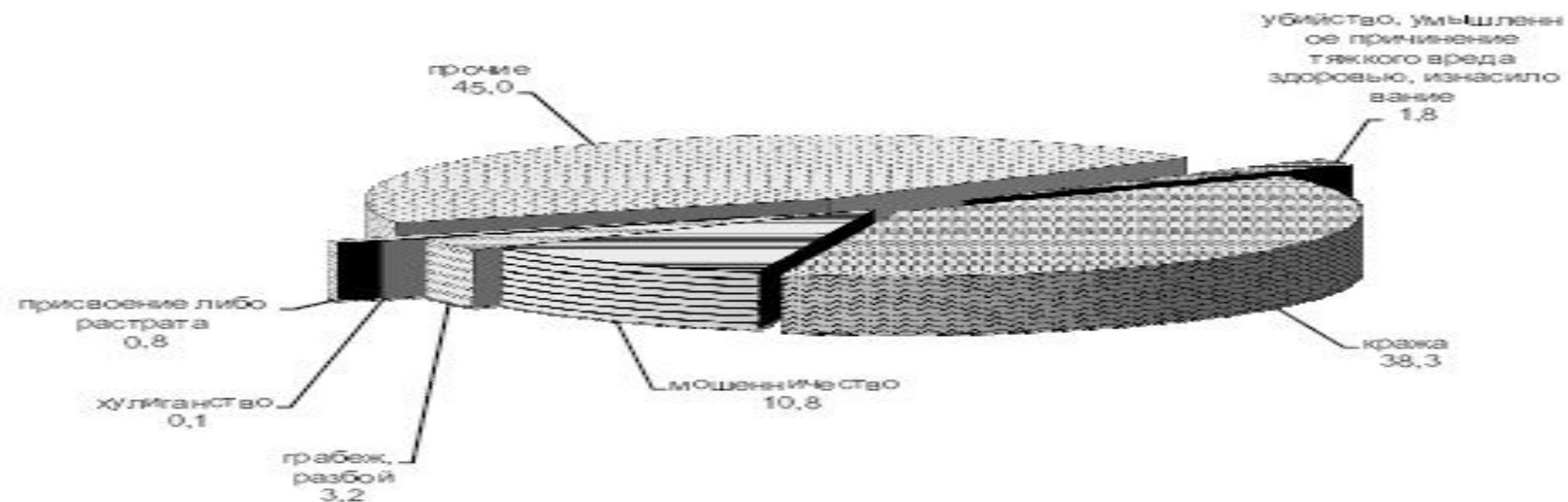
Всего зарегистрировано преступлений (тыс.)

январь - декабрь



## СТРУКТУРА ПРЕСТУПНОСТИ (в %)

январь - декабрь



## ЧИСЛО ЗАРЕГИСТРИРОВАННЫХ ПРЕСТУПЛЕНИЙ ПО ВИДАМ

(тысяч)

	1990	2000	2005	2006	2007	2008	2009	2010	2011	2012	2013	2014	2015	2016
<b>Зарегистрировано преступлений - всего</b>	<b>1839,5</b>	<b>2952,4</b>	<b>3554,7</b>	<b>3855,4</b>	<b>3582,5</b>	<b>3209,9</b>	<b>2994,8</b>	<b>2628,8</b>	<b>2404,8</b>	<b>2302,2</b>	<b>2206,2</b>	<b>2190,6</b>	<b>2388,5</b>	<b>2160,1</b>
в том числе:														
убийство и покушение на убийство	15,6	31,8	30,8	27,5	22,2	20,1	17,7	15,6	14,3	13,3	12,4	11,9	11,5	10,4
умышленное причинение тяжкого вреда здоровью	41,0	49,8	57,9	51,4	47,3	45,4	43,1	39,7	38,5	37,1	34,8	32,9	30,2	27,4
изнасилование и покушение на изнасилование	15,0	7,9	9,2	8,9	7,0	6,2	5,4	4,9	4,8	4,5	4,2	4,2	3,9	3,9
грабеж	83,3	132,4	344,4	357,3	295,1	244,0	205,4	164,5	127,8	110,1	92,1	77,7	72,7	61,5
разбой	16,5	39,4	63,7	59,8	45,3	35,4	30,1	24,5	20,1	18,6	16,4	14,3	13,6	11,4
кража	913,1	1310,1	1573,0	1677,0	1567,0	1326,3	1188,6	1108,4	1038,6	992,2	922,6	908,9	1018,5	871,1
террористический акт <sup>1)</sup> , единиц	...	135	203	112	48	10	15	31	29	24	31	33	8	25
преступления, связанные с незаконным оборотом наркотиков	16,3	243,6	175,2	212,0	231,2	232,6	238,5	222,6	215,2	219,0	231,5	254,7	236,9	<u>201,2</u>
нарушения правил дорожного движения и эксплуатации транспортных средств	96,3	52,7	26,6	26,3	25,6	24,3	27,5	26,3	27,3	29,4	28,2	28,4	26,7	22,0
из них повлекшие по неосторожности смерть человека, двух или более лиц	15,9	15,4	15,7	15,8	15,5	13,6	10,6	10,3	10,9	11,6	10,9	10,6	9,5	7,9
взяточничество	2,7	7,0	9,8	11,1	11,6	12,5	13,1	12,0	11,0	9,8	11,5	11,9	13,3	10,0



<sup>1)</sup> До 2007 г. - терроризм.

В 2016 г. зарегистрировано: 139 фактов бандитизма, 351 факт похищения человека. В сфере экономики зарегистрировано 73,3 тыс. преступлений, из них 25,3 тыс. совершены в крупном и особо крупном размере.

# Состояние преступности в РФ за 2018

Г

1. В январе - декабре 2018 года зарегистрировано 1991,5 тыс. преступлений, или на 3,3% меньше, чем за аналогичный период прошлого года.
2. Значительная часть (78,6%) преступлений регистрируется в городах и посёлках городского типа – всего 1,6 млн., пятая часть (20,8%) – в сельской местности, где зарегистрировано 415,2 тыс. преступлений, что на 6,3% меньше, чем за январь - декабрь 2017 года.
3. В результате преступных посягательств погибло 26,0 тыс. человек (-11,2%), здоровью 41,0 тыс. человек причинен тяжкий вред (-19,4%).  
На сельскую местность приходится 41,0% погибших (10,7 тыс. чел.), на города и поселки городского типа – 67,2% лиц, здоровью которых причинен тяжкий вред (27,6 тыс. чел.).
4. Ущерб от преступлений (по окончанным и приостановленным уголовным делам) составил 563,1 млрд. руб., что на 37,8% больше аналогичного
5. Удельный вес тяжких и особо тяжких преступлений в числе зарегистрированных вырос с 21,2% в январе - декабре 2017 года до 22,5%.
6. Половину составляют хищения чужого имущества, совершенные путем: кражи – 756,4 тыс. (-4,1%), мошенничества – 215,0 тыс. (-3,5%), грабежа – 50,1 тыс. (-11,9%), разбоя – 7,5 тыс. (-17,9%). Почти каждая четвертая кража (24,7%), каждый двадцать третий грабеж (4,3%) и каждое девятое проникновением в жилище, помещение или иное хранилище.

## Уровень преступности за 2018 г.

Вид преступности	2018 г.	+/- %		
Всего преступлений	199153	-3,3%		
	2			
Тяжкие и особо тяжкие	335973	3,8%		
	112201	-1,3%		
Коррупционной напр.	30495	2,9%		
Экстремистской напр.	1265	-16,8%		
Убийства и покушения	8574	-12,0%		
Ум.прич. тяжкого вреда	23224	-5,4%		
Изнасилования и покуш.	3374	-4,6%		
Разбои	7474	-17,9%		
Грабежи	50111	-11,9%		
Кражи	756395	-4,1%		
Мошенничество	215036	-3,5%		
Вымогательство	5100	-1,1%		



# Коэффициент преступности

- Более объективным показателем является коэффициент преступности, который позволяет сравнить преступность в разных регионах или странах.
- **Коэффициент преступности** рассчитывается по формуле: Общее количество преступлений умножается на определенное количество населения (1 тыс., 10 тыс., 100 тыс. и делится на число жителей данного района, региона, или государства). При этом может учитываться постоянное или временное число жителей (нелегалов, сезонных рабочих и др.). Для более точных расчетов учитывается население в возрасте уголовной ответственности (14, 16 лет). Для расчетов коэффициента преступности вместо общего числа зарегистрированных преступлений может быть использовано общее количество раскрытых преступлений или количество выявленных правонарушителей или др. показатели, которые приходятся на 100 тыс. или другое количество жителей.

## Соотношение преступности и населения РФ

Год	2007	2008	2009	2010	2011
Численность населения, млн. чел. <a href="#">[Население]</a>	142,8	142,8	142,7	142,9	142,9
Зарегистрировано преступлений — всего (тысяч)	3582,5	3209,9	2994,8	2628,8	2404,8
в том числе:					
убийство и покушение на убийство	22,2	20,1	17,7	15,6	14,3
умышленное причинение тяжкого вреда здоровью	47,3	45,4	43,1	39,7	38,5
изнасилование и покушение на изнасилование	7,0	6,2	5,4	4,9	4,8
грабеж	295,1	244,0	205,4	164,5	127,8
разбой	45,3	35,4	30,1	24,5	20,1
кража	1567,0	1326,3	1188,6	1108,4	1038,6

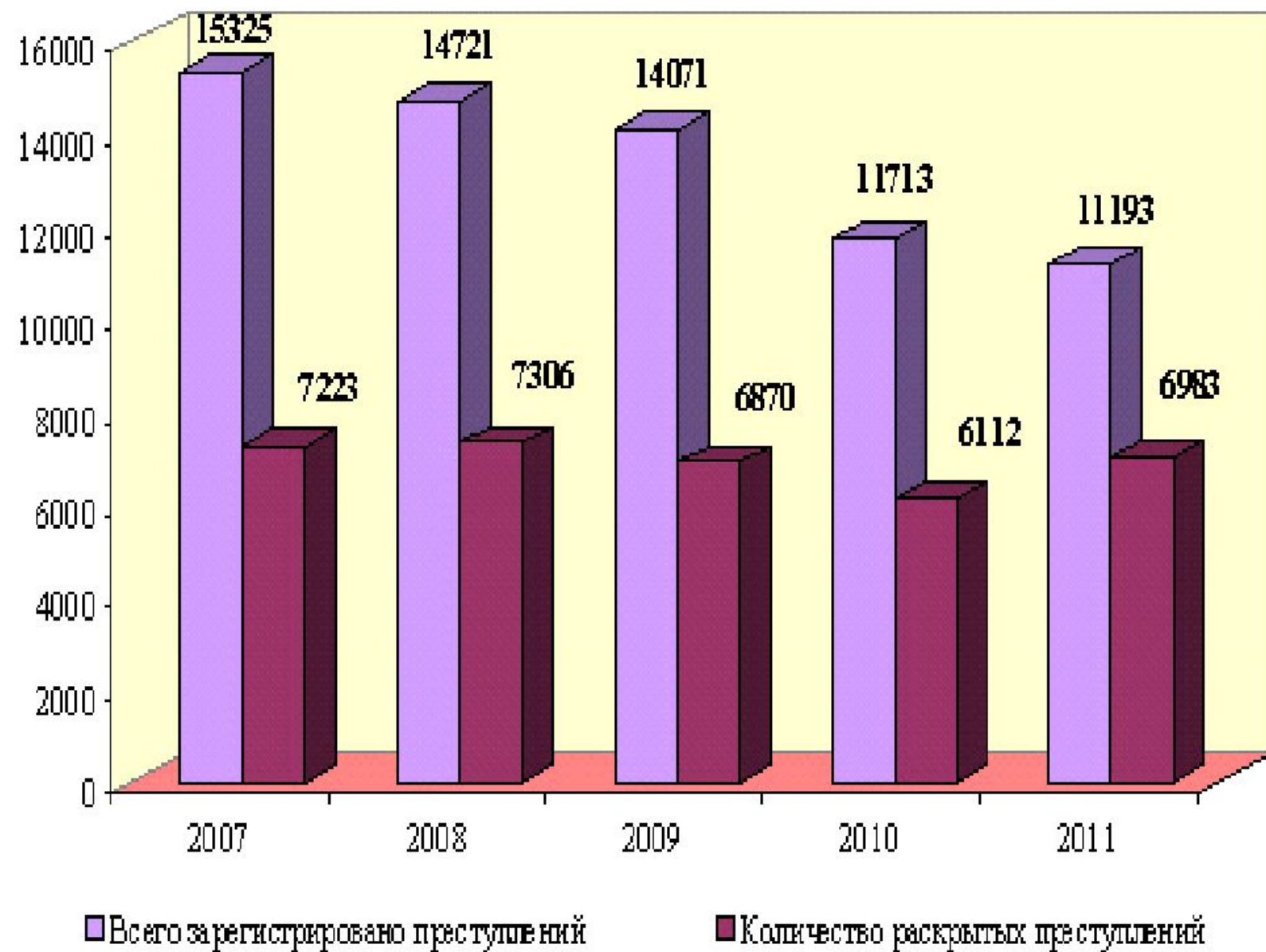


# Динамика и тенденции

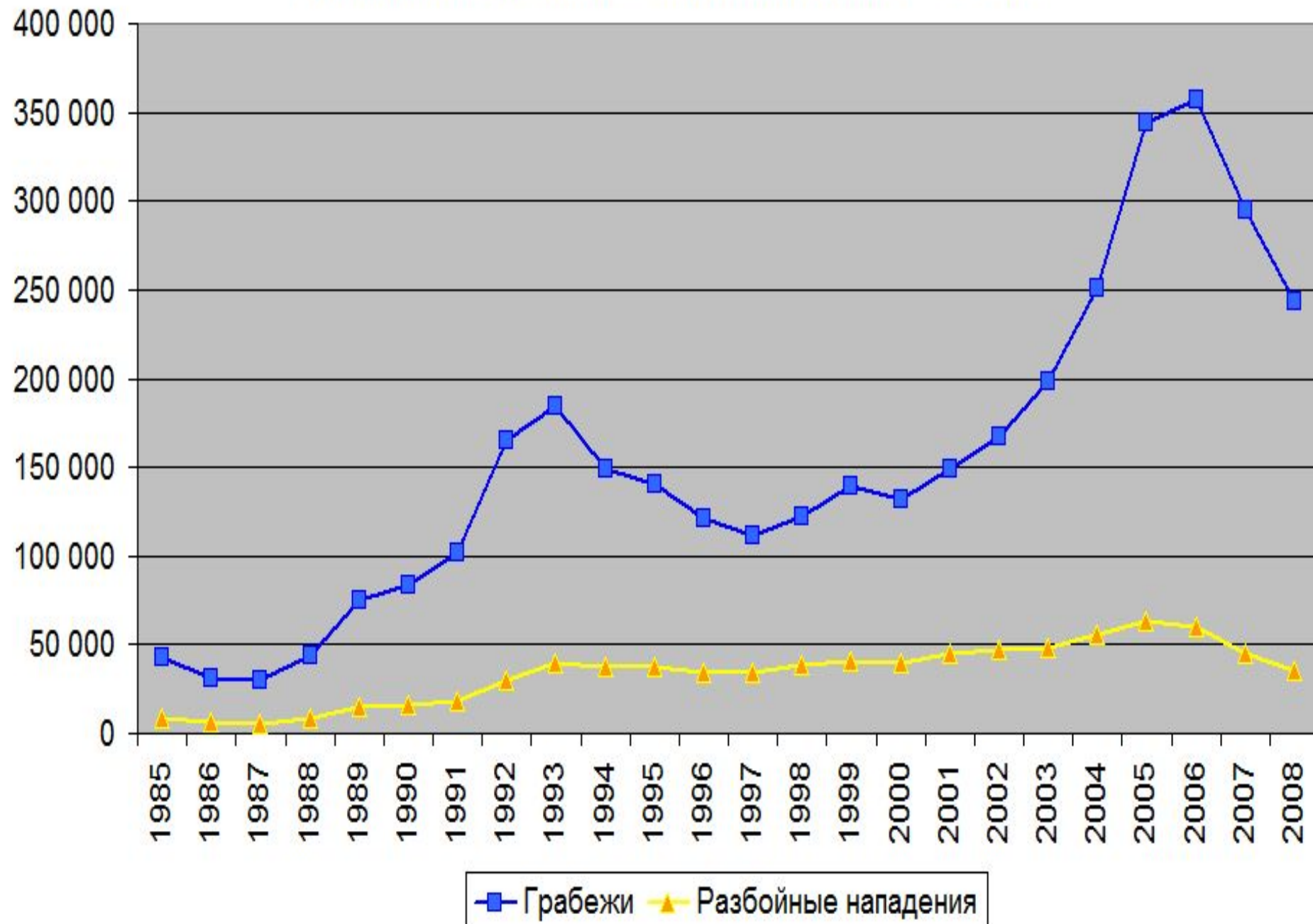
## преступности

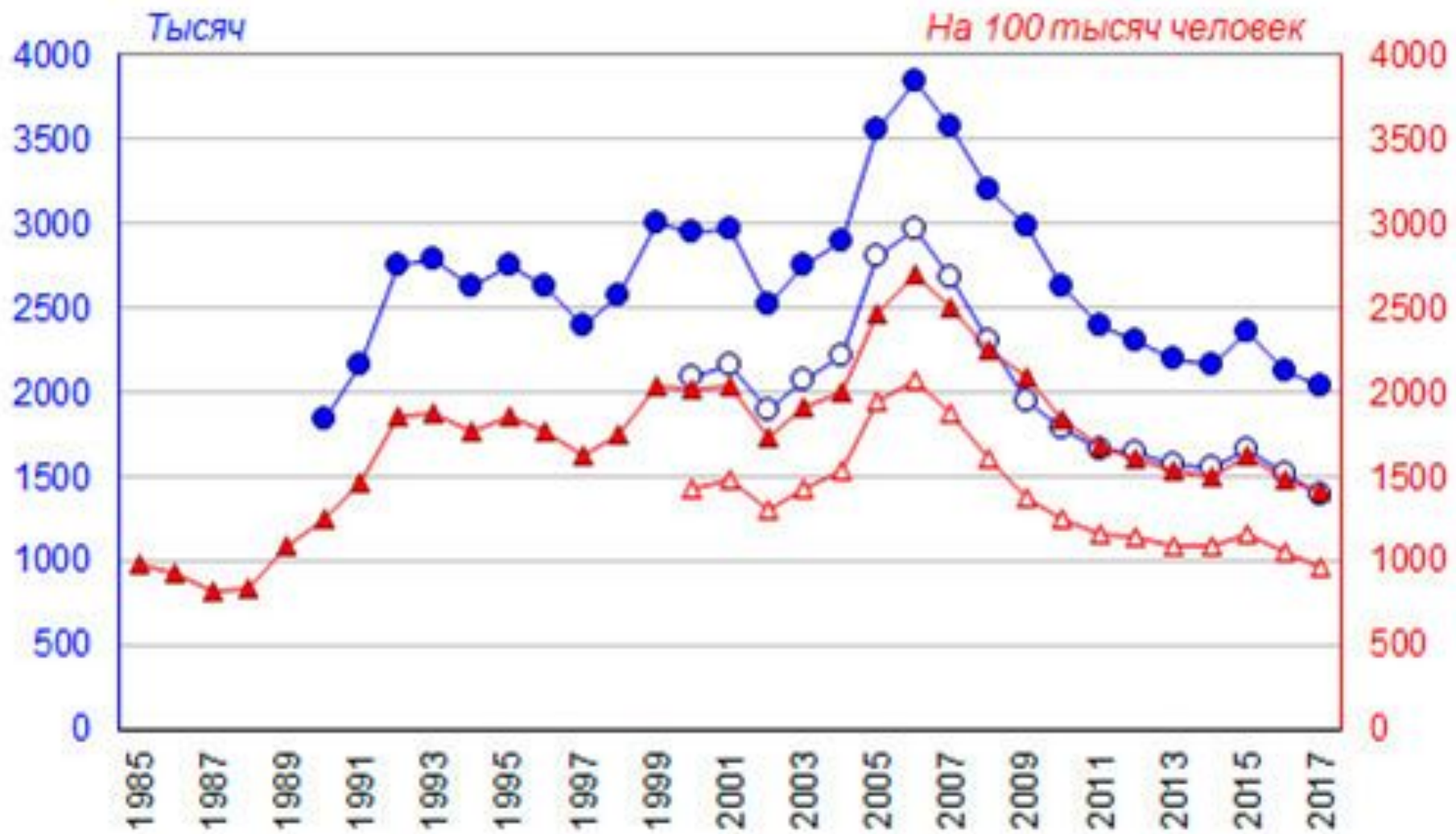
- **Динамика преступности** – показатель изменения преступности во времени. За временной интервал принимается месяц, квартал, полугодие, 1 год, 5, 10 лет. Временной интервал зависит от цели и характера исследования. Динамика уровня преступности отражается в виде статистического временного ряда по годам или другим периодам в абсолютных цифрах или в процентах. Полученные показатели отражаются на графике.
- **Тенденции преступности** – показатели направленности развития преступности или отдельных ее видов в прошлом, настоящем и прогнозируемом будущем. Основные или частные тенденции преступности. Число берется в зависимости от размера территории.

Динамика преступности и результаты по раскрытию преступлений



Динамика грабежей и разбойных нападений в России





- Число зарегистрированных преступлений, тысяч
- Число потерпевших в результате преступных посягательств, тысяч человек
- ▲ Преступлений на 100 тысяч человек (ось справа)
- △ Потерпевших на 100 тысяч человек (ось справа)

# Структура преступности

Структура преступности – соотношение групп и видов преступлений в общей совокупности зарегистрированной преступности, либо соотношение различных категорий преступников в общей структуре выявленных правонарушителей (за год, квартал, месяц) на определенной территории.

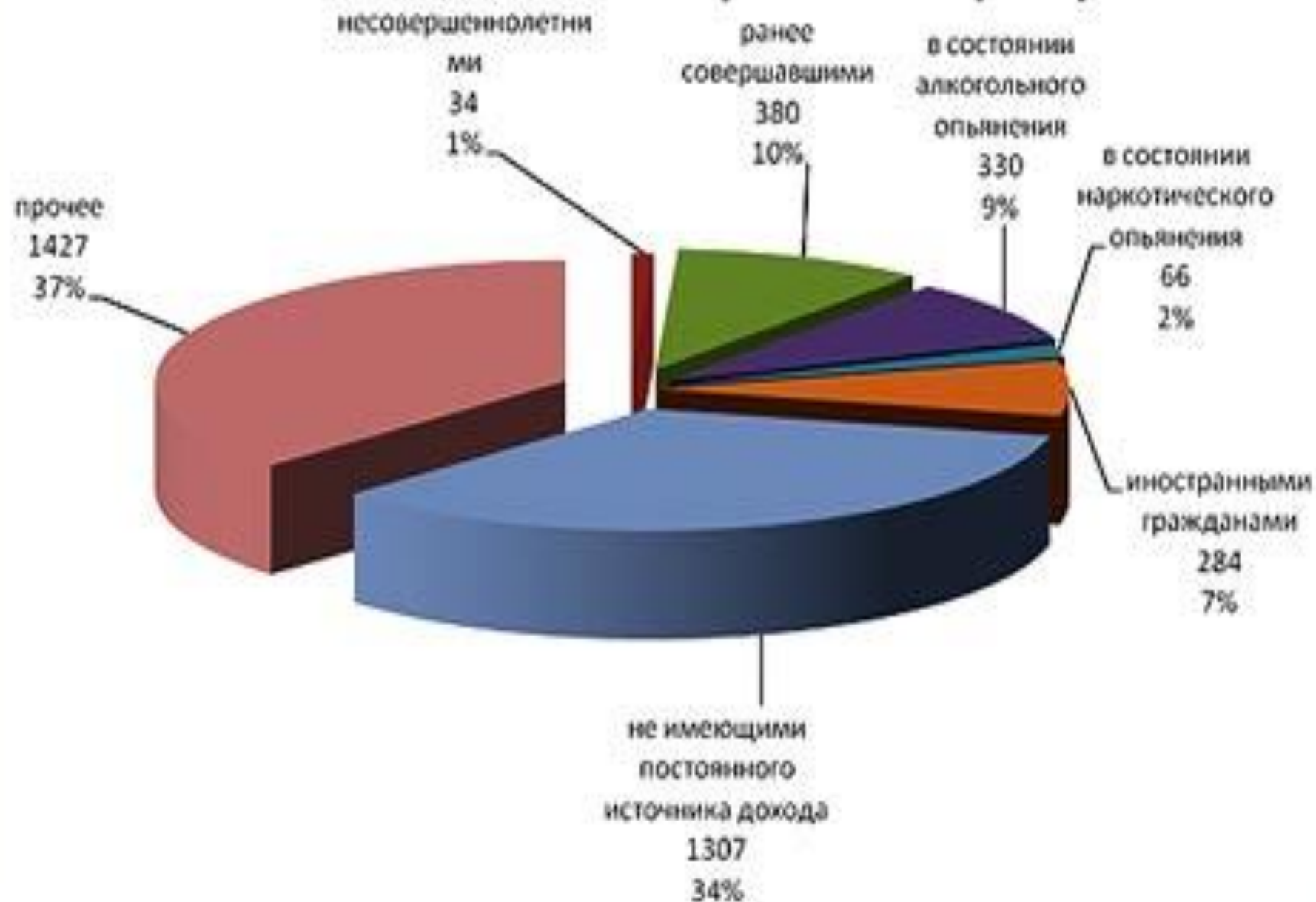
Структура преступности измеряется в абсолютных (общих числах) и относительных (процентах, долях, коэффициентах, индексах).



# Структура основных видов преступлений в РФ



# Количество совершенных преступлений



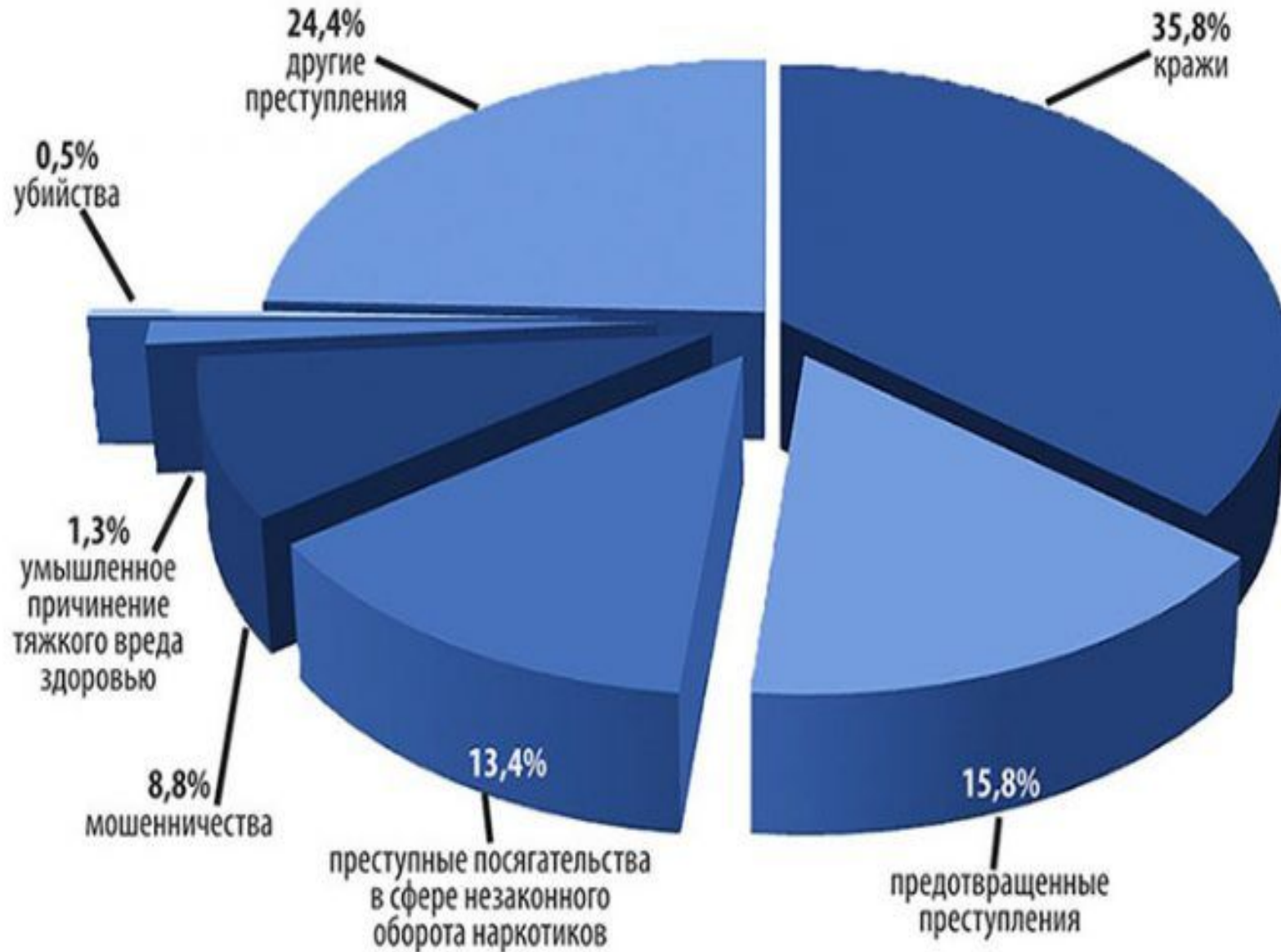
## Структура преступности в 2017 году

	2017	АППГ
Зарегистрировано преступлений		
ВСЕГО	12744	13715





# Структура преступности за 2018 г.

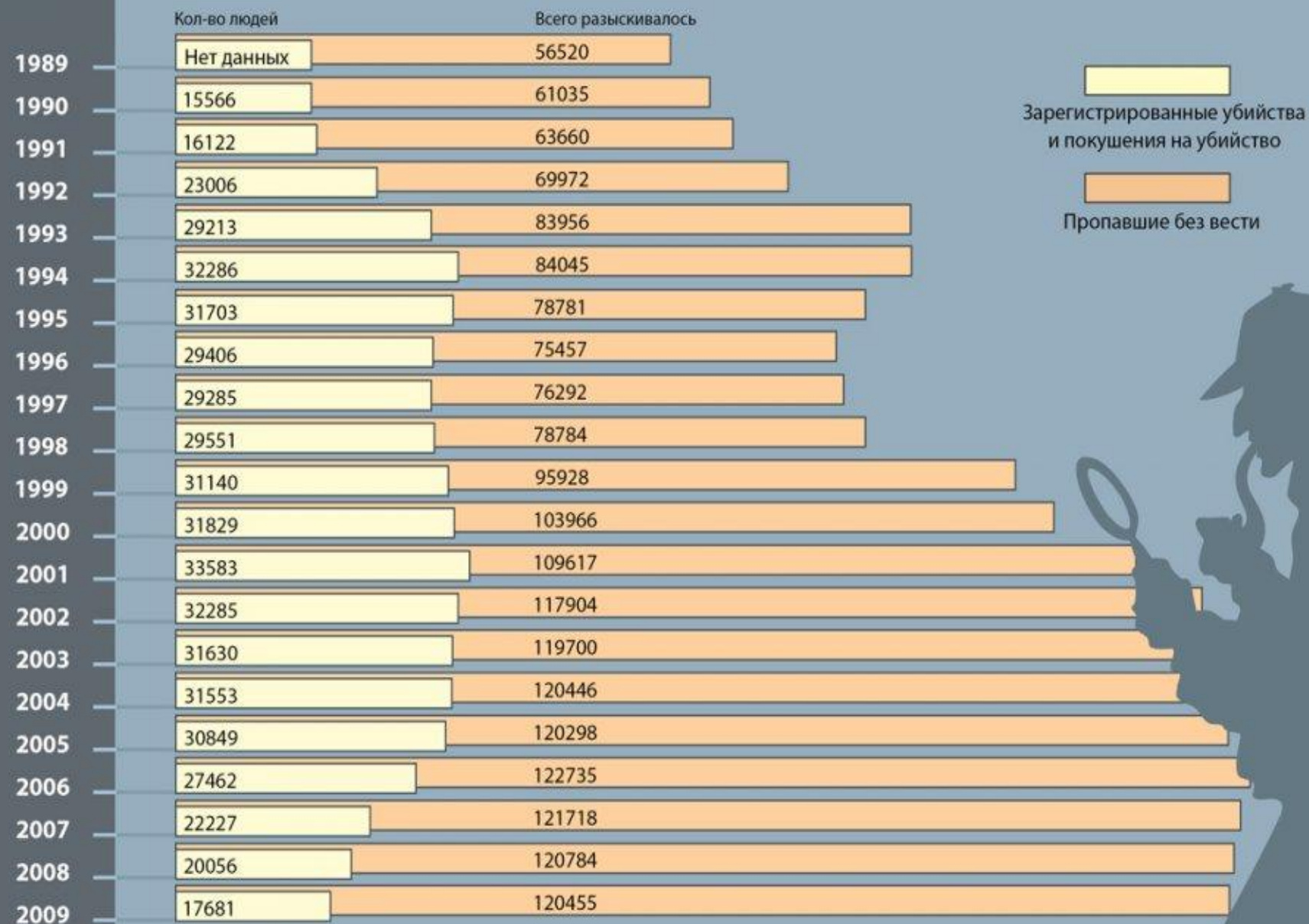


# Латентная преступность



# КРИМИНАЛЬНЫЕ ПОТЕРИ НАСЕЛЕНИЯ РОССИИ

Число убитых и пропавших без вести российских граждан



# Латентная преступность

2007 г – сообщений о преступлениях и др. происшествиях - 20529,3 из них зарегистрировано 3582,5 тыс. пр.;

2008 г. – сообщений – 21499,5 из них - 3209, 8 тыс. пр.;  
2009 г. – сообщений – 22788,8 из них - 2994, 8 тыс. пр.;  
2010 г. – сообщений – 21919,7 из них – 2438,1 тыс. пр.;

2011 г. – сообщений – 24733,8 из них – 2404,8 тыс. пр.

2012 г. – сообщений – 26392,8 из них – 2302,1 тыс. пр.

2013 г. – сообщений – 28387,1 тыс. из них  
зарегистрировано – 2206,2 тыс. пр.

# Латентная преступность

2011 г. – сообщений – 24733,8 из них – 2404,8 тыс. пр.

2012 г. – сообщений – 26392,8 из них – 2302,1 тыс. пр.

2013 г. – сообщений – 28387,1 тыс. из них – 2206,2 тыс. пр.

2014 г. – сообщений – 29280 тыс. из них 2190,6 тыс. пр.

2015 г. – сообщений около 29646 тыс. из них возбуждено уголовных дел – 2388,5 тыс. пр.

# Латентная преступность

в 2018 году полицией выдано более 31 млн. талонов лицам и организациям, которые заявили о происшествиях с признаками преступлений. Но из 31 млн. таких заявлений как преступления зарегистрировано менее 2 млн.

# Масштабы латентной преступности

- Определяются с помощью социологических, статистических и аналитических методик.
- Сравнительного анализа, сопоставления сведений уголовного учета с административными данными и дисциплинарными правонарушениями, сопоставления с данными медицинских учреждений, опросы населения и осужденных, сопоставление со статистикой жалоб и заявлений, данные экспертных оценок и др.
- По М/Н данным – потерпевшие не заявляют в 50% и более случаях о фактических совершенных преступлениях. Причины:
- Боязнь мести, и неверие в способности правоохранительных органов раскрыть преступление и просто стыд.
- Общий уровень скрываемых преступлений – около 30% и более от заявленных.
- Причиной является – демонстрация видимого благополучия; неспособность раскрыть преступление; недостатки кадрового, технического характера; злоупотребления и коррупция в системе уголовной юстиции.

# Другие качественные показатели преступности

**География преступности** – территориальное распределение преступности в зависимости от региона или местности.

**Цена преступности** - прямой действительный ущерб причиненный преступлениями и косвенные затраты связанные с борьбой с преступностью, содержанием и перевоспитанием осужденных.