

Творческий проект: «Подушка-игрушка»

Работу выполнила
Обучающаяся 86
класса
Ефремова Екатерина,
МОУ « Красногорская СОШ № 1».

Руководитель:
Учитель технологии
Дмитриева Елена
Григорьевна



Обоснование возникшей проблемы.

В этом году моей двоюродной сестренке исполняется 5 лет, поэтому я решила преподнести ей подарок. Ульяне нравятся мягкие игрушки, мне пришла мысль, подарить ей такую, которая сможет одновременно послужить ей и подушкой. Подушка - лучший друг человека. Особенно после работы! Много их красивых в магазине на полках лежит. А как сделать не просто подушку, а подушку-игрушку самой?



Цель и задачи.

Цель: Изготовить игрушку, которая может послужить одновременно и подушкой, она непременно должна соответствовать стилю интерьера детской комнаты.

Задачи:

- 1)Познакомиться с историей возникновения диванных подушек;
- 2)Рассмотреть варианты диванных подушек;
- 3)Выполнить подушку-игрушку своими руками;



Исследование рынка.

Подушка - лучший друг человека. Особенно после работы! Много их красивых в магазине на полках лежит. А как сделать не просто подушку, а подушку-игрушку самой?

Что выгодно? Купить в магазине готовую подушку, или сшить ее самой?

Купить

- +быстро
- дорого
- как у всех
- некачественное

Сшить

- долго
- + дешево
- + авторское
- + качественное

- --

Вывод:

Цена очень высокая. Моя подушка-игрушка встанет намного дешевле.



Варианты идей.



Вывод: Так как подушка предназначена для сестренки, она должна быть в виде подушки-кошечки, у нас дома 2 котенка, она очень любит играть с ними.



Идеи кошек –подушек.



5.



Вывод: Из всех идей мне больше всего нравится подушка под номером 5, так как она является не только игрушкой, но и подушкой. Моя сестренка может на ней и спать.



Каким образом выполнить изделие?

Из искусственного
меха



Из лоскутков



вязаные



Вывод: Буду шить подушку из лоскутков ткани. У нас дома накопилось много остатков лоскутков обивочной ткани. Я решила изготовить подушку из этих тканей.



Выбор ткани.

Виды обивочной ткани:

Флок



Велюр



Искусственная замша



микрофибра



Искусственная кожа



Вывод: Я выбираю ткань – флок.



Выбор наполнителя.

натуральным наполнитель (пух и перья)



хлопковый наполнитель



синтетические наполнители



бамбуковое волокно




Вывод: Выбираю холофайбер, так как он безопасен даже для младенцев, гипоаллергенен, не является средой для развития паразитов и болезнетворных бактерий, прекрасно держит форму и не сминается со временем, экологически безопасен и безвреден.



Последовательность выполнения работы.

1. Раскрой подушки-игрушки
- 2.Обработка туловища-рисунка
- 3.Раскрой и пошив наперника
- 4.Сборка подушки
- 5.Оформление мордочки-кошечки



Экономический расчет изделия.

Наименование	Расход количества	Стоимость
Обивочная (мебельная ткань) ткань	0,5 метра	Не учитываем
Ткань для наперника	1 м ткани=120 руб	40 см=30 руб.
Наполнитель	100 грамм	Не учитываем
Нитки для шитья	1 катушка=8 рублей	0,5 кат.=4 рубля
Оплата труда		100 руб.

Итого: 134 рубля.
Экономно для семейного бюджета.



Экологическая часть.

Моя работа не требовала использования большого количества ресурсов: энергозатрат, сложных инструментов, дорогостоящих материалов, энергоёмкого оборудования. Лоскутки различных тканей, как бережливая хозяйка, дала мне тетя, они остались у нее, после обивки диванов. Тем самым не пришлось их выбрасывать, следовательно, не был нанесен ущерб окружающей среде, а вещи получили вторую жизнь.



Самооценка.

Изготовленная мною подушка получилась нарядной, яркой. Конечно, в процессе выполнения работы я встречалась с многими трудностями, но, как мне кажется, я справилась с ними. Небольшая диванная подушка- игрушка, сделанная мною, может служить не только украшением интерьера нашей с сестренкой комнаты. Бабушке и моей сестренке Аленке очень понравилась оригинальная диванная подушка-игрушка. Она часто играет с нею, бывает и засыпает на ней.



Реклама.

Я изготовлю несколько подушек-игрушек , различных по форме, по цвету и отделке. Подарю их своим близким, родственникам и друзьям. Это и будет реклама моих изделий.

Хорошее качество и эстетическое оформление внесут разнообразие и элемент новизны в обстановку современного интерьера. Так как это практичная и полезная вещь, мои друзья захотят подарить такую же подушку своим знакомым или их детям. Они смогут сделать заказ у меня.



