



《HSK标准教程》第1册

# 第 1 课

# 你好

# 拼音 *Pinyin*

## 1. 汉语拼音的声母和韵母(1) Initials and Finals of Chinese *Pinyin*(1)

声母 Initials (1)			
b	p	m	f
d	t	n	l
g	k	h	
j	q	x	


# 拼音 *Pinyin*

## 1. 汉语拼音的声母和韵母(1) Initials and Finals of Chinese *Pinyin*(1)

韵母 Finals (1)			
i	u	ü	er
a	ia	ua	
o	uo		
e	ie	üe	
ai	uai		
ei	uei (ui)		
ao	iao		

# 拼音 *Pinyin*

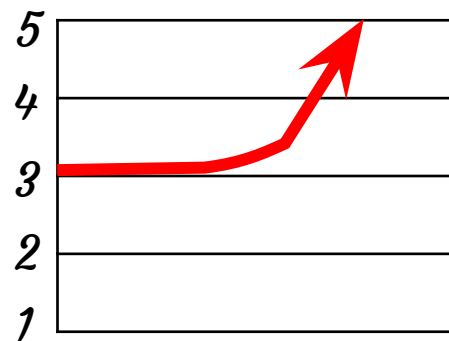
## 2. 汉语的声调(四声) Tones(Four Tones)



mā

妈

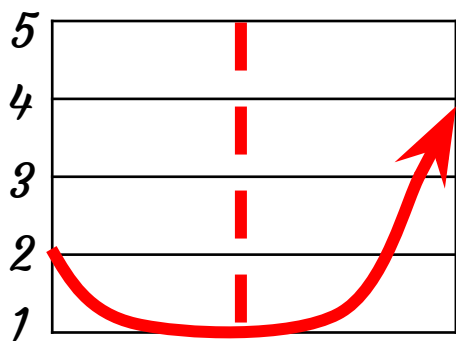
mother



má

麻

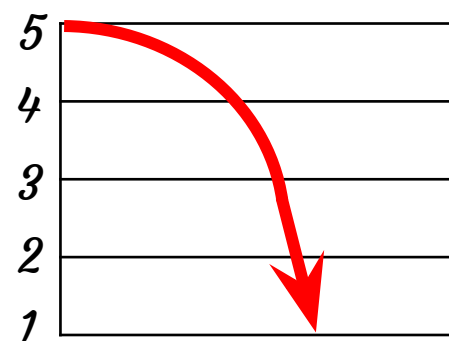
fibrous crops



mǎ

马

horse



mà

骂

to scold

# 拼音 *Pinyin*

- 朗读下列音节，注意声调的不同

Read the syllables aloud and pay attention to the tones

**ā**

**á**

**ǎ**

**à**

**ō**

**ó**

**ǒ**

**ò**

**ē**

**é**

**ě**

**è**

**ī**

**í**

**ǐ**

**ì**

**ū**

**ú**

**ǔ**

**ù**

**ǖ**

**ǘ**

**ǚ**

**ǜ**

# 拼音 *Pinyin*

## 3. 汉语的音节 Chinese Syllables

汉语的音节 Syllable	声母 Initial	韵母 Final	声调 Tone
<b>māo</b> (猫, cat)	<b>m</b>	<b>ao</b>	—
<b>yú</b> (鱼, fish)		<b>ü</b>	/
<b>jiě</b> (姐, elder sister)	<b>j</b>	<b>ie</b>	v
<b>èr</b> (二, two)		<b>er</b>	\

# 拼音 *Pinyin*

• 看图片, 朗读下列单音节词语

Look at the pictures and read the monosyllabic words aloud



yī



wǔ



yú



ěr




bǐ



māo



dǎo



huā



jī



qī



xié



xuě

# 拼音 *Pinyin*

• 看图片, 朗读下列双音节词语

Look at the pictures and read the disyllabic words aloud



**kāfēi**



**kělè**



**kǎoyā**



**huǒgu**

**ō**



**dìtú**



**fēijī**



**máob**

**ǐ**







**ěrjī**



# 拼音 *Pinyin*

## 4. 两个三声音节的连读变调 Tone Sandhi: 3<sup>rd</sup> tone + 3<sup>rd</sup> tone

	+		→		+	
nǐ (你)		hǎo (好)		ní		hǎo
kě (可)		yǐ (以)		ké		yǐ
fǔ (辅)		dǎo (导)		fú		dǎo

# 拼音 *Pinyin*

- 朗读下列词语, 注意第三声音节的读音

Read the following words aloud and pay attention to the change in the tone of the 3<sup>rd</sup> tone syllables

nǐ hǎo

kěyǐ

fǔdǎo

xiǎojiě

kǒuyǔ

yǔfǎ

Fǎyǔ

tǎo  
hǎo

liǎojiě

yǒuhǎo

yǔsǎn

shǒubiǎ  
o

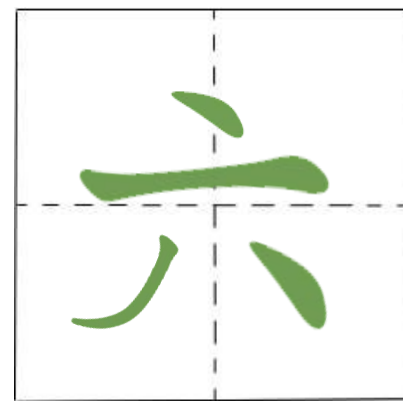
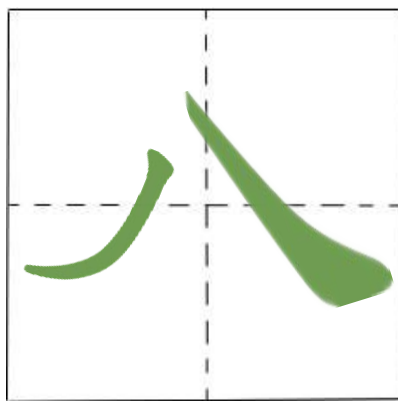

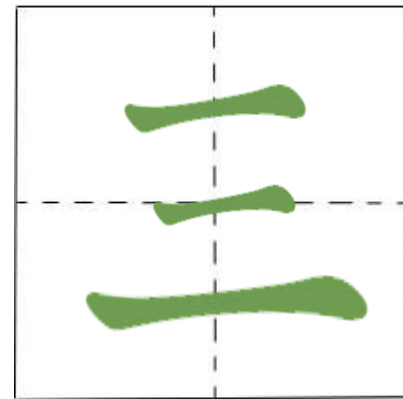
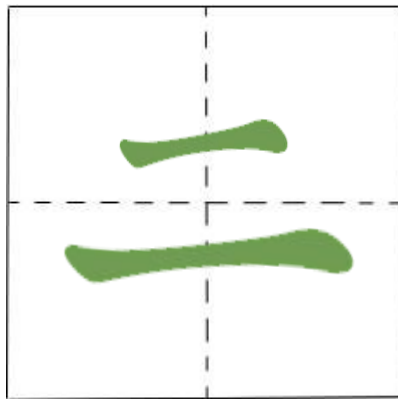
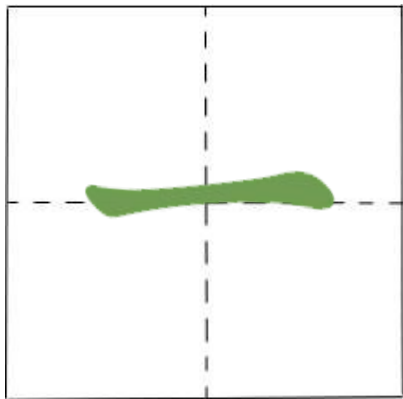
# 汉字 *Characters*

## 1. 汉字的笔画 (1) Strokes of Chinese Characters(1)

笔画名称 Stroke	运笔方向 Direction	例字 Example Characters
 横 héng horizontal		一 yī one 二 èr two
 竖 shù vertical		十 shí ten 工 gōng work, labor
 撇 piě left-falling		人 rén human 八 bā eight
 点 diǎn dot		不 bù no, not 六 liù six
 捺 nà right-falling		大 dà big 天 tiān sky

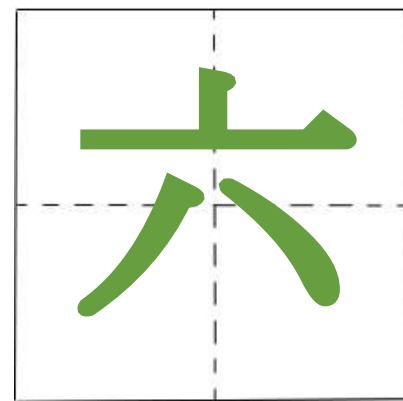
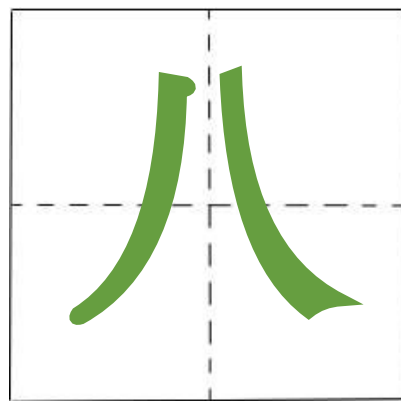
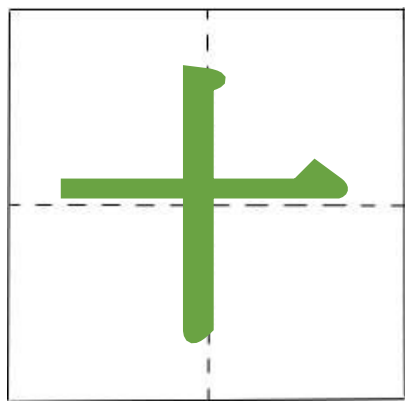
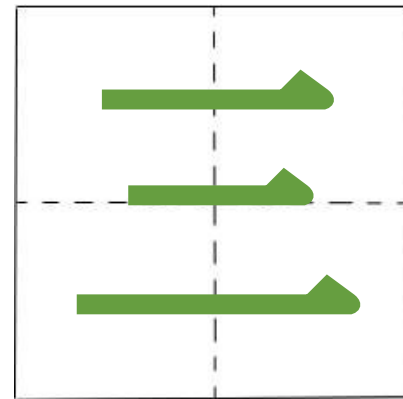
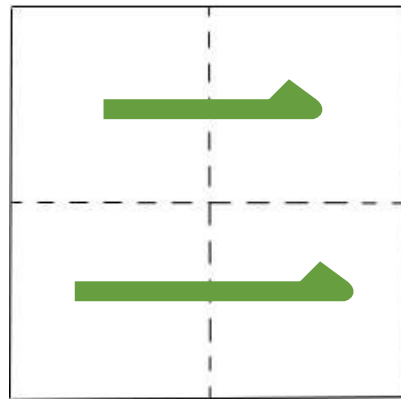
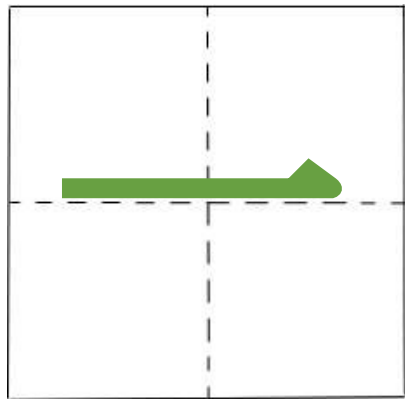
# 汉字 *Characters*

## 2. 认识独体字(笔画) Single-Component Characters (Strokes)



# 汉字 *Characters*

## 2. 认识独体字 Single-Component Characters



# 生词 *New Words*

---

你

n  
ǐ

好

hǎ  
o

\*您

ní  
n

你们

nǐme  
n

对不起

duìbuqǐ

没关系

méiguān  
xi

# 生词 *New Words*

---

你

你好！ 你好吗？

好

\*您

你们

对不起

没关系

# 生词New Words

---

你

你好！

你好吗？

好

你好！

很好

不好

你好吗？

\*您

你们

对不起

没关系



# 生词New Words

---

你      你好！      你好吗？

好      你好！      很好      不好      你好吗？

\*您

你们

你们好！      你们好吗？

对不起

没关系

# 生词 *New Words*

---

你          你好！          你好吗？

好          你好！          很好          不好          你好吗？

\*您

你们          你们好！          你们好吗？

对不起

没关系

A: 对不起！

B: 没关系！

# 生词 *New Words*

---

你

你好！ 你好吗？

好

你好！ 很好 不好 你好吗？

\*您

你们

你们好！ 你们好吗？

对不起

A: 对不起！

没关系

B: 没关系！

# 课文 *Text* 1

nǐ hǎo

A: 你好！

nǐ hǎo

B: 你好！



# 课文 *Text* 1

---

A: 你好！

B: 你好！



# 课文 *Text* 2

nǐn hǎo

A: 您好!

nǐ men hǎo

B: 你们好!



# 课文 *Text* 2

A: 您好！

B: 你们好！



# 课文 *Text* 3

duì bù qǐ

A: 对不起！

méi guān xi

B: 没关系！





# 课文 *Text* 3

A: 对不起！

B: 没关系！



# 课堂活动

- 读一读, 猜一猜。
- 根据汉语拼音, 猜猜这些外来词语的意思。
- 能够理解, 并正确朗读。

参考词语:

bèikè hànǔ

hāli bōtè

hànbǎobāo

màidāngláo

ādí dāsī

nàikè

# 课堂活动

- 读一读，猜一猜。
- 根据汉语拼音，猜猜这些外来词语的意思。
- 能够理解，并正确朗读。



bèikè hànǔ  
贝克 汉姆



màidāngláo  
麦当劳




hālì bōtè  
哈利·波特

ādí dāsī  
阿迪达斯



hànbǎobāo  
汉堡包



nàikè  
耐克

