



ВРЕМЯ ДУМАТЬ

О

ГИА



Информация к размышлению...

9а – 27ч. (%)		9б - 25ч. (%)	
успеваем	качество	успеваем	качество
1ч-100	33,33	100	24
8 кл. год 100	33,33	100	44
«5» -- Беляева К		«5» -Зыкина Е, ЕриловаЕ, Попов Н	

К ГИА допускаются



- не имеющие академической задолженности (имеющие годовые отметки по всем учебным предметам учебного плана не ниже удовлетворительных)
- Имеющие «зачет» по результатам итогового устного собеседования по русскому языку (9кл.)





Результаты Итогового собеседования

- Минимальное количество баллов для «зачета» - 10
- Максимальное- 20 баллов



Результаты Итогового собеседования



Собеседование состояло из 4-х основных частей:

- *чтение,*
- *пересказ,*
- *МОНОЛОГ,*
- *диалог.*



Результаты Итогового собеседования



МОНОЛОГ и ДИАЛОГ продемонстрируют главную проблему: бедность речи 9-классников, односложные ответы, неумение построить связный текст из 10 предложений.





ГИА в 9 классе

Обязательные экзамены (2)



Русский язык



Математика





Информация о баллах

	Часть 1	Часть 2	Итого
Распределение кол-ва баллов по блокам	19	12	31
Максимальный балл по школе			
Минимальный балл по школе			
Для отметки «3» необходимо	8/2	0	8/2
Для отметки «4» необходимо	15/2 - 21/2	0 -2	15/2 - 21/2
Для отметки «5» необходимо	22/2 -31	2-12	22/2-3 1/11



Заполнение бланков

ТЕСТИРОВАНИЕ ОБУЧАЮЩИХСЯ 9-Х КЛАССОВ

Бланк ответов №1
 Дата проведения (ДД-ММ-ГГ) - -

QR-код

Регион

Код образовательной организации

Класс
 Номер
 Буква

Код пункта проведения

Номер аудитории

Номер варианта

Код предмета
0 2

Название предмета
М А Т Е М А Т И К

Номер КИМ

С заданием проведения тестирования обучающихся 9-х классов (математика) Сведения об адресе КИМ на бланке с логотипом КИМ на изобразительной работе подсерверной. Подпись участника строго внутри окошка.

Заполнить гелевой или капиллярной ручкой ЧЕРНЫМИ чернилами по следующему образцам:

А Б В Г А Е Е Ж И Й К Л М Н О П Р С Т У Ф X Ц Ч Ш Щ Ъ Ы Ь Э Ю Я 0 1 2 3 4 5 6 7 8 9 ()	А B C D E F G H I J K L M N O P Q R S T U V W X Y Z , - ; ! " # \$ % & ' () * +
---	--

ВНИМАНИЕ! Все бланки и листы с контрольными измерительными материалами рассматриваются в комплекте.

Сведения об участнике тестирования обучающихся 9-х классов

Фамилия	
Имя	
Отчество (при наличии)	

Документ	Серия	 	Номер	 	Пол	<input type="checkbox"/> Ж <input type="checkbox"/> М
----------	-------	---	-------	---	-----	---

Ответы на задания <table style="width: 100%; border-collapse: collapse; font-size: 8px;"> <tr><td style="border: 1px dotted black; padding: 2px;">1</td><td style="border: 1px dotted black; padding: 2px;"> </td></tr> <tr><td style="border: 1px dotted black; padding: 2px;">2</td><td style="border: 1px dotted black; padding: 2px;"> </td></tr> <tr><td style="border: 1px dotted black; padding: 2px;">3</td><td style="border: 1px dotted black; padding: 2px;"> </td></tr> <tr><td style="border: 1px dotted black; padding: 2px;">4</td><td style="border: 1px dotted black; padding: 2px;"> </td></tr> <tr><td style="border: 1px dotted black; padding: 2px;">5</td><td style="border: 1px dotted black; padding: 2px;"> </td></tr> <tr><td style="border: 1px dotted black; padding: 2px;">6</td><td style="border: 1px dotted black; padding: 2px;"> </td></tr> <tr><td style="border: 1px dotted black; padding: 2px;">7</td><td style="border: 1px dotted black; padding: 2px;"> </td></tr> <tr><td style="border: 1px dotted black; padding: 2px;">8</td><td style="border: 1px dotted black; padding: 2px;"> </td></tr> <tr><td style="border: 1px dotted black; padding: 2px;">9</td><td style="border: 1px dotted black; padding: 2px;"> </td></tr> <tr><td style="border: 1px dotted black; padding: 2px;">10</td><td style="border: 1px dotted black; padding: 2px;"> </td></tr> <tr><td style="border: 1px dotted black; padding: 2px;">11</td><td style="border: 1px dotted black; padding: 2px;"> </td></tr> <tr><td style="border: 1px dotted black; padding: 2px;">12</td><td style="border: 1px dotted black; padding: 2px;"> </td></tr> <tr><td style="border: 1px dotted black; padding: 2px;">13</td><td style="border: 1px dotted black; padding: 2px;"> </td></tr> <tr><td style="border: 1px dotted black; padding: 2px;">14</td><td style="border: 1px dotted black; padding: 2px;"> </td></tr> <tr><td style="border: 1px dotted black; padding: 2px;">15</td><td style="border: 1px dotted black; padding: 2px;"> </td></tr> <tr><td style="border: 1px dotted black; padding: 2px;">16</td><td style="border: 1px dotted black; padding: 2px;"> </td></tr> </table>	1		2		3		4		5		6		7		8		9		10		11		12		13		14		15		16		ЗАПРЕЩЕНЫ исправления в области ответов. <table style="width: 100%; border-collapse: collapse; font-size: 8px;"> <tr><td style="border: 1px dotted black; padding: 2px;">17</td><td style="border: 1px dotted black; padding: 2px;"> </td></tr> <tr><td style="border: 1px dotted black; padding: 2px;">18</td><td style="border: 1px dotted black; padding: 2px;"> </td></tr> <tr><td style="border: 1px dotted black; padding: 2px;">19</td><td style="border: 1px dotted black; padding: 2px;"> </td></tr> <tr><td style="border: 1px dotted black; padding: 2px;">20</td><td style="border: 1px dotted black; padding: 2px;"> </td></tr> <tr><td style="border: 1px dotted black; padding: 2px;">21</td><td style="border: 1px dotted black; padding: 2px;"> </td></tr> <tr><td style="border: 1px dotted black; padding: 2px;">22</td><td style="border: 1px dotted black; padding: 2px;"> </td></tr> <tr><td style="border: 1px dotted black; padding: 2px;">23</td><td style="border: 1px dotted black; padding: 2px;"> </td></tr> <tr><td style="border: 1px dotted black; padding: 2px;">24</td><td style="border: 1px dotted black; padding: 2px;"> </td></tr> <tr><td style="border: 1px dotted black; padding: 2px;">25</td><td style="border: 1px dotted black; padding: 2px;"> </td></tr> <tr><td style="border: 1px dotted black; padding: 2px;">26</td><td style="border: 1px dotted black; padding: 2px;"> </td></tr> <tr><td style="border: 1px dotted black; padding: 2px;">27</td><td style="border: 1px dotted black; padding: 2px;"> </td></tr> <tr><td style="border: 1px dotted black; padding: 2px;">28</td><td style="border: 1px dotted black; padding: 2px;"> </td></tr> <tr><td style="border: 1px dotted black; padding: 2px;">29</td><td style="border: 1px dotted black; padding: 2px;"> </td></tr> <tr><td style="border: 1px dotted black; padding: 2px;">30</td><td style="border: 1px dotted black; padding: 2px;"> </td></tr> <tr><td style="border: 1px dotted black; padding: 2px;">31</td><td style="border: 1px dotted black; padding: 2px;"> </td></tr> <tr><td style="border: 1px dotted black; padding: 2px;">32</td><td style="border: 1px dotted black; padding: 2px;"> </td></tr> </table>	17		18		19		20		21		22		23		24		25		26		27		28		29		30		31		32	
1																																																																	
2																																																																	
3																																																																	
4																																																																	
5																																																																	
6																																																																	
7																																																																	
8																																																																	
9																																																																	
10																																																																	
11																																																																	
12																																																																	
13																																																																	
14																																																																	
15																																																																	
16																																																																	
17																																																																	
18																																																																	
19																																																																	
20																																																																	
21																																																																	
22																																																																	
23																																																																	
24																																																																	
25																																																																	
26																																																																	
27																																																																	
28																																																																	
29																																																																	
30																																																																	
31																																																																	
32																																																																	

Замена ошибочных ответов	—	
—	 	
—	 	
—	 	
—	 	

Резерв-1
 Резерв-2

datcenter@indicoz.ru



Заполнение бланков

Государственная итоговая аттестация по образовательным программам основного общего образования - 2016	
Бланк ответов №1	
Дата проведения (ДД-ММ-ГГ) 03-06-16	
QR-код	Регион 54
Код образовательной организации 936044	Класс Номер Буква 9 А
Код пункта проведения 3604	Номер аудитории 31
Номер варианта 152	
Код предмета 01	Название предмета РУССКИЙ
Сведения об участнике государственной итоговой аттестации по образовательным программам основного общего образования (Фамилия, Имя, Отчество) Иван	
Номер КИМ 1013546	
Заполнять гелевой или капиллярной ручкой ЧЕРНЫМИ чернилами по следующему образцу: А Б В Г А Е Ё Ж З И Й К Л М Н О П Р С Т У Ф Х Ц Ч Ш Щ Ъ Ы Ь Э Ю Я 0 1 2 3 4 5 6 7 8 9 () А В С D E F G H I J K L M N O P Q R S T U V W X Y Z , - А А А О О Е Е Е I I O O P ; '	
ВНИМАНИЕ! Все бланки и листы с контрольными измерительными материалами рассматриваются в комплекте.	
Сведения об участнике государственной итоговой аттестации	
Фамилия	И В А Н О В
Имя	И В А Н
Отчество (при наличии)	И В А Н О В И Ч
Документ	Серия 5003
Номер	641254
Пол	<input type="checkbox"/> Ж <input checked="" type="checkbox"/> М

Особенности оформления бланков ответов участников ОГЭ

Например, ответы на задания:

№ 1 «-2,4»

№ 4 «Требуется выбрать больший из корней квадратного уравнения $x_1 = -3,5$ и $x_2 = -4$ ».

Большим корнем уравнения является $-3,5$.

№ 5 «Таблица соответствия:

А	Б	В
4	1	3

в бланке ответов записываются в виде:

Ответы на задания	ЗАПРЕЩЕНЫ исправления в области ответов
1 - 2 , 4	17
2	18
3	19
4 - 3 , 5	20
5 4 3	21




Исправления в полях ОТВЕТОВ

Результаты выполнения заданий с КРАТКИМ ОТВЕТОМ

1 1	4 3 7 5		18	
1 2	2 5		0 19	1 2
3	1 5 0		20	Задание выполняется на бланке ответов №2
4	5 0		21	Задание выполняется на бланке ответов №2
0 5	5 0		22	Задание выполняется на бланке ответов №2
6			23	Задание выполняется на бланке ответов №2
1 7	3		24	Задание выполняется на бланке ответов №2
8			25	Задание выполняется на бланке ответов №2
0 9	3		26	Не заполняется
10			27	Не заполняется
0 11	Б А В		28	Не заполняется
12			29	Не заполняется
1 13	4		30	Не заполняется
1 14	5			
0 15	1 3 2			
16				
17				

а море 6
гора 0
лето 6
сентябрь 2





Заполнение мелкими буквами

1 1 4 3 7 5

1 2 2 5

0 3 1 0 0

0 4 1 3 5

0 5 4 1, 2 5

1 6 0, 9

1 7 3

1 8 5

1 9 4, 5

0 10 0, 0 6 3

1 11 1 3 2

12

1 13 4

14

15

16

17

18

0 19 1, 2

20 Задание выполняется на бланке ответов №2

21 Задание выполняется на бланке ответов №2

22 Задание выполняется на бланке ответов №2

23 Задание выполняется на бланке ответов №2

24 Задание выполняется на бланке ответов №2

25 Задание выполняется на бланке ответов №2

26 Не заполняется

27 Не заполняется

28 Не заполняется

29 Не заполняется

30 Не заполняется

амора - 8
гоя - 0
итого 88
оценка 2 ст



на выбор



ГИА

Литература

Физика

Химия

Биология


География

История

Обществознание

Иностранный язык


Информатика



**Общее количество
экзаменов в 9-м не
должно превышать
4-х**




НАЧАЛО ВСЕХ экзаменов в 10:00

- 
- Two white, stylized 3D human figures are standing and holding a large, light-colored rectangular sign. The sign contains a single bullet point of text in Russian. The figures are positioned on either side of the sign, with their hands resting on its top and side edges.
- Если участник ГИА опоздал на экзамен, он допускается к сдаче ГИА в установленном порядке, при этом время окончания экзамена не продлевается.

- Участник ГИА допускается в ППЭ только при наличии у него документа, удостоверяющего его личность.



- 
- Ознакомление обучающихся с полученными ими результатами ГИА по учебному предмету осуществляется в течение **ОДНОГО** рабочего дня со дня их передачи в образовательные организации.

Результаты ГИА

(посмотреть результаты самостоятельно по паспортным данным можно на сайте <https://coko38.ru/>)

The screenshot displays the website <https://coko38.ru/> with the following elements:

- Browser Address Bar:** `coko38.ru/index.php/qualitycontrol/gia-9-oge-gve-9/rezul-taty-gia-9`
- Navigation Menu:** Главная, Об организации, Независимая оценка квалификации, **Оценка качества подготовки обучающихся**, Аналитика и статистика, Информационные системы, Обратная связь.
- Sidebar:** материалы по подготовке и проведению ГИА, Информация для участников, Итоговое собеседование по русскому языку, **Результаты ГИА-9**, Конфликтная комиссия, Статистика и аналитика, Общественное наблюдение, Контакты РЦОИ.
- Main Content:** Результаты ГИА-9, 20 августа 2020, large graphic with 'Результаты' and 'ЕГЭ' logo.
- Footer:** Утверждение результатов ГИА осуществляется в течение одного рабочего дня, следующего за днем...
- Taskbar:** Search bar, taskbar icons, system tray showing time 13:42 and date 10.03.2022.

ГИА – 9 и АТТЕСТАТ

Выпускникам 9-х классов, имеющим **годовые** и **итоговые** отметки **«5»**, выдаётся аттестат об основном общем образовании **особого образца.**





Благодарю за внимание!