

# **ВЫПУСКНАЯ КВАЛИФИКАЦИОННАЯ РАБОТА – БАКАЛАВРСКАЯ РАБОТА**

**на тему**

**Анализ финансового состояния  
организации и разработка мероприятий по  
улучшению ее финансового состояния на  
примере МУП «СМХ»**




# Актуальность темы, объект, предмет

**Актуальность выбранной темы** не вызывает сомнений, т.к. в настоящее время своевременно и правильно проведенный анализ финансового состояния организации позволит ей не только избежать финансового кризиса, но и принять все необходимые меры для корректировки своей деятельности, что впоследствии поможет достичь высоких коммерческих результатов. Результаты анализа ликвидности и платежеспособности нужны, прежде всего, собственникам организации, а также ее инвесторам, кредиторам, поставщикам, менеджерам, налоговым службам.

**Объект исследования** – Муниципальное унитарное предприятие «Служба муниципального хозяйства».

**Предмет исследования** – финансовое состояние организации.




# Цель, задачи исследования

**Целью** исследования является проведение анализа финансового состояния организации и разработка мероприятий по его улучшению.


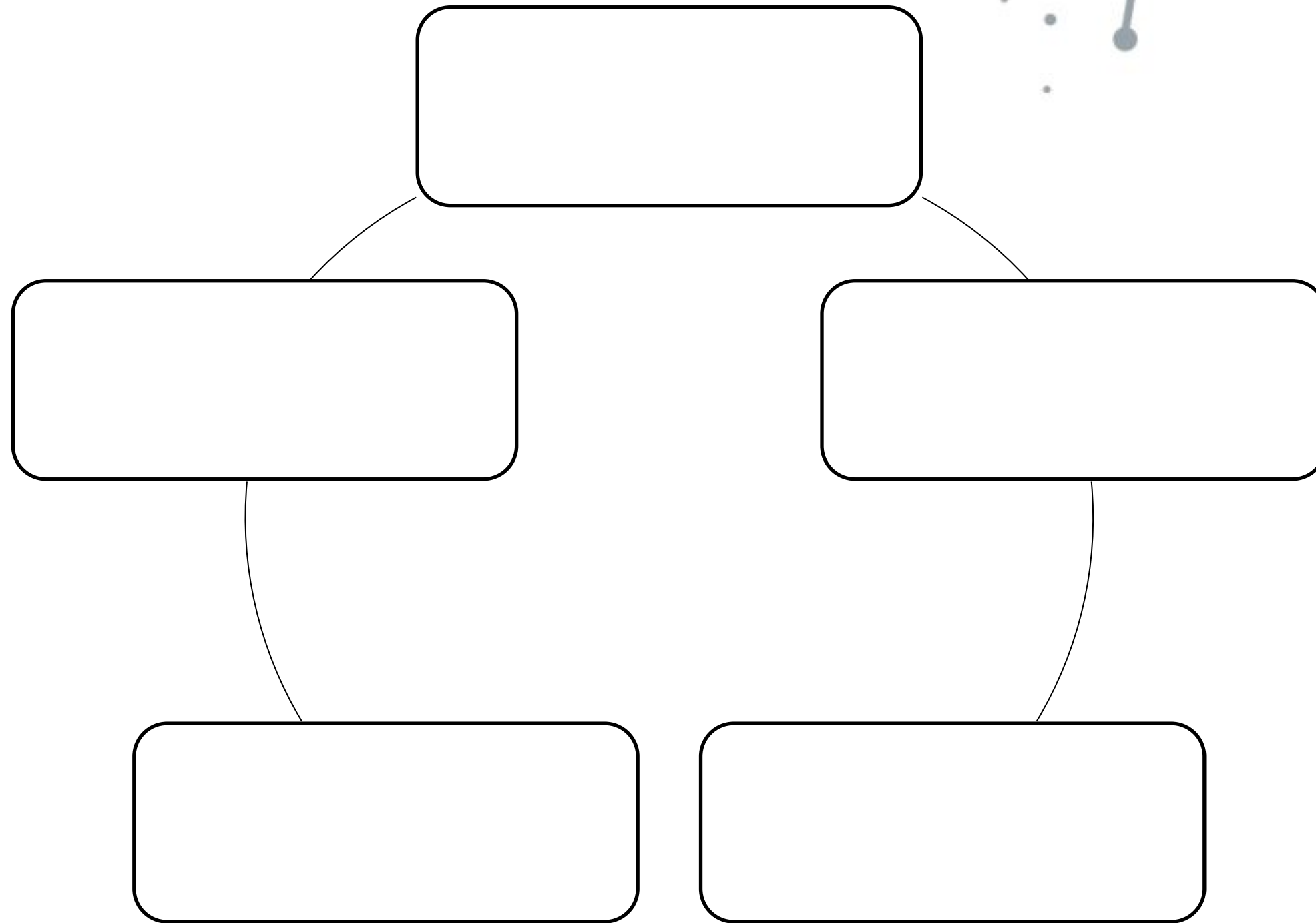
## Задачи исследования:

- определить роль и назначение результатов анализа финансового состояния в управлении предприятием;
- выявить методику и последовательность анализа финансового состояния организации;
- рассмотреть бухгалтерский баланс как источник информации для анализа финансового состояния организации;
- дать организационно-экономическую характеристику организации;
- провести анализ ликвидности и платежеспособности компании;
- провести анализ финансовой устойчивости организации;
- дать оценку финансовых результатов организации;
- определить стратегия предотвращения несостоятельности (банкротства) методы её прогнозирования;
- дать рекомендации по улучшению финансового состояния с




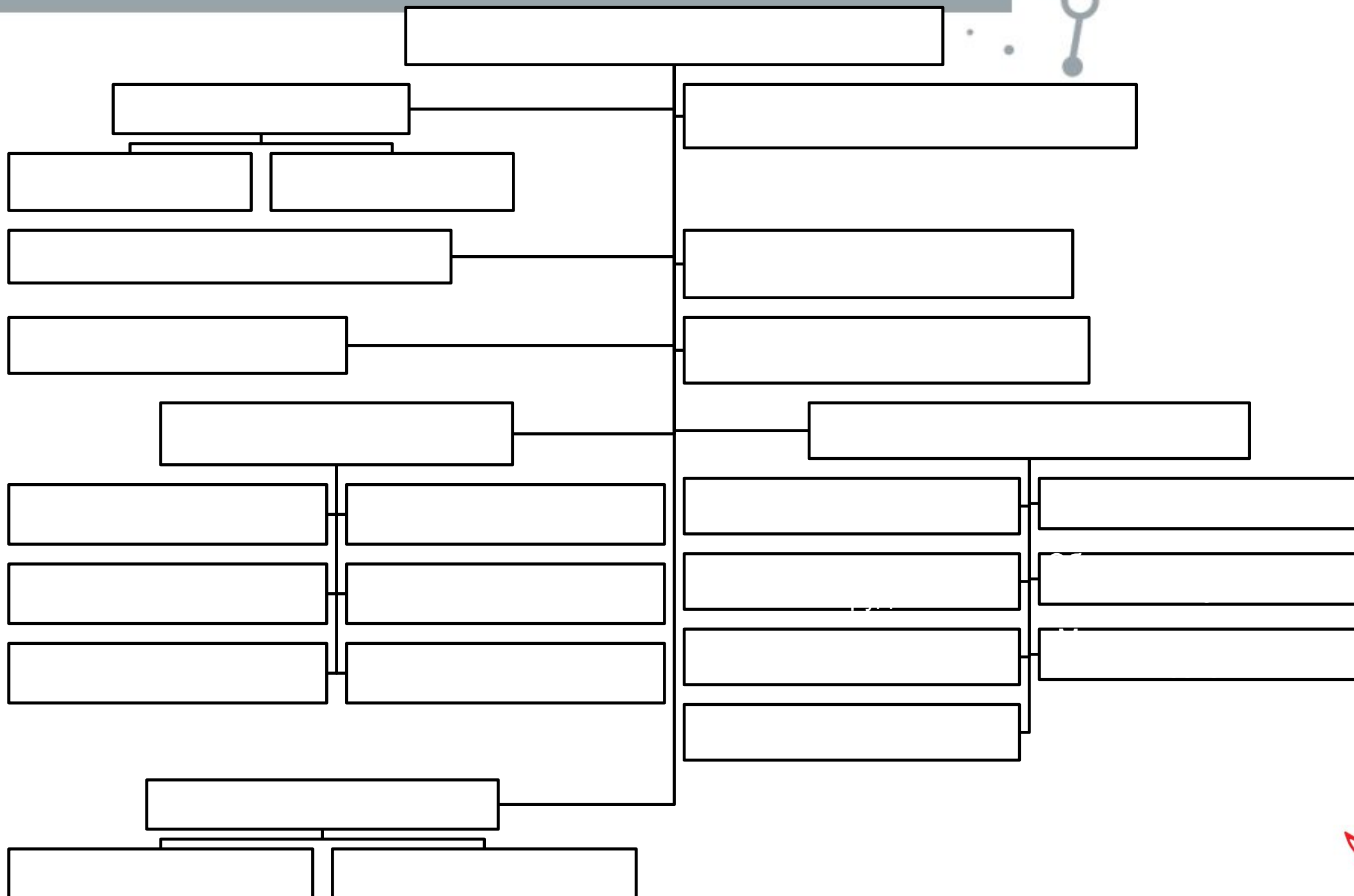


# Методы исследования





# Организационная структура МУП «СМХ»





## экономических показателей деятельности МУП «СМХ»

Показатели	2019 г.	2020 г.	2021 г.
<b>Выручка от продаж, тыс. руб.</b>	82548	104931	96279
<b>Себестоимость продаж, тыс. руб.</b>	81651	136742	99004
<b>Затраты на рубль оказанной услуги, руб.</b>	0,99	1,30	1,03
<b>Прибыль (убыток) от продаж, тыс. руб.</b>	897	-31811	-2725
<b>Среднегодовая стоимость основных средств, тыс. руб.</b>	11470	27283	34173
<b>в т. ч. основной деятельности, тыс. руб.</b>	9176	21826	27338
<b>Фондоотдача, руб.</b>	7,2	3,8	2,8
<b>Среднегодовая стоимость оборотных средств, тыс. руб.</b>	17958	36048	42051
<b>Среднегодовое количество работников, чел.</b>	78	99	100
<b>Среднегодовая выработка на 1-ого работника, тыс. руб.</b>	1058	1060	963
<b>Рентабельность продаж, %</b>	1,09	-30,32	-2,83

Состав, структура и динамика имущества  
МУП «СМХ» и источников образования  
имущества

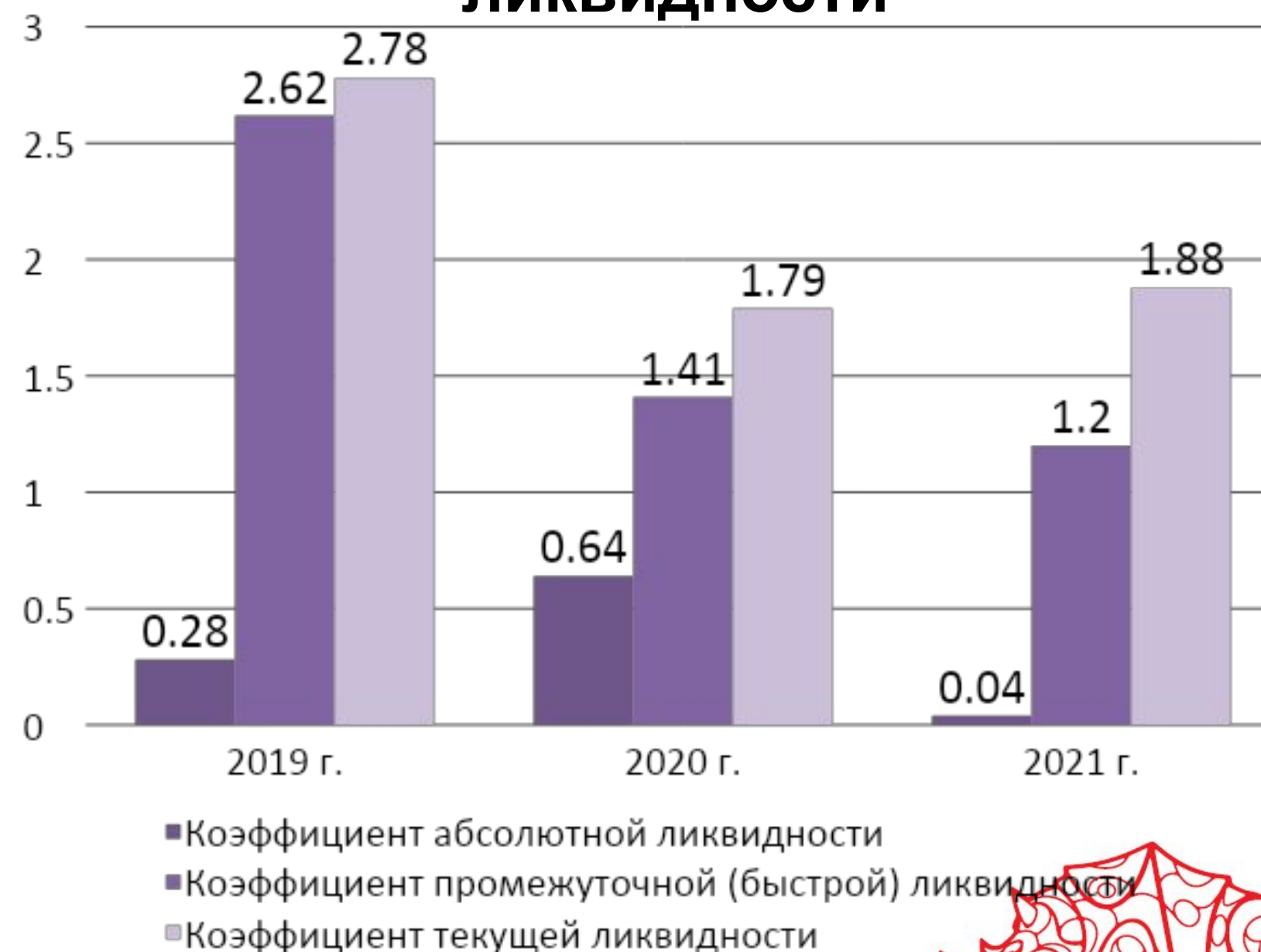
Разделы, группы статей баланса	на 31.12.2019 г.		на 31.12.2020 г.		на 31.12.2021 г.	
	тыс. руб.	к итогу, %	тыс. руб.	к итогу, %	тыс. руб.	к итогу, %
<b>Внеоборотные активы</b>	19139	46,04	35426	41,64	32920	48,87
<b>Основные средства</b>	19139	46,04	35426	41,64	32920	48,87
<b>Оборотные активы</b>	22435	53,96	49660	58,36	34441	51,13
<b>Запасы</b>	1266	3,05	10442	12,27	12457	18,49
<b>Дебиторская задолженность</b>	18930	45,53	21584	25,37	21293	31,61
<b>Денежные средства</b>	2239	5,39	17634	20,72	691	1,03
<b>Всего имущества</b>	41574	100,00	85086	100,00	67361	100,00
<b>Капитал и резервы</b>	33495	80,6	57331	67,4	49013	72,8
<b>Уставный капитал</b>	12924	31,1	12924	15,2	12924	19,2
<b>Добавочный капитал (без переоценки)</b>	8071	19,4	35104	41,3	39198	58,2
<b>Нераспределенная прибыль</b>	12500	30,1	9303	10,9	-3109	-4,6
<b>Краткосрочные обязательства</b>	8079	19,4	27755	32,6	18348	27,2
<b>Кредиторская</b>	8079	19,4	27755	32,6	18348	27,2

# Анализ ликвидности и платежеспособности организации

## Оценка ликвидности баланса

Группа актива (А) или пассива (П)	2019 г.	2020 г.	2021 г.	Изменение
<b>А1 – П1</b>	-5840	-10121	-17657	-11817
<b>А2 – П2</b>	+18930	+21584	+21293	+2363
<b>А3 – П3</b>	+1266	+10442	+12457	+11191
<b>П4 – А4</b>	+14356	+21905	+16093	+1737

## Динамика коэффициентов ликвидности





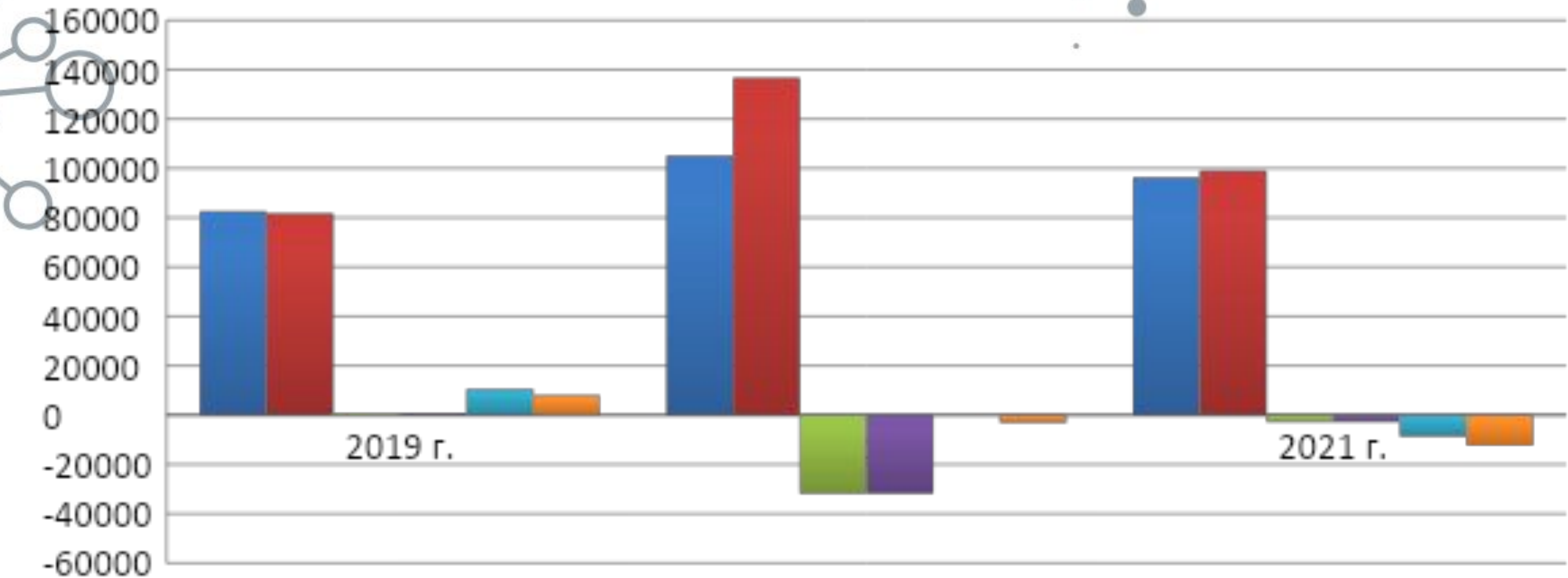
# Анализ финансовой устойчивости организации

Наименование коэффициента	Значение коэффициента			Темп прироста, %		
	2019 г.	2020 г.	2021 г.	2020г. / 2019г.	2021г. / 2020г.	2021г. / 2019г.
<b>Коэффициент автономии (Ка<math>\geq</math>0,5)</b>	0,81	0,67	0,73	83,63	107,99	90,31
<b>Коэффициент финансового риска (Кфр<math>\leq</math>1)</b>	0,24	0,48	0,37	200,71	77,33	155,20
<b>Коэффициент обеспеченности собственными оборотными средствами (Ко<math>\geq</math>0,1)</b>	0,64	0,44	0,47	68,93	105,93	73,02
<b>Коэффициент финансирования (Кф<math>\geq</math>1)</b>	4,15	2,07	2,67	49,82	129,32	64,43
<b>Коэффициент маневренности (Км<math>\geq</math>0,5)</b>	0,43	0,38	0,33	89,15	85,94	76,61


# Анализ показателей деловой активности МУП «СМХ»

Наименование показателя	2019 г.	2020 г.	2021 г.
Коэффициент оборачиваемости основных средств, об.	7,20	3,85	2,82
Коэффициент оборачиваемости оборотных активов, об.	4,60	2,91	2,29
Коэффициент оборачиваемости запасов, об.	128,99	11,94	15,90
Коэффициент оборачиваемости активов, об.	2,81	1,66	1,26
Коэффициент оборачиваемости собственного капитала, об.	4,15	2,31	1,81
Коэффициент оборачиваемости дебиторской задолженности, об.	5,23	5,18	4,49
Коэффициент оборачиваемости кредиторской задолженности, об.	8,58	7,63	4,29
Длительность оборота активов, дней	128,34	217,27	285,01
Длительность оборота основных средств, дней	50,02	93,60	127,78
Длительность оборота оборотных активов, дней	78,31	123,67	157,23
Длительность оборота запасов, дней	2,79	30,14	22,65
Длительность оборота дебиторской задолженности,	68,78	69,50	80,16

# Финансовые результаты МУП «СМХ»

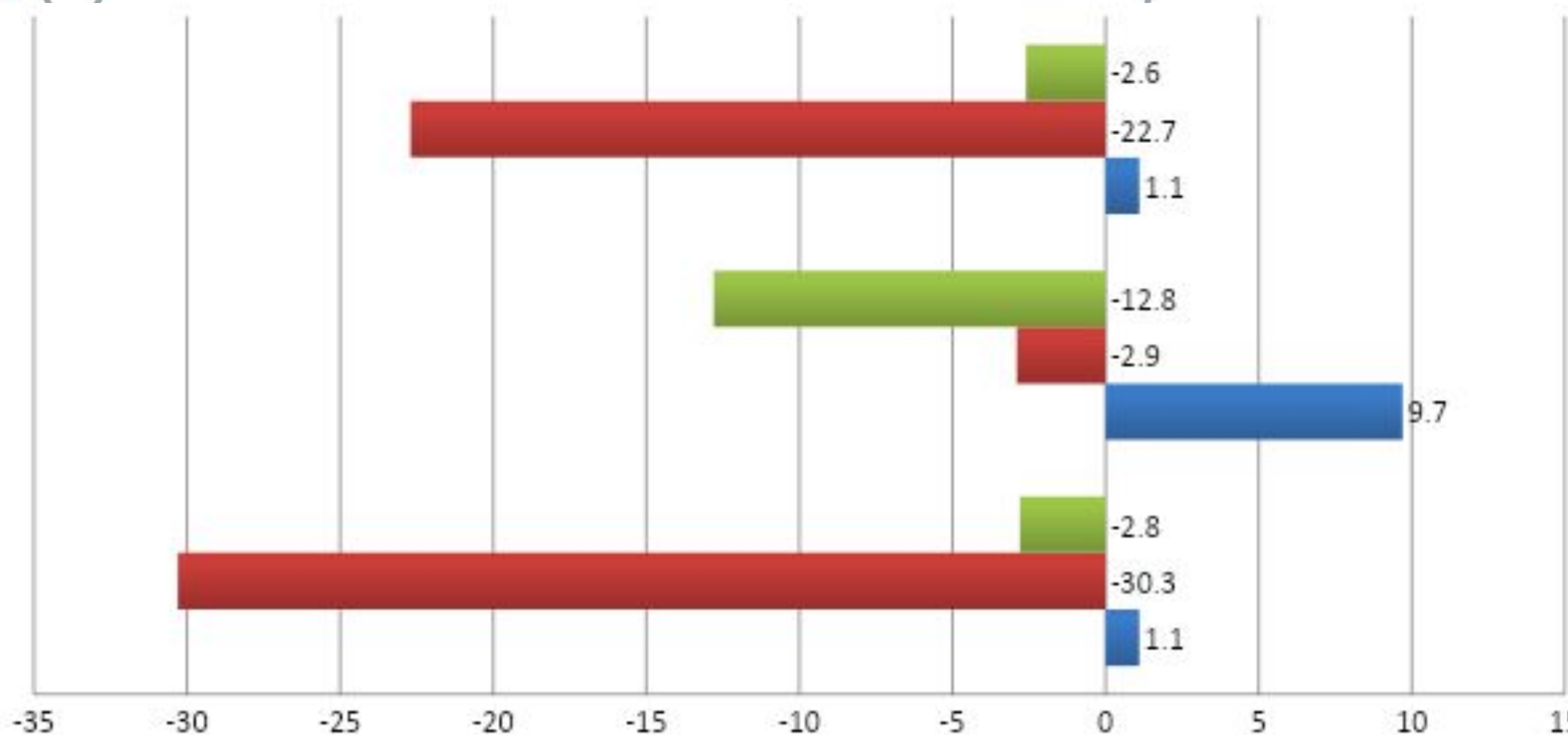


- Выручка от продаж
- Себестоимость продаж
- Валовая прибыль
- Прибыль (убыток) от продаж





# Показатели доходности и рентабельности МУП «СМХ»




# Расчет факторных влияний на прибыль от продаж МУП «СМХ» за 2020 – 2021 гг.

№ п/п	Фактор	Ед. изм.	Величина показателя, тыс. руб.	Удельный вес, %
1	Влияние объема продаж на прибыль	тыс. руб.	+2623,0	9,0%
2	Влияние структуры ассортимента реализованной продукции	тыс. руб.	-1887,8	-6,5%
3	Влияние изменения себестоимости	тыс. руб.	+26463,0	91,0%
4	Влияние цен реализации	тыс. руб.	+1887,8	6,5%
5	<b>ИТОГО</b>	тыс. руб.	+29086,6	100%



Мероприятия по снижению риска банкротства  
(несостоятельности) и повышению  
финансового состояния МУП «СМХ»

- перевод части дебиторской задолженности на условиях факторинга;
- снижение кредиторской задолженности за счет высвободившихся денежных средств.



ИЗМЕНЕНИЕ ЛИКВИДНОСТИ БАЛАНСА МУП  
«СМХ» с учетом рекомендаций, тыс.  
руб.



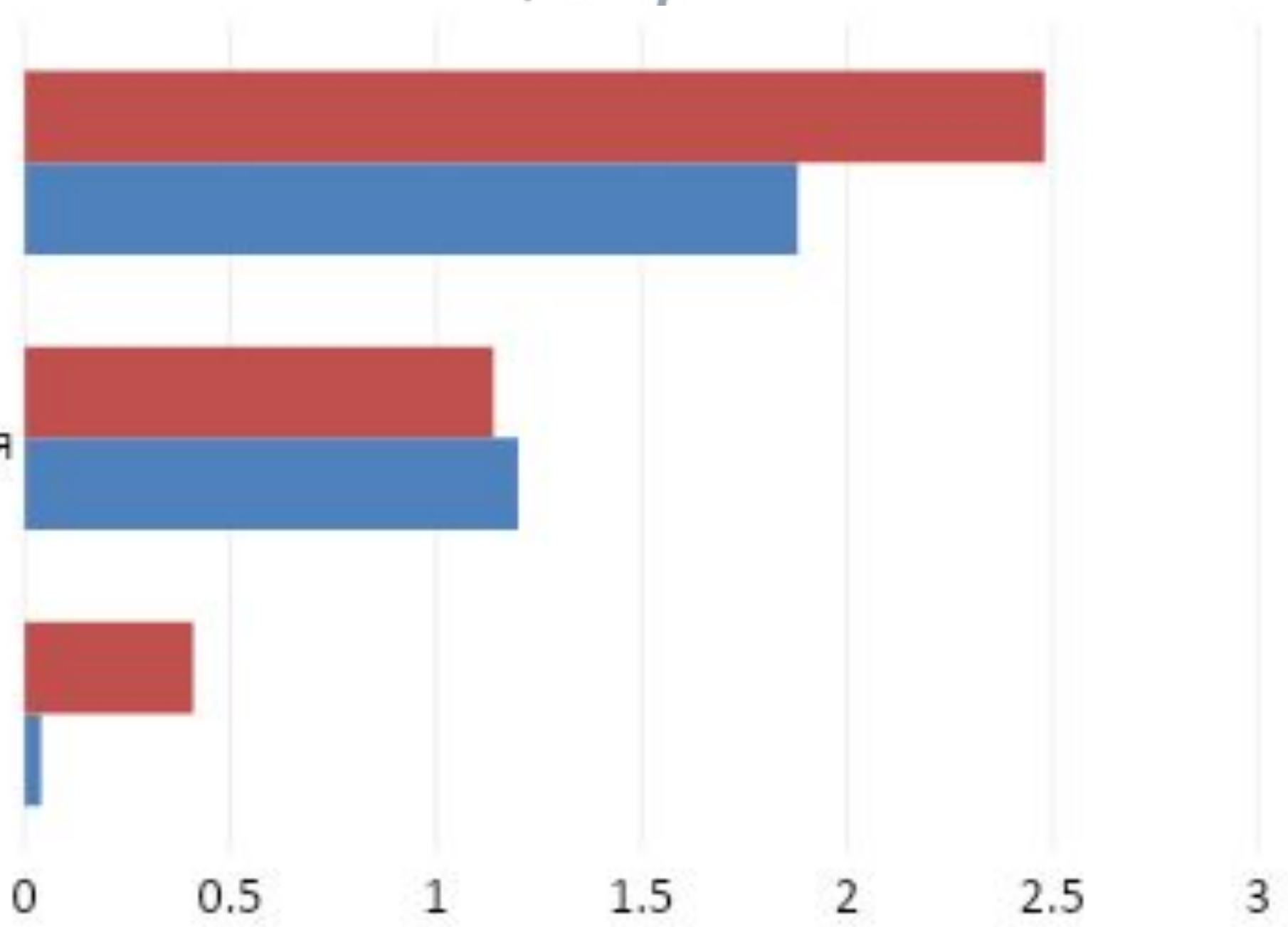
# Изменение платежеспособности МУП «СМХ» с учетом рекомендаций

Коэффициент текущей ликвидности

Коэффициент промежуточного покрытия

Коэффициент абсолютной ликвидности

■ 2021 г. ■ Проектный год







Спасибо за внимание!

