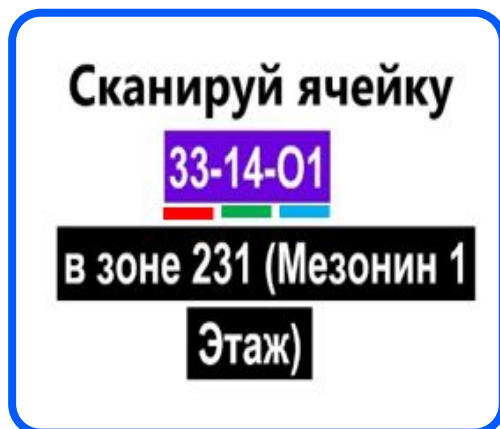


Термины и определения

ШК	Штрихкод
ТМ	Тарное место
ТСД	Терминал сбора данных
Брак	Товар, имеющий какие-либо повреждения и недостатки
Пересорт	Товар с несоответствующими параметрами и техническими характеристиками
Излишки	Лишний товар, не чистящийся в рамках задания
Мезонин	Стеллажная система хранения
БТМ	Буфер тарных мест
Единица товара	Штучный товар с индивидуальным штрихкодом
Комплект	Набор из нескольких единиц товара, скреплённых общей упаковкой.

Основные правила подбора

- Тяжелый товар необходимо укладывать вниз, а легкий и хрупкий — вверх.
- Жидкую бытовую химию складывать **вертикально**.
- Книги необходимо размещать в ТМ строго **горизонтально**.
- Товар необходимо укладывать в тару штрихкодом вверх.
- При заполнении первой тары на 90% её необходимо закрыть и открыть новое тарное место.
- Подбирая товар в зоне стеллажного хранения необходимо передвигаться в рядах вместе с тележкой.
- Товар с **оранжевой** этикеткой SCAN IT (уценённый товар) может иметь незначительные повреждения и **не является браком**.



Отсканируйте ШК ячейки



Возьмите товар в руки и сканируйте ШК



Поместите товар в ТМ

Штрихкоды для работы

SCAN IT — штрихкод компании Ozon



Основной тип товаров

Книгопечатная продукция

Букинистика и антиквариат

Комплект

Уценённый товар

Может иметь незначительные повреждения и не является браком!

EAN — штрихкод производителя



Не брак



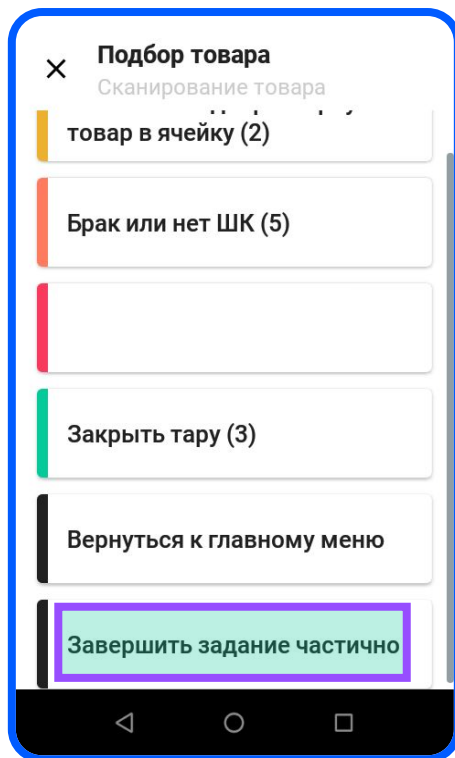
Брак



Если на товар одновременно нанесены ШК EAN и ШК SCAN IT, то сканировать нужно **ШК SCAN IT**

Дисплей ТСД

Меню



Частичное завершение задания:

Выберите на экране «Завершить задание частично»



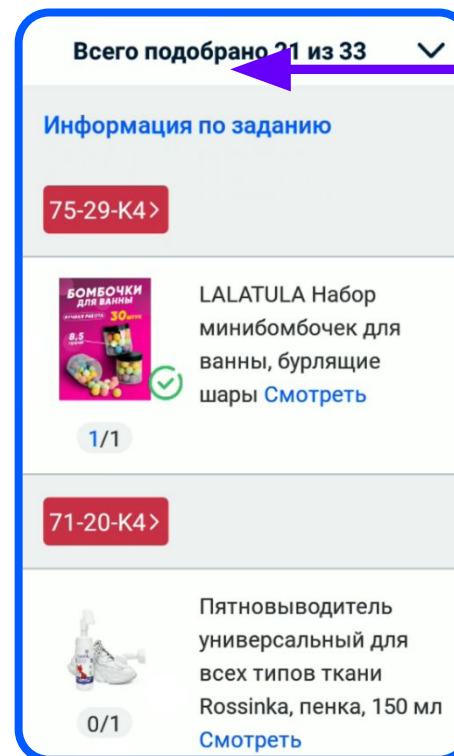
Адрес

Вид ШК

Фото

Описание

Кол-во для подбора в ячейке



Кол-во для подбора в задании

Порядок действий в задании

- 1 Получите задание на ТСД. Возьмите тележку в зоне «Пустые тележки для подбора» у лифтов.
- 2 В зоне хранения ТМ возьмите до **3 (трёх)** ящиков и разместите их на тележке.
- 3 Считайте ШК первого ящика и приступите к подбору



! Выполняя задание, необходимо найти ряд, секцию и ячейку, которые указаны в ТСД. Каждая полка обозначена своим цветом для простоты поиска.

- 4 Найдите ячейку и сканируйте её ШК
- 5 Найдите товар, указанный на ТСД.
- 6 Возьмите этот товар в свою руку
- 7 Отсканируйте SCAN IT (при его отсутствии – EAN) и поместите товар в тарное место.
При заполнении тары на 90% необходимо системно её закрыть и открыть другое ТМ.

Сканируй ячейку

33-14-01

В зоне 231 (Мезонин 1

Этаж)



! Запрещено заходить в ряд без транспортировочной тележки и ТМ

Если товара не найден в ячейке

Если при выполнении задания вы НЕ ОБНАРУЖИЛИ в ячейке необходимый товар:

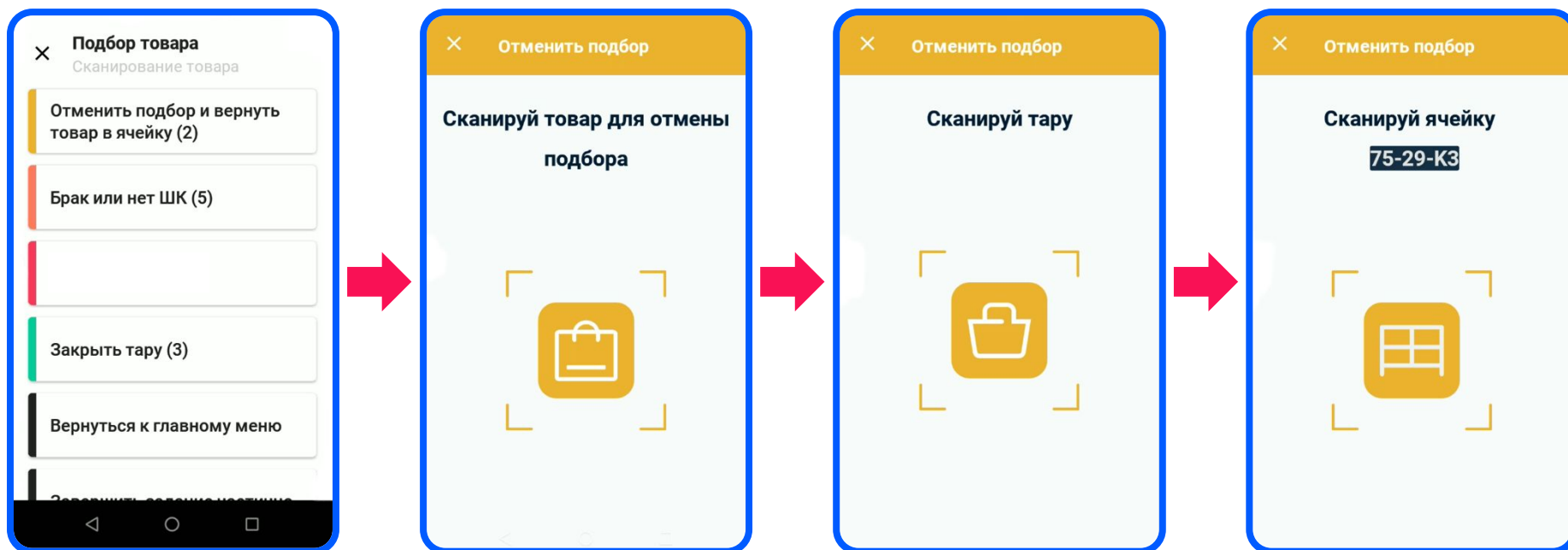
- Проверьте все ячейки в рамках секции.
- Если товар числится в крайней ячейке секции, то проверьте также две ячейки из соседнего шкафа.
- Если товар не найден, обратитесь к бригадиру или старшему участка за помощью.



Только бригадир или старший участка может помочь, если товара нет в ячейке.

Если ТМ переполнено

Если ваше ТМ переполнено, отмените подбор товара. Верните товар в ту же ячейку, из которой он был подобран.



Запрещено перемещать товар в другие ячейки!

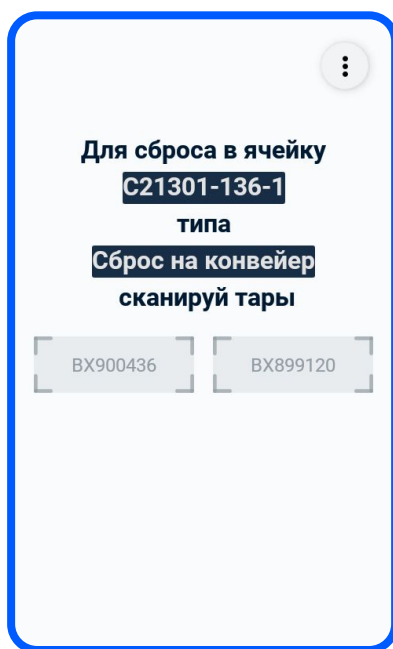
Сброс заполненных ТМ

Точки сброса (БТМ):

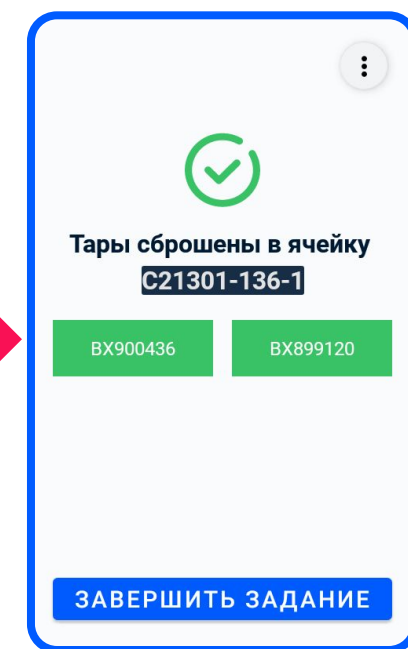
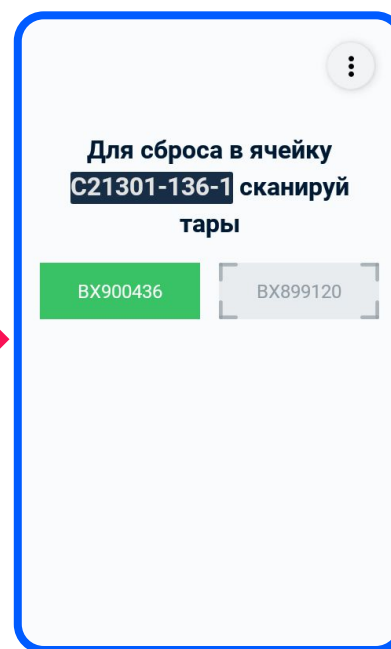
- 1 Конвейер
- 2 Нон-сорт конвейер
- 3 Репленишмент (старая)
- 4 Нон-сорт
- 5 Возврат со стока



Сканируйте точку сброса



Отсканируйте поочередно ШК всех необходимых ТМ для сброса



Установите ТМ на БТМ сброса

Подбор товара комплектом

Необходимо всегда сверять описание и количество товара в задании на ТСД с фактическим.

Если ТСД требует подобрать комплект (Блок), а фактически в ячейке находится одна единица товара или неполный комплект, нажмите «Брак или нет ШК» и оставьте данный товар в ячейке.

В случае необходимости подобрать только одну единицу товара, а в ячейке лежит комплект (блок), внимательно посмотрите на описание в ТСД:

- Если каждый товар из комплекта имеет собственный SCAN IT, подберите одну единицу товара;
- Если у комплекта (блока) есть только один общий SCAN IT, а подобрать нужно одну единицу, нажмите «Брак или нет ШК» и оставьте данный товар в ячейке.



Один товар

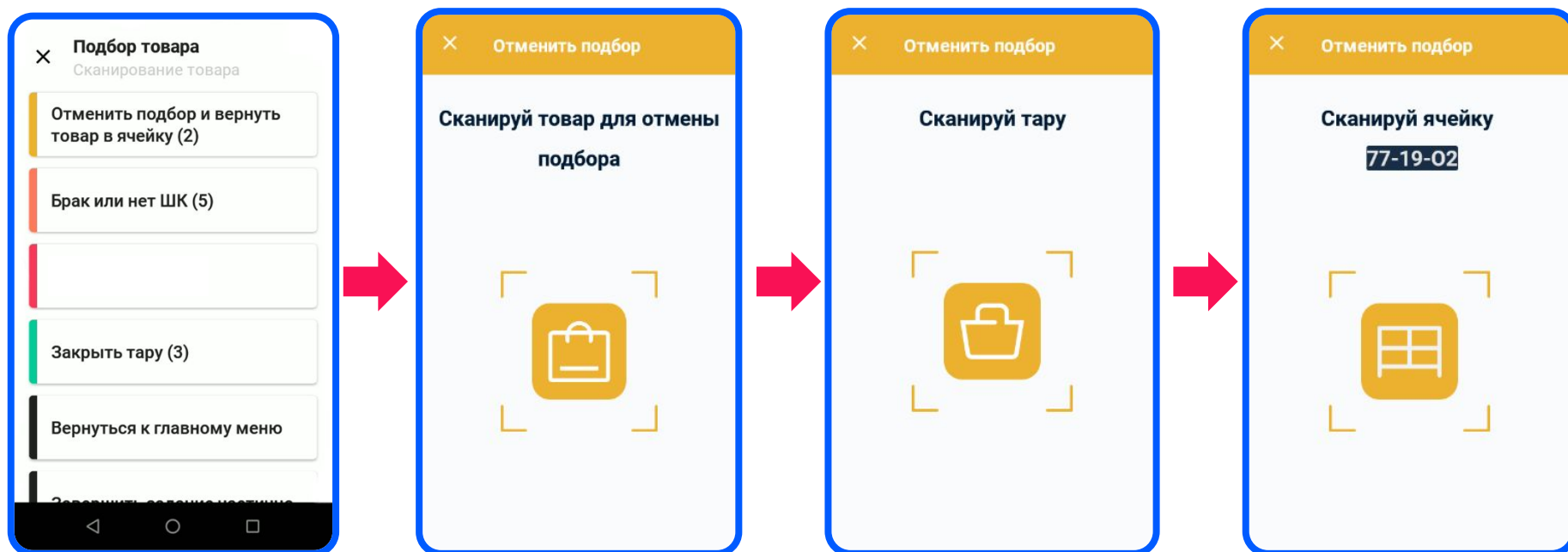


Комплект

Отмена подбора

Если ТМ переполнена или в ТМ обнаружен брак, необходимо отменить подбор товара.

- 1 Выберите функцию «Отменить подбор и вернуть в ячейку»,
- 2
- 3 Сканируйте товар для отмены;
- 4 Сканируйте тару, в которой находится товар;
- 5 Сканируйте ячейку, в которой лежал товар.



Запрещено перемещать товар в другие ячейки!

Подбор товара по SCAN IT

Сканируй товар

Тара: bx606937

Экземпляр в ячейке: 7390

ЭКЗ



Кокосовая мука CLEVER
обезжиренная, 1.5 кг

Товаров в ячейке - 3 шт

Подобрано штук 0 из 1



На главном экране отображаются 4 последних цифры SCAN IT товара, который необходимо подобрать

При нажатии на кнопку «i» появится список всех SCAN IT данного товара на этой полке

15-36-A1 >

Ячейка

Имя: В1НМ 201-15-36-A1

Список экземпляров:

ii385407**9276**

ii385558**6454**

ii385558**6470**

ii253916**7390**

ii253916**7396**

Заккрыть

Подобрано штук 0 из 1

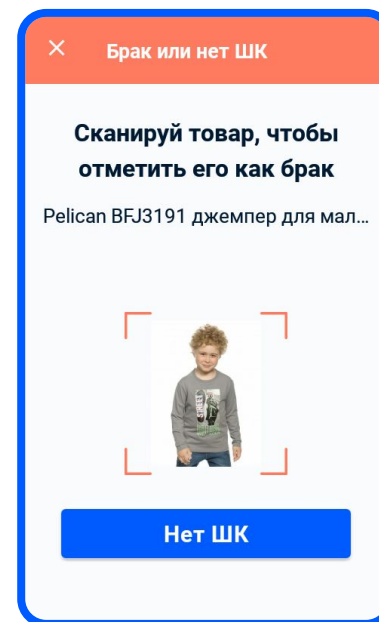
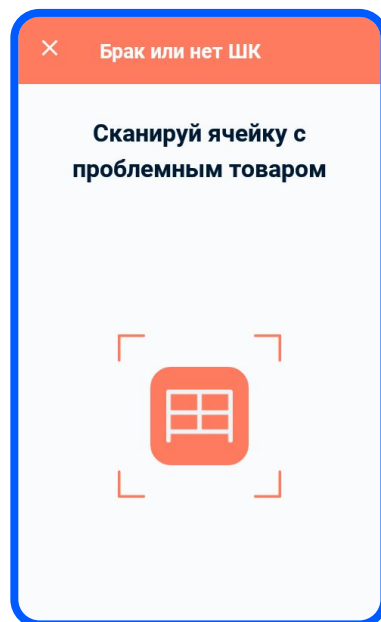
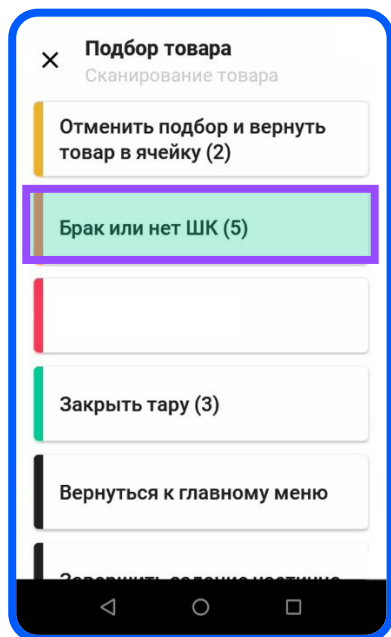


При подборе по SCAN IT необходимо искать товар с номером, который отображается на ТСД.

Работа с браком

Если при подборе Вы обнаружили БРАК:

- 1 Обратитесь к старшему участка или бригадиру;
- 2 Нажмите кнопку «Брак или нет ШК» на ТСД;
- 3 Отсканируйте ячейку, в которой лежал товар;
- 4 Отсканируйте товар и поместите его обратно в ячейку.



Брак (1/3)

Брак — это товар, который не подходит по стандартам компании или у которого есть какие-либо повреждения и недостатки.

Коробки

- Сквозные повреждения упаковки, проломы, пробоины, сильная деформация более 5 см в диаметре недопустимы.

Разрешено

Допустимы потертости, замятия углов



Запрещено



Пакеты

- Порезы и надрывы недопустимы.

Допустимы замятия и наличие пыли



Блистеры

- Проломы, грязь, влага, масляные пятна, нарушение целостности упаковки недопустимы.

Допустимы заломы на углах, надрывы, небольшие замятия



Брак (2/3)

Брак — это товар, который не подходит по стандартам компании или у которого есть какие-либо повреждения и недостатки.

Продукты питания

- Любые повреждения недопустимы.

Разрешено



Запрещено



Бытовая химия

- Проломы, пробоины, сильная деформация недопустимы.

Допустимы
замятия и
наличие
пыли



Обувь

- Повреждения обуви внутри коробки недопустимы

Допустимы
небольшие
повреждения
упаковки



Брак (3/3)

Брак — это товар, который не подходит по стандартам компании или у которого есть какие-либо повреждения и недостатки.

Книги

- Плесень и грибок, собрания сочинений из томов различного оформления, значительные повреждения, любые надписи недопустимы!

Разрешено



Запрещено



Бытовая химия

- Нарушенный или неполный комплект недопустим!



Повреждения транспортировочной упаковки допустимы и не являются браком!

Проблемные SCAN IT

Если при подборе Вы обнаружили товар с проблемным SCAN IT, необходимо его **восстановить у сотрудника ТМЦ.**



Испорчен



Отсутствует



Не считывается














Есть SCAN IT
и его можно
считать



Запрещено нажимать кнопку «Брак или нет ШК» при работе с проблемными SCAN IT

Запрещено

-  Возить с собой выполненные задания
-  Отлучаться с рабочего места, не завершив задание
-  Ставить на тележку **более трёх** тарных ящиков
-  Подбирать товар в заполненное тарное место
-  Перекладывать товар в другие ячейки
-  Укладывать жидкости горизонтально
-  Оставлять после выполнения заданий пустую тару и мусор в зоне хранения товара
-  Вставать на полки ногами
-  Подбирать товар в грязную тару
-  Сканировать ШК товара, не взяв его в руку

 Нарушение правил приводит к неисправности оборудования и товаров, а также ухудшению качества работы.