

Дуа перед уроком

رَبِّ زِدْنِي عِلْمًا




Транскрипция: «Рабби зидни 'ильман»

Перевод: «Господи! Приумножь мои
знания!»

[114 аят суры «Та-Ха»]



Ввод информации компьютера



Ключевые слова

- Клавиатура
- Основная позиция пальцев
- Слепая десятипальцевая печать

The logo for 'MILKY SCHOOL' is centered on the page. It features the word 'MILKY' in large, colorful, stylized letters: 'M' is blue, 'I' is dark blue, 'L' is orange, 'K' is purple, and 'Y' is blue. Below it, the word 'SCHOOL' is written in a smaller, black, sans-serif font. The logo is superimposed on a large, light blue illustration of a glass of milk with a white top and a scalloped rim. The glass has two white musical notes on its sides and two white legs at the bottom. In the background, there is a large yellow sun with a white center in the top right corner, and two yellow mushrooms with green leaves and white spots on their caps, one on the left and one on the right.

MILKY
SCHOOL

Устройства ввода информации



Для ввода в компьютер различной информации используются специальные дополнительные устройства.

Ввод графической информации



сканер

Ввод звуковой информации



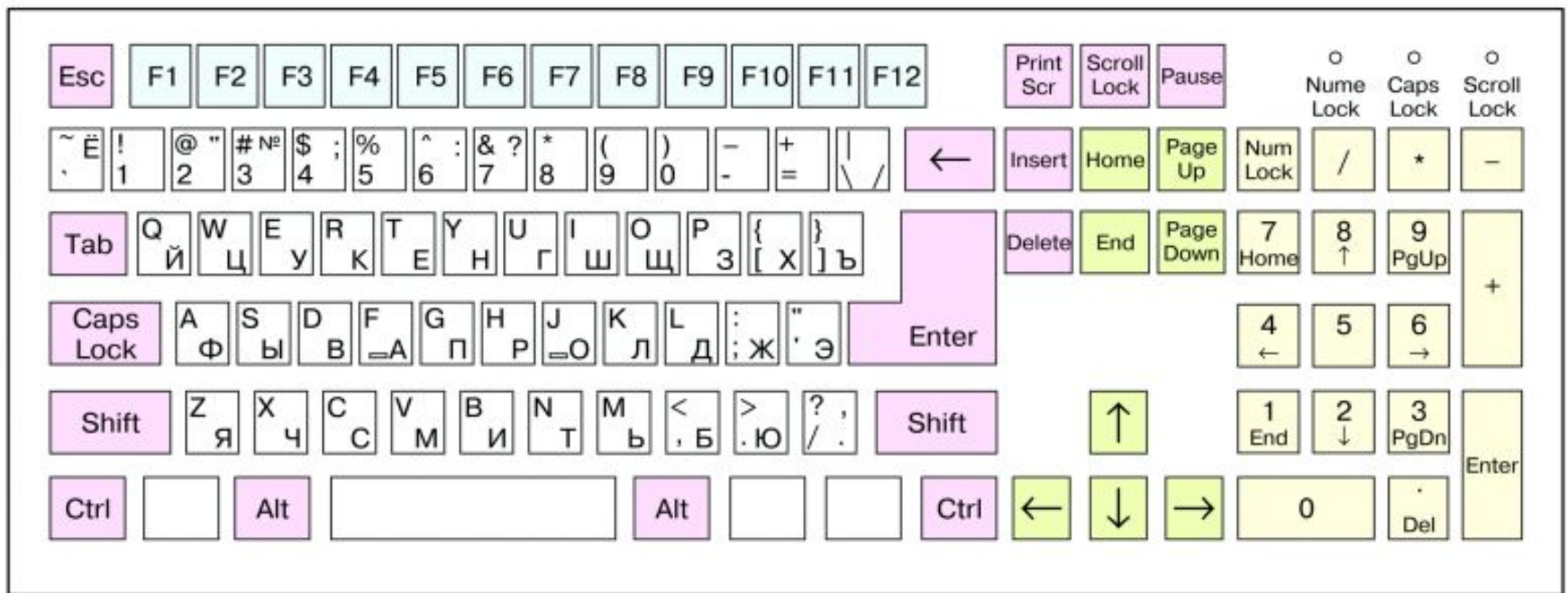
голосовое






микрофон



Клавиатура

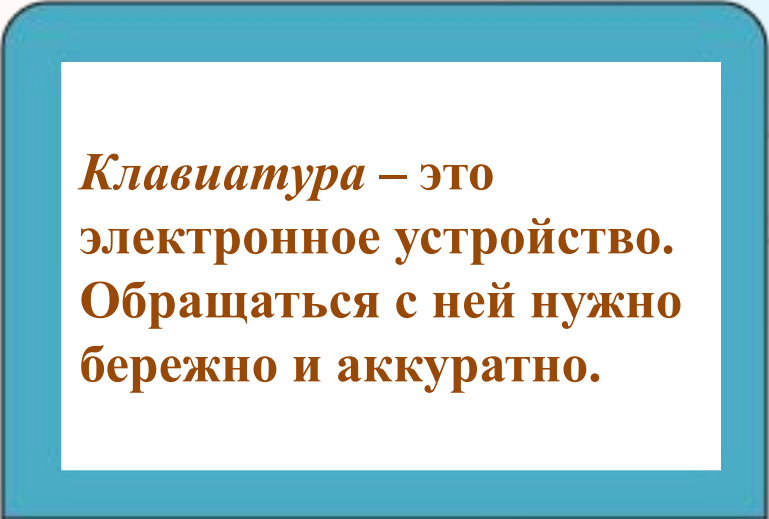


ГРУППЫ КЛАВИШ:

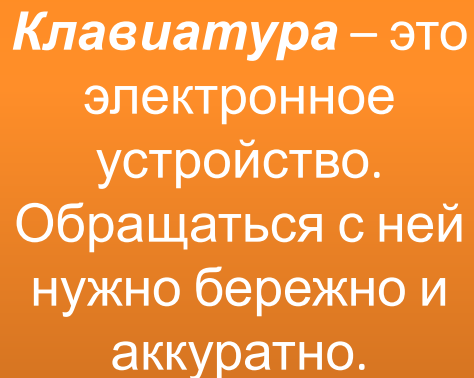
-  функциональные клавиши
-  клавиши управления курсором
-  специальные клавиши
-  символные (алфавитно-цифровые) клавиши
-  дополнительная клавиатура

Клавиатура – важнейшее устройство ввода информации в память компьютера.

Ввод текстовой информации



Клавиатура – это электронное устройство. Обращаться с ней нужно бережно и аккуратно.



Клавиатура – это электронное устройство. Обращаться с ней нужно бережно и аккуратно.



ТЕКСТ



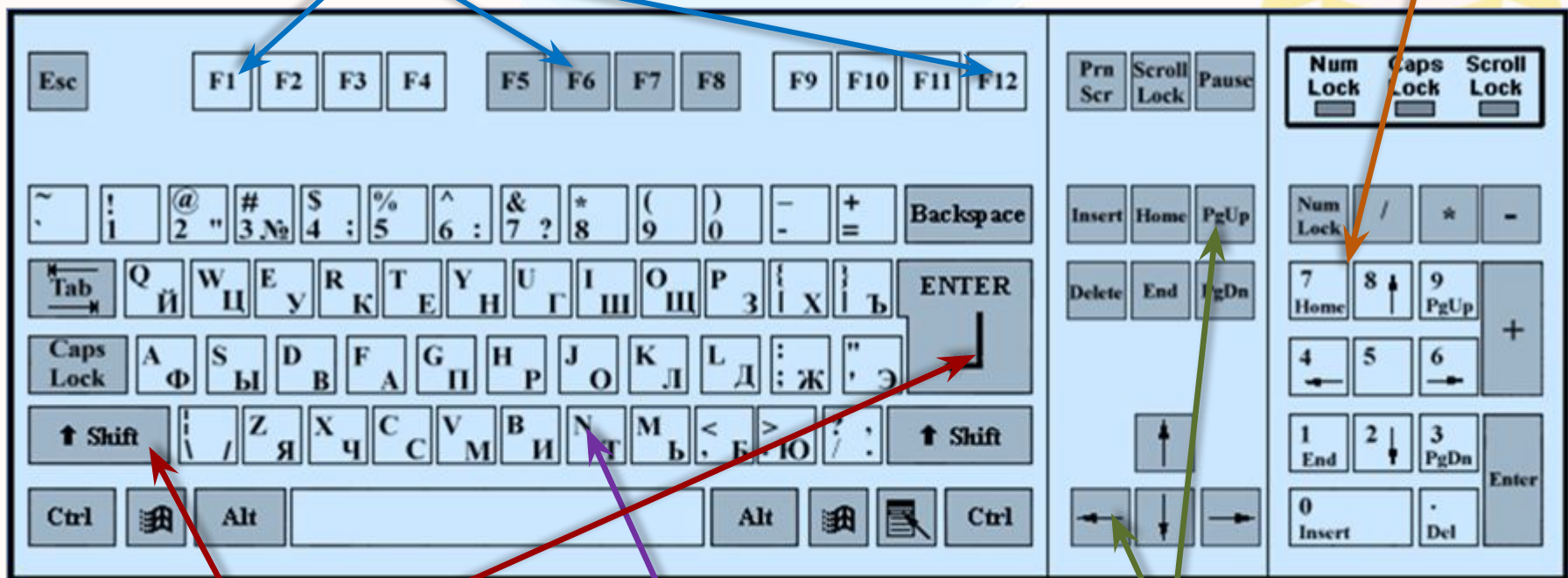
клавиатура



Группы клавиш

Функциональные
клавиши

Клавиши дополнительной
клавиатуры



Специальные
клавиши

Символьные
клавиши

Клавиши
управления
курсором

Давайте повторим



- **Функциональные клавиши**



- **Специальные клавиши**



- **Символьные клавиши**



- **Клавиши управления курсором**



- **Клавиши дополнительной клавиатуры**

Назначение специальных клавиш



Enter

– завершение ввода абзаца

Alt

Ctrl

Shift

– изменяют действия
других клавиш

Esc

– отмена последней команды

BackSpace

– удаление символа слева

Delete

– удаление символа справа

CapsLock

– переключает режим ввода букв



Клавиши управления курсором

Page Up

– перевод курсора на страницу
вверх

Page Down

– перевод курсора на страницу
вниз

Home

– перевод курсора в начало строки

End

– перевод курсора в конец строки



– перемещение курсора по тексту
в заданном направлении



Давайте подумаем



Какое слово получится в результате последовательности действий?

КОТ|ЁНОК

Delete

Delete

Delete

Delete

Проверка


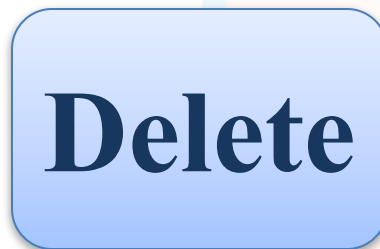



КОТ

Давайте подумаем



Какое слово получится в результате последовательности действий?

МАРТ|ЫШКА



МЫШКА

Давайте подумаем



Какое слово получится в результате последовательности действий?

КОРОВ|А

BackSpace


BackSpace

Проверка

КОРА



Основная позиция пальцев на клавиатуре




Чтобы быстро вводить информацию с клавиатуры, нужно владеть **слепым десятипальцевым способом печати**, то есть использовать при наборе все десять пальцев и смотреть при этом на экран, а не на клавиши.

Основная позиция пальцев на клавиатуре

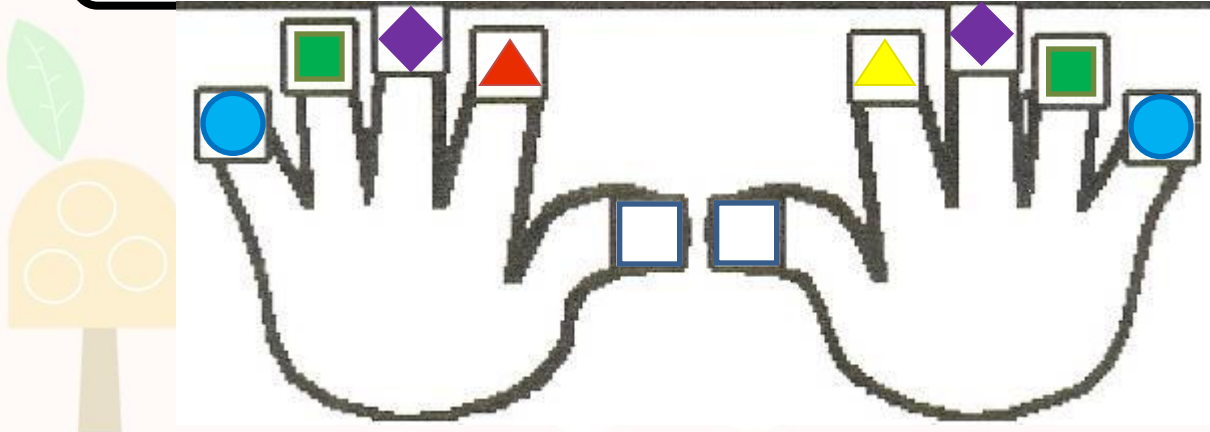

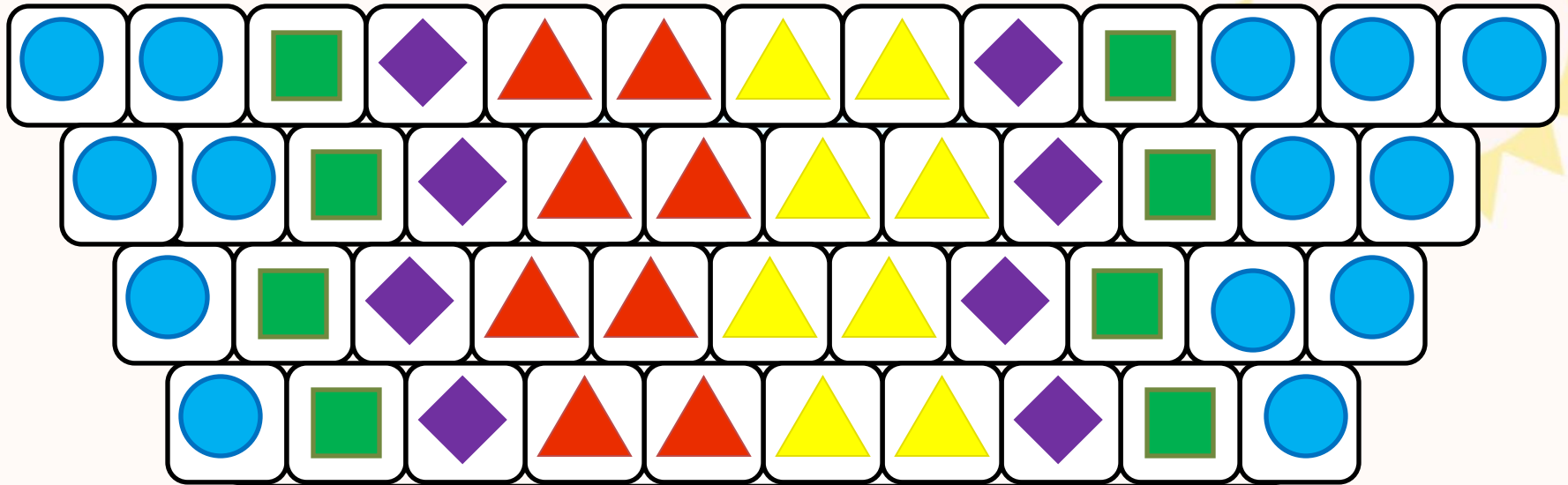
При печати слепым десятипальцевым способом необходимо постоянно держать руки в соответствии с **основной позицией пальцев**.

Левая рука

Правая рука

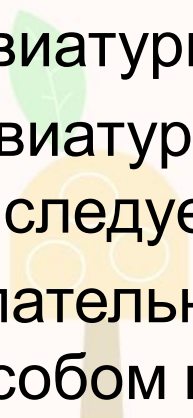


Зоны «ответственности» пальцев



Самое главное

- Современные компьютеры могут обрабатывать числовую информацию, текстовую информацию, графическую информацию, видеоинформацию, звуковую информацию.
- Клавиатура — важнейшее устройство ввода информации в память компьютера. Все её клавиши можно условно разделить на следующие группы: функциональные клавиши; символьные (алфавитно-цифровые) клавиши; клавиши управления курсором; специальные клавиши; клавиши дополнительной клавиатуры.
- Клавиатура — электронное устройство. Обращаться с ней следует бережно и аккуратно.
- Желательно владеть слепым десятипальцевым способом печати.



Вопросы и задания



1. Назовите устройства ввода информации
в компьютер.



Проверка

Вопросы и задания



2. Найдите и зачеркните «лишнюю» клавишу в каждой группе.

I

Shift	Ctrl
Home	Esc

II

Home	End
F12	PageUp

III

A	F
F1	Пробел

IV

! 1	* 8
+ =	*

Проверка

Это интересно



“Памятник Клавиатуре” установлен в Екатеринбурге. Каждая из 86 бетонных клавиш весит около 80 кг («пробел» - 500 кг). Кнопки бетонной клавиатуры, являются импровизированными скамейками, на которых могут посидеть прохожие.

