



# Обзор трендов



Выполнила:  
Студент группы 22Юр(б)-2  
О.А.Шевелева

# ТРЕНДЫ В ДИЗАЙНЕ ПРЕЗЕНТАЦИЙ


## №1 - ШРИФТ

Типграфика является одним из самых фундаментальных элементов дизайна презентаций. В последнее время многие бренды стали интегрировать стильные и креативные шрифты в дизайн своего бренда.



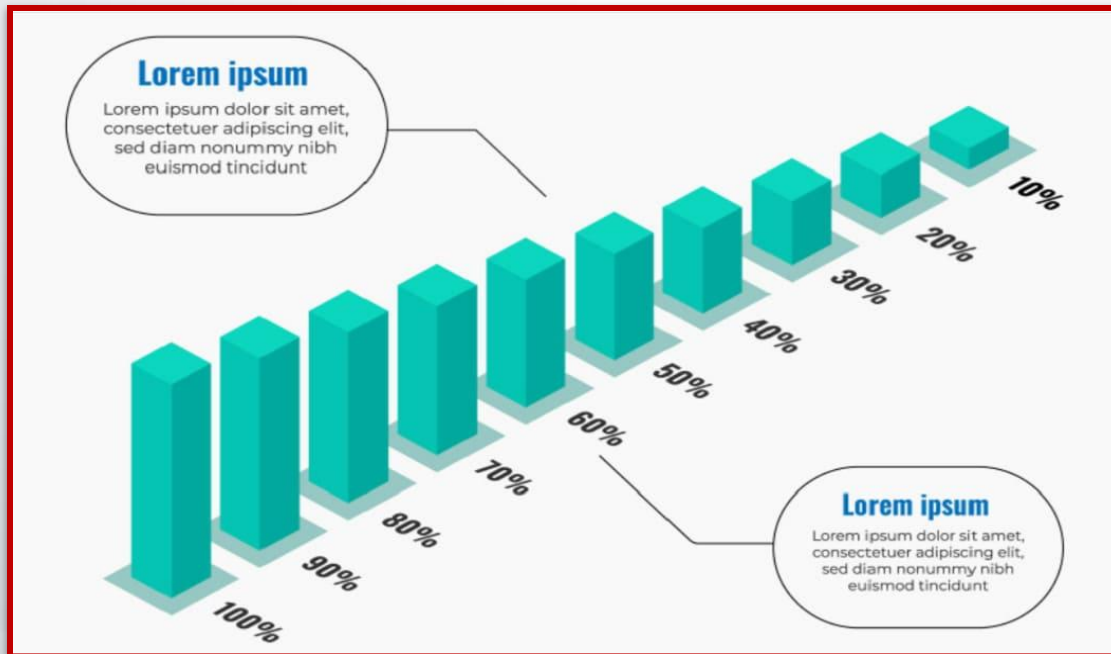
## №2 - “ТЕКУЧИЕ” ФОРМЫ

Такой дизайн презентаций сочетает в себе 3D визуализацию, плавные формы и линии для формирования креативной и творческой графики. Жидкие формы помогают слайдам выглядеть более динамичными и живыми, их можно использовать на протяжении всей презентации.



## №3 – 3D

3D — классная возможность выделить важные графические элементы в презентации, преобразить привычные объекты (например, графики и диаграммы). Еще лучше работает в сочетании с анимацией. Можно анимировать полноценные объекты и таким образом показывать, например, предполагаемые этапы строительства дома, изменения какого-то вещества в лабораторных условиях, процесс роста растения и т.д.



## №4 - СЛАЙДЫ С ТОНКИМИ ЛИНИЯМИ

Создание изображений с помощью линий — это один из наиболее простых иллюстрационных стилей. Такие изображения отлично подходят для передачи концепции и идеи. Слайды с использованием подобных изображений выглядят чистыми, элегантными и ненавязчивыми.


### THIN LINES

Line art is a schematic, simplified illustration style. As such, it is great for conveying concepts and ideas. It looks clean, elegant, and unobtrusive. Line art is one of the preferred decoration styles in graphic design trends 2020.



## №4 - GIF-РОЛИКИ И АНИМАЦИЯ

Этот тренд все больше входит в нашу интернет-жизнь. Многие сайты используют гифки для отображения простой информации в виде визуальных образов.



## №6 - СЛИЯНИЕ ИЗОБРАЖЕНИЙ И ТЕКСТА

Такие изображения выглядят загадочно, таинственно и минималистично.

В презентациях можно даже соединять крупные заголовки с изображениями для создания непревзойденных слайдов.



## №7 - ОСОВРЕМЕНЕННОЕ РЕТРО

Используя землистые цвета и нарисованные от руки чернильные иллюстрации, графические дизайнеры создают композиции, которые повторяют дизайн 50-х годов.

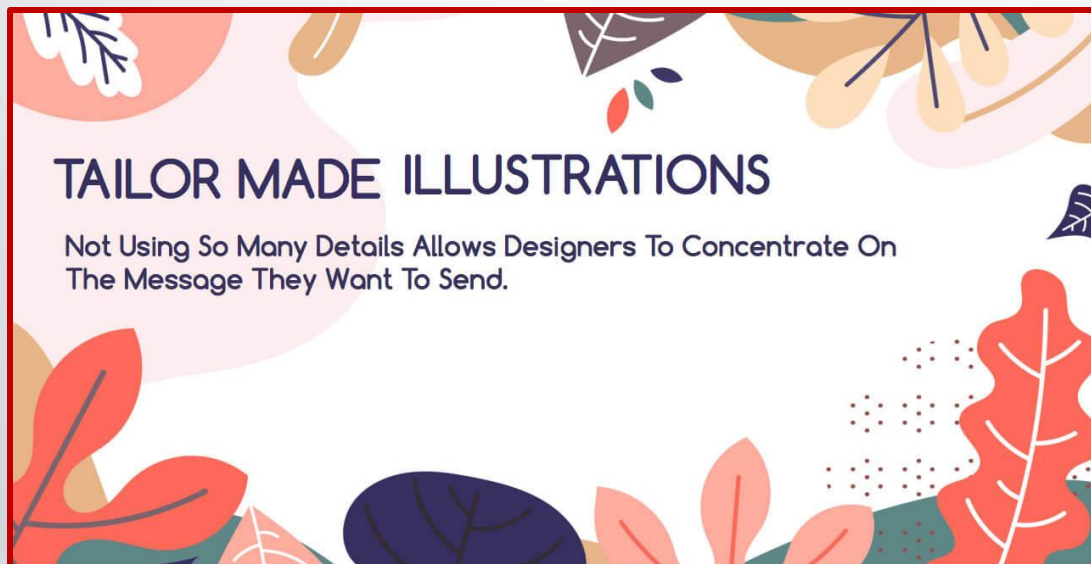
Благодаря постоянно растущему количеству фонов, текстур, шрифтов и графики, создание ретро-презентаций еще никогда не было таким простым.





## №8 - ИНДИВИДУАЛЬНЫЕ ПРЕЗЕНТАЦИИ

Все чаще дизайнеры стали создавать презентации-иллюстрации, где слайд выглядит как страница какой-то книги или журнала. Преимущество таких слайдов в том, что ни один дизайнер не сможет с точностью повторить работу другого дизайнера. Это уникализировывает работу и делает ее более оригинальной и отличительной.



## №9 - ВИЗУАЛИЗАЦИЯ ДАННЫХ

Этот тренд останется с нами еще надолго, так как совмещает в себе привлекательный дизайн и оформление больших массивов информации.



# №10 - ЛЕГКОСТЬ И НЕВЕСОМОСТЬ

Тренд который только набирает обороты. Чтобы создать «невесомый слайд» придется использовав плоский фон и 3D-объект. Если добавить в слайд анимацию движения, то вы получите современную и притягивающую картинку.

## Zero Gravity

Zero gravity type of design combines a flat background, a 3D object and removes any sense of context in order to create the illusion that the object simply floats in thin air.

Zero gravity type of design combines a flat background, a 3D object and removes any sense of context in order to create the illusion that the object simply floats in thin air.



# ПЛАТФОРМЫ

## Zoho Show

Здесь всё можно сделать онлайн, прямо в редакторе и потом сохранить себе. Кроме того, с помощью Zoho можно отредактировать уже существующую презентацию и добавить интересные элементы.



# Slides

Фишка этого онлайн-сервиса в экспорте презентаций в HTML. И вообще этот сервис очень хочет нравиться разработчикам, поэтому предлагает уникальные функции.



# Piktochart

Отличный сервис, который делает упор на создании интерактивных презентаций. Тут видео можно редактировать, не выходя из сервиса.



**PIKTOCHART**



# Knovio

Здесь можно наложить аудио, например, с собственными комментариями, прямо на слайды.



knovio

# Pitch

Клёвый сервис для создания отличных презентаций. Прямо из сервиса можно скачивать изображения с популярных фотостоков, подгружать данные из сервисов статистики и встраивать видео с YouTube и не только.

# Pitch



# Genially

В Genially можно составлять интерактивные и очень красивые презентации, даже если вы ни разу не дизайнер.



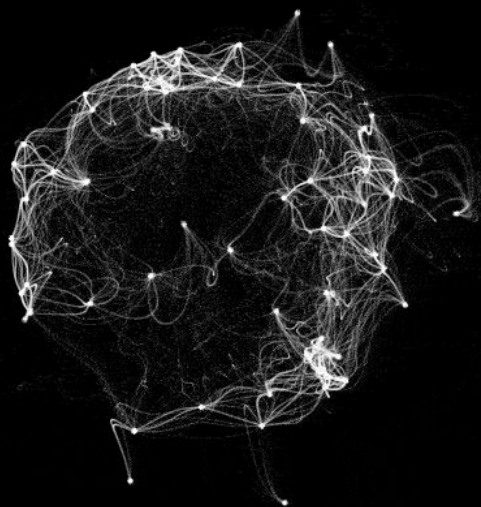
# Пример

## СЛИЯНИЕ ИЗОБРАЖЕНИЙ И ТЕКСТА



**Пример**

**GIF-РОЛИКИ И АНИМАЦИЯ**



**Пример**

**ОСОВРЕМЕНЕННОЕ ПЕТРО**

